



# RELATÓRIO E PROPOSTA DE PARECER PRÉVIO SOBRE AS CONTAS DO PREFEITO

**GABINETE DA CONSELHEIRA SUBSTITUTA  
SABRINA NUNES IOCKEN**

**SÃO JOSÉ DO CERRITO**

**@PCP 23/00179754**



**A presente Proposta de Voto inclui uma visualização dos dados que pode ser acessada pelo qr code ao lado.**



## **EQUIPE:**

**Conselheira Substituta  
Sabrina Nunes Locken (Relatora)**

**Sonia Endler de Oliveira (Coordenadora do Projeto)**

**Fernanda Luz B. Barreto**

**Henrique Campos Melo**

**Luciane B. S. Machado**

**Rafael Galvão de Souza**

**Betina Machado Ramos**

**Laís Oliveira Afonso**



# São José do Cerrito

## exercício de 2022

Prefeito  
José Dirceu da Silva

8.708 habitantes

IDH-M médio 0,636

### Agenda 2030

Indicadores analisados nas contas governamentais

#### ODS 16

Meta 16.1 - Taxa de Homicídios  
**22,97 casos por 100 mil habitantes**

Meta 16.6 - Ouvidoria Municipal  
**Possui**  
Credibilidade Orçamentária  
**71,08%**

Meta 16.7 - Conselhos Municipais Ativos  
**Possui os principais**  
Meta 16.10 - Requisitos mínimos de transparência  
**Cumpriu**  
Índice de Transparência do Município no Radar da Transparência Pública  
**68,81%**

#### ODS 11

Meta 11.3 - Plano Diretor Participativo  
**Possui Plano Diretor revisado**  
Existência de Conselho Municipal setorizado  
**Possui Conselhos Municipais desta natureza**  
Meta 11.4 - Conselho Municipal de Cultura e Patrimônio Público  
**Não possui Conselho com essa finalidade**

#### ODS 2

Meta 2.4 - Número de produtores orgânicos cadastrados no Ministério da Agricultura  
**62 registros**

#### ODS 3

Meta 3.2 - Taxa de Mortalidade de crianças menores de 5 anos  
**20,41 casos por mil nascidos vivos**

Meta 3.4 - Taxa de Mortalidade por Suicídio  
**0,00 casos por 100 mil habitantes**

Meta 3.5 - Taxa de Mortalidade em decorrência de alcoolismo/drogas  
**0,00 casos por 100 mil habitantes**

Meta 3.6 - Taxa de Mortalidade por Acidentes de Trânsito  
**11,48 casos por 100 mil habitantes**

#### ODS 4

Meta 4.1 - Taxa de Atendimento no Ensino Fundamental  
**100% (6 a 14 anos)**

Meta 4.2 - Taxa de Atendimento em Creches  
**22,81% (0 a 3 anos)**  
Taxa de Atendimento na Pré-escola  
**100% (4 a 5 anos)**

#### ODS 5

Meta 5.2 - Taxa de Mortalidade por Femicídio  
**0,0 casos por 100 mil habitantes**

#### ODS 10

Meta 10.2 - Adoção de Ações Afirmativas para promover a inclusão da população negra  
**Ainda não**

#### ODS 6

Meta 6.1 - Proporção da população atendida com serviços de água potável  
**36,76% da população**  
Meta 6.2 - Percentual da população atendida com esgotamento sanitário  
**0,00% da população**



Gestão.gov.br

Aplicação do Primeiro Ciclo do Instrumento de Maturidade de Gestão:  
Ainda não iniciada



<b>N PROCESSO Nº:</b>	@PCP 23/00179754
<b>UNIDADE GESTORA:</b>	Município de São José do Cerrito
<b>RESPONSÁVEL:</b>	José Dirceu da Silva – Prefeito Municipal
<b>ASSUNTO:</b>	Prestação de Contas referente ao exercício de 2022
<b>RELATORA:</b>	Sabrina Nunes Iocken
<b>UNIDADE TÉCNICA:</b>	DGO
<b>PROPOSTA DE VOTO:</b>	GCS/SNI – 1032/2023

## EMENTA

PRESTAÇÃO DE CONTAS DO GOVERNO MUNICIPAL. PARECER PRÉVIO. APRECIÇÃO DA RESPONSABILIDADE GOVERNAMENTAL. Por meio do Parecer Prévio, o Tribunal de Contas avalia o Balanço Geral do Município e a gestão dos recursos públicos com o objetivo de, a partir de uma análise sistêmica da responsabilidade governamental, apresentar elementos para: i) subsidiar o julgamento das contas pelo Poder Legislativo; ii) fomentar discussões sobre o orçamento, sobre os programas governamentais e sobre o desempenho geral do Governo; iii) promover o aprimoramento da governança e da gestão pública pelo Poder Executivo; iv) resguardar a democracia participativa da sociedade em geral.

### RESPONSABILIDADE GOVERNAMENTAL:

#### i) RESPONSABILIDADE POLÍTICO-DEMOCRÁTICA

A responsabilidade governamental inclui o exame de instrumentos diretamente relacionados à confiança democrática. Neste eixo integram ao presente Parecer Prévio: o Plano de Governo, apresentado nos termos do art. 11, § 1º, IX, da Lei n. 9.504/1997 (Anexo I); a verificação da adequação do PPA aos compromissos assumidos no Plano de Governo; a contemplação desses compromissos na execução orçamentária; a transparência das ações governamentais; e a análise dos canais de participação social.

#### ii) RESPONSABILIDADE PELA BOA GESTÃO DAS FINANÇAS PÚBLICAS E A CREDIBILIDADE ORÇAMENTÁRIA



A responsabilidade governamental inclui o exame do equilíbrio orçamentário e financeiro da gestão fiscal. Neste eixo integram ao presente Parecer Prévio: a verificação da credibilidade orçamentária; a apuração dos resultados orçamentário e financeiro; o exame do cumprimento dos limites de gastos constitucionais e legais em educação, saúde, pessoal e acompanhamento da situação atuarial do regime próprio de previdência; e a verificação da aderência do município ao Modelo de Governança e Gestão – Gestão.gov.br do Ministério da Gestão e da Inovação em Serviços Públicos.

### iii) RESPONSABILIDADE PELA GERAÇÃO DE VALOR PÚBLICO

A responsabilidade governamental inclui o exame do valor público gerado em relação à melhoria dos resultados efetivos relacionados às políticas públicas. Neste eixo integram ao presente Parecer Prévio: a verificação de indicadores de resultados das Políticas Públicas atrelados ao bem-estar e à longevidade, à promoção da igualdade racial, à Agenda 2030 da ONU, aos Planos Nacionais de Educação, Saúde e Saneamento e à Política Estadual de Agroecologia e Produção Orgânica (Lei n. 18.200/2021).

## II RELATÓRIO

Tratam os autos da prestação de contas do Governo Municipal de São José do Cerrito, correspondente ao exercício financeiro de 2022, apresentada pelo Sr. José Dirceu da Silva, Prefeito Municipal, para fins de análise e emissão de Parecer Prévio por este Tribunal de Contas, em razão do disposto no art. 31 e parágrafos da Constituição Federal, no art. 113 da Constituição Estadual e nos arts. 1º, II, e 50 da Lei Complementar (estadual) n. 202/2000.

As contas prestadas pelo Prefeito Municipal consistem no Balanço Geral do Município, no relatório do órgão central do sistema de controle interno e compreendem a Administração Direta e Indireta, bem como as contas do Poder Legislativo local, nos termos do art. 50 da Lei Complementar n. 202/2000.

O exame foi realizado pela Diretoria de Contas de Governo (DGO), por meio do Relatório n. 144/2023, assinado pelo Coordenador de Controle de Contas de Governo



Municipal Ricardo José da Silva, e abrangeu os seguintes aspectos da gestão municipal: i) gestão orçamentária; ii) gestão patrimonial e financeira; iii) análise do cumprimento de limites relativos à saúde, ao ensino e a gastos com pessoal; iv) conselhos municipais; v) aspectos relacionados à transparência da gestão; e vi) políticas públicas relacionadas ao Plano Municipal de Saúde e Plano Municipal de Educação.

Na análise realizada, a Diretoria Técnica constatou as seguintes irregularidades:

## 9.2 RESTRIÇÕES DE ORDEM LEGAL

9.2.1 Divergência, no valor de **R\$ 1.160,44**, entre as Transferências Financeiras Recebidas (R\$ 6.658.727,76) e as Transferências Financeiras Concedidas (R\$ 6.659.888,20), evidenciadas no Balanço Financeiro – Anexo 13 da Lei nº 4.320/64, caracterizando afronta ao artigo 85 da referida Lei.

9.2.2 Divergência, no valor de **R\$ 1.160,44**, apurada entre a variação do saldo patrimonial financeiro (R\$ 2.366.102,60) e o resultado da execução orçamentária – Superávit (R\$ 1.208.164,68) considerando o cancelamento de restos a pagar de R\$ 1.159.098,36, em afronta ao artigo 85 da Lei nº 4.320/64.

9.2.3 Ausência de disponibilização em meios eletrônicos de acesso público, no prazo estabelecido, de informações pormenorizadas sobre a execução orçamentária e financeira, de modo a garantir a transparência da gestão fiscal, em descumprimento ao estabelecido no artigo 48-A (II) da Lei Complementar nº 101/2000, alterada pela Lei Complementar nº 131/2009 (Capítulo 7).

9.2.4 Atraso na remessa da Prestação de Contas do Prefeito, caracterizando afronta ao artigo 51 da Lei Complementar n.º 202/2000 c/c o artigo 7º da Instrução Normativa nº TC – 20/2015 (fls. 2 e 3)

A Área Técnica sugeriu, ainda, que fosse recomendada à Câmara de Vereadores a verificação de acatamento pelo Poder Executivo das observações constantes do relatório de análise das contas de 2022, bem como por:

II – **DAR CIÊNCIA** ao Conselho Municipal de Educação, nos termos das diretrizes fixadas na Resolução Atricon nº 003/2015, acerca da análise do cumprimento dos limites no Ensino e FUNDEB, dos Pareceres do Conselho do FUNDEB e Alimentação Escolar e do monitoramento das metas do Plano Nacional de Educação, conforme itens 5.2, 6.1, 6.5 e 8.2, deste Relatório;

III - **SOLICITAR** à Câmara de Vereadores seja o Tribunal de Contas comunicado do resultado do julgamento das Contas Anuais em questão, conforme prescreve o art. 59 da Lei Complementar nº 202/2000, inclusive com a remessa do ato respectivo e da ata da sessão de julgamento da Câmara.



O Ministério Público de Contas, nos termos do Parecer n. MPC/DRR/2650/2023, elaborado pelo Procurador de Contas Diogo Roberto Ringenberg, manifestou-se pela **aprovação** das contas do Governo Municipal de São José do Cerrito relativas ao exercício de 2022 e pelo que segue:

2) por **determinar** ao Chefe do Poder Executivo municipal que:

2.1) promova a remessa do balanço anual dentro dos prazos regulamentares (item 9.2.4 da conclusão do relatório n° 144/2023);

3) pela **determinação** à Diretoria de Contas de Governo para que:

3.1) instaure o procedimento adequado à verificação (PROCESSO APARTADO):

3.1.1) do descumprimento das regras de transparência da gestão fiscal, contrariando os ditames da Lei Complementar n° 101/2000, com alterações posteriores (item 9.2.3 da conclusão do relatório n° 144/2023);

3.1.2) da conformação do Conselho de Acompanhamento do Fundeb à margem do estabelecido pelo art. 34, IV e § 1° (I ao VI) da Lei n° 14.113/2020 (fls.173-175 dos autos) - (somente cinco assinaturas);

3.2) acompanhe o cumprimento da Decisão a ser exarada pela Corte e a eventual tipificação de reincidências no exame que processará do exercício seguinte;

3.3) promova o retorno da análise dos aspectos relativos às políticas públicas voltadas à criança e ao adolescente, conforme o disposto no item 9 deste parecer;

4) pela imediata comunicação ao Ministério Público Estadual dos apontamentos a seguir transcritos, para ciência dos fatos e adoção das medidas que entender cabíveis, com fundamento nos arts. 6° e 7° da Lei Federal n° 7.347/85, nos arts. 14 c/c 22 da Lei Federal n° 8.429/92; no art. 35, I c/c 49, II da LOMAN; no art. 24, § 2° c/c art. 40 do Decreto-Lei n° 3.689/41:

4.1) da possível omissão dos membros do Conselho de Acompanhamento e Controle da Aplicação dos Recursos do FUNDEB, em razão da conformação do Conselho à margem do estabelecido pelo art. 34, IV e § 1° (I ao VI) da Lei n° 14.113/2020;

**5) pela recomendação ao Município para que:**

5.1) efetue as adequações necessárias ao cumprimento de todos os indicadores de políticas públicas municipais avaliados no presente exercício;

5.2) adote as providências descritas na conclusão do relatório técnico;

6) pela **comunicação do parecer prévio** ao Chefe do Poder Executivo nos termos do propugnado pela Instrução Técnica, estendendo-se o conhecimento da Decisão da Corte ao Poder Legislativo municipal;

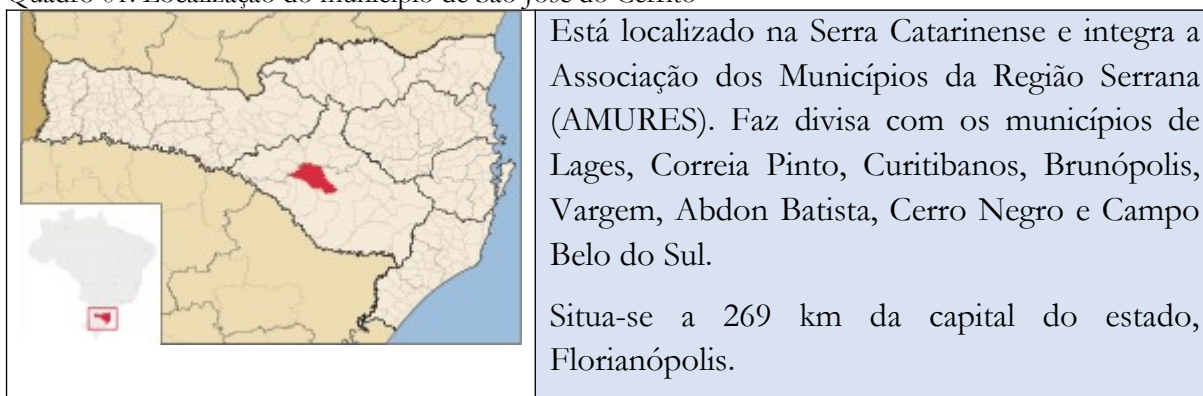
7) pela **solicitação à Câmara Municipal de Vereadores para que comunique à Corte** o resultado do julgamento e ressalvas propugnados pela Instrução.

É o Relatório.

### III ASPECTOS GERAIS DO MUNICÍPIO

São José do Cerrito foi elevado à categoria de município em 1961, por meio da Lei n. 779, de 07/09/1961, e definitivamente instalado em dezembro do mesmo ano. A população em 2022, segundo o censo 2022<sup>1</sup>, era de 8.708 habitantes.

Quadro 01: Localização do município de São José do Cerrito



Fonte: [https://pt.wikipedia.org/wiki/S%C3%A3o\\_Jos%C3%A9\\_do\\_Cerrito](https://pt.wikipedia.org/wiki/S%C3%A3o_Jos%C3%A9_do_Cerrito)

O Produto Interno Bruto de São José do Cerrito em 2020 foi de R\$ 194.119.627,00, gerando um PIB per capita estimado à época de R\$ 23.751,33, o que corresponde à posição de n. 267 entre os municípios catarinenses e à 2.333<sup>a</sup> a nível nacional com maior PIB per capita.

A taxa de mortalidade infantil<sup>2</sup> no município de São José do Cerrito no exercício de 2022 foi de 20,41 óbitos por mil nascidos vivos e se mantém acima da Meta estabelecida na Agenda 2030<sup>3</sup> da Organização das Nações Unidas (ONU), conforme detalhado na tabela a seguir:

<sup>1</sup> Disponível em: <https://censo2022.ibge.gov.br/panorama/>. Acesso em: 11 nov. 2023.

<sup>2</sup> Apesar de a taxa de mortalidade infantil referir-se a crianças menores de 1 ano, neste processo adotou-se como critério a mensuração da mortalidade do número de crianças com idade inferior a 5 anos para ter compatibilidade com os indicadores eleitos pela Agenda 2030.

<sup>3</sup> A Agenda 2030 foi aprovada pela Assembleia Geral da ONU (da qual o Brasil é signatário) em 25 de setembro de 2015. É uma declaração que contempla 17 objetivos e 169 metas. A adequação à realidade brasileira encontra-se disponível em: [http://www.ipea.gov.br/portal/images/stories/PDFs/livros/livros/180801\\_ods\\_metas\\_nac\\_dos\\_obj\\_de\\_desenv\\_susten\\_propos\\_de\\_adequa.pdf](http://www.ipea.gov.br/portal/images/stories/PDFs/livros/livros/180801_ods_metas_nac_dos_obj_de_desenv_susten_propos_de_adequa.pdf). Acesso em: 04 set. 2023.





Tabela 01:

Especificação	Quantidade								Total
	2015	2016	2017	2018	2019	2020	2021	2022	
Óbitos menores de <b>um</b> ano de idade	1	1	2	2	2	6	2	2	18
Óbitos maiores que <b>um</b> e menores que <b>cinco</b> anos de idade	0	1	0	0	0	0	0	0	1
Total óbitos de menores de <b>cinco</b> anos de idade	1	2	2	2	2	6	2	2	19
Nascidos vivos no município	84	101	84	90	73	96	80	98	706
<b>Percentual em relação a mil nascidos vivos</b>	<b>11,90</b>	<b>19,80</b>	<b>23,81</b>	<b>22,22</b>	<b>27,40</b>	<b>62,50</b>	<b>25,00</b>	<b>20,41</b>	<b>26,91</b>

Fonte: Dados da Secretaria de Estado da Saúde de SC, disponíveis em: <http://tabnet.dive.sc.gov.br/>. Acesso em: 04 set. 2023.

De acordo com o IBGE, em 2020<sup>4</sup>, o município de São José do Cerrito ocupava a posição de n. 1º entre os municípios do estado com maior taxa de mortalidade infantil de crianças de até 1 (um) ano de vida e a de n. 22 quando comparado com todas as cidades do Brasil.

Com relação à taxa apurada em 2022, demonstrada na tabela acima, observa-se que o Município não atingiu a Meta 3.2 da Agenda 2030 da ONU, que almeja reduzir a mortalidade infantil no país para no máximo **8 óbitos** para cada mil nascidos vivos até 2030.

Com relação ao Índice de Desenvolvimento Municipal Sustentável (IDMS)<sup>5</sup>, o município de São José do Cerrito alcançou, em 2020<sup>6</sup>, um índice de 0,534, situando-se um pouco acima da média dos municípios que integram a Associação dos Municípios da Região Serrana (AMURES), que foi de 0,531, e da média estadual, de 0,589. Considerando as dimensões que compõem esse índice, o Município alcançou os seguintes resultados<sup>7</sup>:

Tabela 02:

Sociocultural	Econômica	Ambiental	Político Institucional
0,739	0,455	0,221	0,723
Médio	Baixo	Baixo	Médio

Fonte: <https://indicadores.fecam.org.br/indice/municipal/ano/2020/codMunicipio/250>

<sup>4</sup> Último exercício avaliado pelo IBGE.

<sup>5</sup> Apurado pela Rede Sistema de Indicadores de Desenvolvimento Municipal Sustentável (SIDEMS). Constituída em 2014, a Rede SIDEMS é composta por 47 instituições, entre elas 26 Instituições Governamentais (órgãos dos poderes federal, estadual e municipal); 14 Instituições Não Governamentais (conselhos, entidades setoriais e organizações do terceiro setor); e 7 Instituições de Ensino e Pesquisa.

Tem como Grupo de Governança as seguintes instituições: Federação das Associações Empresariais de Santa Catarina (FACISC); Federação do Comércio de bens, Serviços e Turismo de Santa Catarina (Fecomércio); Universidade do Estado de Santa Catarina (UDESC); Universidade do Oeste de Santa Catarina (UNOESC); Instituto Brasileiro de Geografia e Estatística (IBGE); Ministério Público de Santa Catarina (MPSC); e Federação Catarinense de Municípios (FECAM).

<sup>6</sup> Último exercício avaliado.

<sup>7</sup> Os resultados apurados são classificados de acordo com as seguintes categorias (Alto – maior ou igual a 0,875; Médio Alto – maior ou igual a 0,750 e menor do que 0,875; Médio – maior ou igual a 0,625 e menor do que 0,750; Médio Baixo – maior ou igual a 0,500 e menor do que 0,625; e Baixo – menor que 0,500).



De acordo com o último censo (2010), o Índice de Desenvolvimento Humano Municipal (IDH-M) de São José do Cerrito é de 0,636, considerado em uma faixa de desenvolvimento humano Médio (IDH-M entre 0,600 e 0,699)<sup>8</sup>. O Município está na 3378ª posição entre os municípios brasileiros e na 290ª do ranking estadual com maior IDH-M. Esse índice considera três dimensões na sua composição de cálculo: i) indicadores da educação (alfabetização e taxa de matrícula); ii) longevidade (expectativa de vida ao nascer); e iii) renda (PIB per capita). O indicador varia de 0 a 1, portanto, quanto mais próximo de 1, maior é o desenvolvimento humano do município.

Tabela 03:

IDH-M e componentes	Censo 2010
<b>IDH-M Educação</b>	<b>0,503</b>
% de 18 anos ou mais com fundamental completo	26,45
% de 4 a 5 anos na escola	71,70
% de 11 a 13 anos nos anos finais do fundamental (Regular Seriado) ou com fundamental completo	86,12
% de 15 a 17 anos com fundamental completo	60,94
% de 18 a 20 anos com médio completo	43,31
<b>IDH-M Longevidade</b>	<b>0,827</b>
Esperança de vida ao nascer	74,61
<b>IDH-M Renda</b>	<b>0,618</b>
Renda per capita	375,44

Fonte: Atlas do Desenvolvimento Humano do Brasil<sup>9</sup>.

O fator longevidade foi o que mais contribuiu para o alcance do índice pelo Município. A expectativa de vida corresponde ao número médio de anos que a população pode esperar viver, desde que sejam mantidas as condições de vida presentes no momento do nascimento. Segundo o portal Brasil Escola, fatores como educação, saúde, assistência social, saneamento básico, segurança no trabalho, índices de violência, ausência ou presença de guerras e de conflitos internos influenciam diretamente na qualidade de vida de um país<sup>10</sup>, na medida em que a expectativa de vida é calculada pelas condições de vida da população. Pode-se dizer, assim, que o indicador da longevidade traduz as condições sociais, de saúde e de salubridade sob as quais vive uma população que reside em determinado local (município/estado/país).

De acordo com o censo 2010, a esperança de vida ao nascer no município de São José do Cerrito é de 74,61 anos. Com relação aos óbitos por faixa etária, tem-se as seguintes informações:

Tabela 04:

Faixas Etárias	2015	2016	2017	2018	2019	2020	2021	2022	Total
Menores de 10 Anos	1	2	2	3	2	6	2	2	20

<sup>8</sup> Para a classificação do IDH-M são consideradas as seguintes faixas: IDH-M de 0 até 0,499 (muito baixo); de 0,500 até 0,599 (baixo); de 0,600 até 0,699 (médio); de 0,700 até 0,799 (alto); e de 0,800 até 1,000 (muito alto).

<sup>9</sup> Disponível em: <http://www.atlasbrasil.org.br/perfil/municipio/421680>. Acesso em: 11 nov. 2023.

<sup>10</sup> SILVA, Thamires Olimpia. "O que é expectativa de vida?". *Brasil Escola*. Disponível em <https://brasilecola.uol.com.br/o-que-e/geografia/o-que-e-expectativa-vida.htm>. Acesso em: 27 jun. 2023.



10 a 19 Anos	0	1	2	0	2	1	2	1	9
20 a 49 Anos	7	11	9	4	6	4	12	9	62
50 a 64 Anos	14	10	20	14	9	10	14	12	103
Maiores de 65 Anos	32	55	46	40	46	41	51	54	365
<b>Total</b>	<b>54</b>	<b>79</b>	<b>79</b>	<b>61</b>	<b>65</b>	<b>62</b>	<b>81</b>	<b>78</b>	<b>559</b>

Fonte: Dados da Secretaria de Estado da Saúde de SC, disponíveis em: <http://tabnet.dive.sc.gov.br/>. Acesso em: 22 set. 2023.

As taxas e os índices descritos decorrem das ações voltadas para o planejamento bem como a gestão dos recursos públicos e são diretamente influenciados pelas políticas públicas desenvolvidas no município, segundo as suas competências, com vistas ao cumprimento de metas estabelecidas em planos nas áreas de educação, saúde e saneamento ou, ainda, estabelecidas na agenda internacional, como a Agenda 2030 da Organização das Nações Unidas (ONU). A consideração desses resultados na análise da gestão é de grande relevância, bem como a sua utilização para o planejamento futuro do município, propiciando que as políticas públicas a serem estabelecidas sejam baseadas em evidências.

#### IV DIMENSÕES DO PARECER PRÉVIO

No Parecer Prévio, o Tribunal de Contas verifica se o Balanço Geral do Município representa adequadamente as posições financeira, orçamentária e patrimonial do ente federado no encerramento do exercício, bem como se a gestão dos recursos públicos observou os princípios e as normas constitucionais e legais que regem a administração pública municipal. Nos termos do art. 53 da LC n. 202/2000, o parecer prévio conterá:

- I — A observância às normas constitucionais, legais e regulamentares na execução dos orçamentos públicos municipais;
- II — O cumprimento dos programas previstos na Lei Orçamentária anual quanto à legalidade, legitimidade, economicidade e atingimento de metas, assim como a consonância dos mesmos com a Lei do Plano Plurianual e a Lei de Diretrizes Orçamentárias; e
- III — O reflexo da administração financeira e orçamentária municipal no desenvolvimento econômico e social do Município.

A Decisão Normativa n. TC-06/2008 estabeleceu critérios para a apreciação das contas anuais e sistematizou, em seu art. 9º, as restrições que podem ensejar a emissão de Parecer Prévio com recomendação de rejeição das contas prestadas. Ainda, no intuito de fomentar o aprimoramento da governança e da gestão pública no âmbito da administração pública municipal, podem ser formuladas recomendações e alertas ao Poder Executivo, ao Poder Legislativo, aos Conselhos Municipais, bem como a outros atores públicos.



Destaca-se que o controle das contas governamentais se realiza de forma integrada, em três eixos que consideram: i) a responsabilidade político-democrática, como o compromisso político assumido pelo Prefeito Municipal no Plano de Governo registrado na Justiça Eleitoral; ii) a responsabilidade pela boa gestão fiscal, face à análise do planejamento e da execução orçamentária; e iii) a responsabilidade pelo valor público gerado com os resultados decorrentes das políticas públicas implantadas.



Desse modo, o controle se volta também para o desempenho da execução das políticas públicas, adotando como premissa a relevância de verificação da eficiência e eficácia na aplicação dos recursos públicos e as possibilidades de aperfeiçoamento da ação estatal, em consonância com as diretrizes constantes da Resolução n. 01/2021 da Associação dos Membros dos Tribunais de Contas do Brasil (Atricon).

O objetivo é que o Parecer Prévio não se limite, portanto, à análise da execução do orçamento e dos resultados alcançados em ações governamentais isoladas, mas que sua elaboração considere uma perspectiva sistêmica da governança municipal, inserindo também a preocupação em relação à geração de valor público à sociedade.

Nesse contexto, para as contas de governo de 2022 serão consideradas como referenciais de análise: a expectativa de vida e a taxa de mortalidade infantil, as quais impactam diretamente no Índice de Desenvolvimento Humano Municipal (IDH-M); e as perdas humanas por causas evitáveis, que servem como medidas para o desenvolvimento de ações efetivas de serviços de saúde, de assistência social, de infraestrutura, entre outras, voltadas para a prevenção e a garantia de melhores condições de vida, com vistas ao alcance das diretrizes e das metas estabelecidas no Plano Nacional de Saúde e nos Objetivos de Desenvolvimento Sustentável, em especial o ODS 3.

A análise traz os indicadores relacionados ao ODS 6, de forma a dar visibilidade às metas de universalização dos serviços públicos de saneamento básico no Brasil (inciso IV, art. 4º-A, introduzido pela Lei n. 14.026/2020).



Contempla também uma análise sobre as políticas públicas de incentivo ao desenvolvimento da agroecologia e dos sistemas orgânicos de produção realizados no Município, de modo a contribuir para o alcance do ODS 2 da Agenda 2030, em especial a Meta 2.4, que busca garantir sistemas alimentares mais saudáveis e sustentáveis.

Por fim, integram à análise algumas questões relacionadas a políticas públicas destinadas à promoção da inclusão social, econômica e política da população negra, de forma a reduzir qualquer fonte de discriminação e desigualdade racial, nos termos propostos pela Agenda 2030 no Objetivo de Desenvolvimento Sustentável n. 10.

Ao Poder Legislativo compete, de acordo com a Lei Orgânica do Município e com o Regimento Interno da Câmara (Resolução s/n), não apenas se manifestar pela aprovação ou rejeição das contas, mas, sobretudo, adotar as medidas pertinentes às irregularidades reportadas no parecer prévio.

Significa, portanto, que os parlamentares municipais devem utilizar as informações contidas no Parecer Prévio como subsídio para o exercício de suas funções de fiscalizadores da Administração Pública, de elaboradores do orçamento e de formuladores e avaliadores de políticas públicas.

Nesse contexto e no intuito de contribuir com a responsabilidade financeira, a boa governança pública e a efetividade das políticas públicas, o presente Relatório e sua Proposta de Parecer Prévio, que irá subsidiar a emissão do parecer prévio sobre as contas de governo do município de São José do Cerrito, contemplam, em síntese, os seguintes itens de análise:

#### **IV.1 RESPONSABILIDADE POLÍTICO-DEMOCRÁTICA**

IV.1.1 Plano de Governo – Plano Plurianual (PPA) – Execução dos programas

IV.1.2 Transparência da Gestão Fiscal

IV.1.3 Canais de Participação Social

#### **IV.2 RESPONSABILIDADE PELA BOA GESTÃO DAS FINANÇAS PÚBLICAS E A CREDIBILIDADE ORÇAMENTÁRIA**

IV.2.1 Modelo de Governança e Gestão – Gestão.gov.br

IV.2.2 Resultado Orçamentário

IV.2.3 Resultado Financeiro

IV.2.4 Conformidade Constitucional e Legal

a) Aplicação Mínima em Ações e Serviços Públicos de Saúde – art. 198 da CF/1988 c/c o art. 77, III, § 4º, do Ato das Disposições Constitucionais Transitórias (ADCT)



- b) Manutenção e Desenvolvimento do Ensino – art. 212 da Constituição Federal
- c) Fundeb – Lei n. 14.113/2020
- d) Gastos com Pessoal – art. 169 da Constituição Federal c/c os arts. 19, III, 20, III, “a” e “b”, da Lei Complementar n. 101/2000 (LRF)
- e) Relação Percentual entre Receitas e Despesas Correntes – art. 167A da CF

IV.2.5 Comportamento da Receita de acordo com a origem

IV.2.6 Alocação de recursos por funções de governo

IV.2.7 Outros achados constatados pela Diretoria Técnica e/ou pelo Ministério Público de Contas

### **IV.3 RESPONSABILIDADE PELA GERAÇÃO DE VALOR PÚBLICO. AVALIAÇÃO INTEGRADA DE POLÍTICAS PÚBLICAS**

IV.3.1 Monitoramento do Plano Nacional de Saúde (PNS)

IV.3.2 Monitoramento dos Planos Nacional e Municipal de Educação (PNE/PME)

IV.3.3 Monitoramento das Metas de Saneamento Básico

IV.3.4 Políticas Públicas de Incentivo à Agroecologia e Produção Orgânica

IV.3.5 Políticas Públicas para a Promoção da Longevidade

IV.3.6 Políticas Públicas para a Promoção da Igualdade Racial

IV.3.7 Monitoramento do alcance dos Objetivos de Desenvolvimento Sustentável (ODS)

IV.3.8 Práticas Destacadas

IV.3.9 Prática de Inovação a partir da Rede de Conhecimento (Lei n. 14.129/2021)

## **IV.1 RESPONSABILIDADE POLÍTICO - DEMOCRÁTICA**

### **IV.1.1 Plano de Governo ➡ Plano Plurianual (PPA) ➡ Execução dos Programas**

A análise da responsabilidade político-democrática do gestor municipal inicia a partir do acompanhamento da aderência entre o Plano de Governo<sup>11</sup>, apresentado à Justiça

<sup>11</sup> Plano de governo. Disponível em: <https://divulgacandcontas.tse.jus.br/divulga/#/municipios/2020/2030402020/83313/candidatos>. Acesso em: 11



Eleitoral no momento do registro da candidatura para concorrer ao cargo de Prefeito Municipal, e o Plano Plurianual<sup>12</sup> (Lei Municipal n. 1123/2021), aprovado no primeiro ano do mandato como instrumento de planejamento no qual se definem diretrizes, objetivos e metas da administração pública municipal para os quatro anos seguintes.

Trata-se do cotejo entre as metas propostas pelo então candidato para o município durante as eleições e os caminhos delineados no Plano Plurianual para alcançá-las, para que se possa verificar de que forma o governo está cumprindo os compromissos assumidos durante o período eleitoral.

A íntegra do **Plano de Governo para a gestão 2021 a 2024** consta no Anexo I da presente Proposta de Parecer Prévio. Dentre as metas estabelecidas destacam-se aquelas voltadas para as áreas de saúde, saneamento básico, agroecologia e produção orgânica bem como educação, a fim de que o Poder Legislativo possa levar em conta o cumprimento do compromisso assumido nas urnas:

#### Saúde

- Proporcionar um sistema municipal de saúde de atenção básica atualizado, dinâmico, efetivo e humanizado, visando a manutenção e a melhoria da qualidade do atendimento ao público com:
- políticas públicas mais justas e abrangentes na distribuição de medicamentos;
- consultas médicas de atenção básica e de especialidades; exames médicos, clínicos e de imagem;
- adequação de horários dos médicos e profissionais da saúde;
- atendimento em horário estendido; agilidade e suporte nos encaminhamentos a procedimentos especializados e fora do domicílio; e
- assistência social em saúde com isenção e respeitando o direito universal das pessoas ao seu acesso.

#### Saneamento Básico

- Implantação e implementação de políticas públicas que ampliem o atendimento e o acesso ao saneamento básico urbano e rural;
- construção de módulos sanitários familiares para a população de baixa renda; e
- perfuração de poços e distribuição de água e outras ações que venham trazer qualidade de vida para nossos munícipes.

nov. 2023.

<sup>12</sup> Para Slomski (2013), “[...] o Plano Plurianual (PPA) tem como objetivo delinear em programas, metas e ações a proposta de governo desenhada no programa de governo, apresentado durante a campanha eleitoral, para os próximos três anos da gestão do candidato eleito e mais um para seu sucessor [...]” SLOMSKI, Valmor. *Manual de Contabilidade Pública*: de acordo com as normas internacionais de contabilidade aplicadas ao setor público (IPSASB/IFAC/CFC). 3. ed. São Paulo: Atlas, 2013. p. 7.



## Educação

- Ofertar e garantir educação pública municipal de qualidade, respeitando e valorizando o professor e os demais profissionais da educação, visando o melhoramento contínuo dos programas e projetos, garantindo o direito a aprendizagem ao longo da vida;
- Estruturar e adequar os espaços públicos de educação;
- Implantar e implementar um modelo de ensino digital e, ainda, resgatar a educação cívica e a boa disciplina entre os discentes e docentes;
- Valorizar a educação do campo; e
- Manter as parcerias e o apoio com a rede pública estadual de ensino nas escolas de ensino fundamental, médio e médio profissionalizante existentes no município.

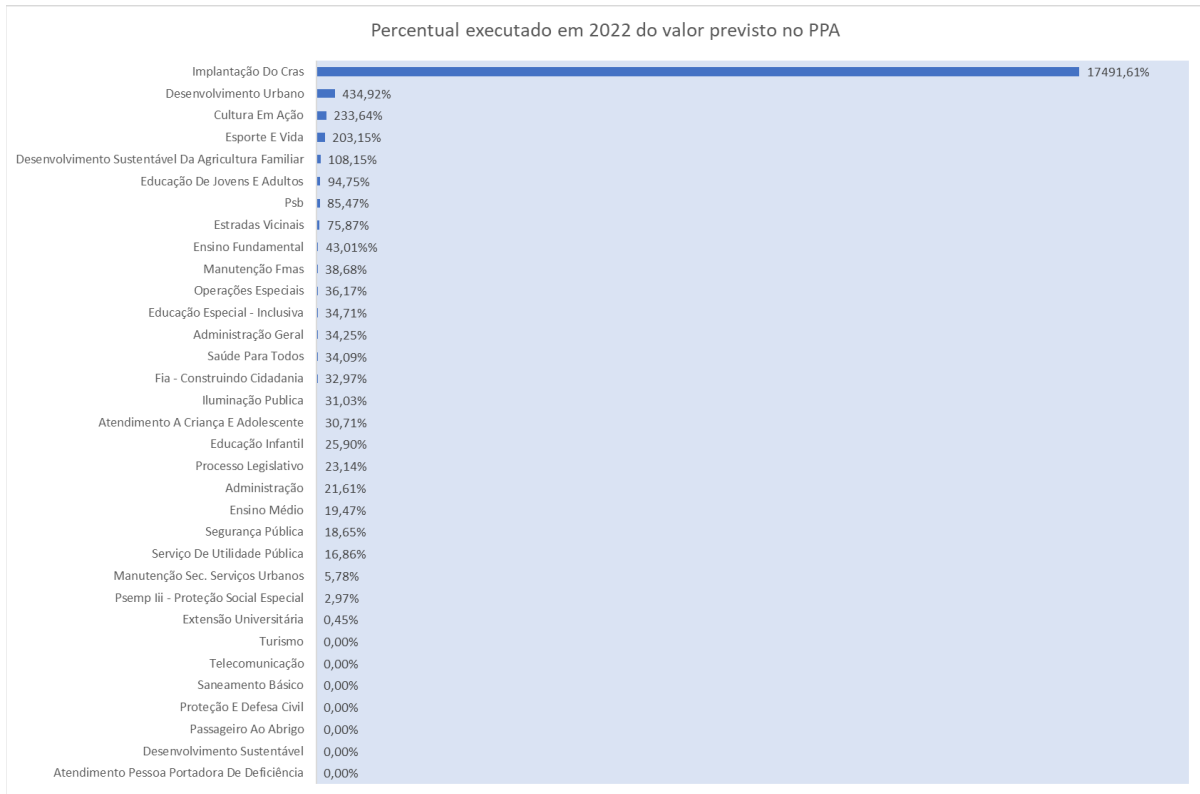
Já no atual **Plano Plurianual (PPA)** do município de São José do Cerrito, com vigência no período de 2022/2025, foram estabelecidos 34 programas e 84 ações, para gerenciar um volume de recursos de R\$ 99.462.267,78<sup>13</sup>.

O acompanhamento da **execução dos programas previstos no PPA** demonstra que no primeiro ano de vigência foram executados 49,26% do montante previsto para o quadriênio. A nível de programas, a execução do PPA 2022/2025 teve o seguinte comportamento:

**Gráfico 01: Programas Previstos no PPA – Percentual Executado**

<sup>13</sup> Foram consideradas as informações encaminhadas ao TCE/SC pela Unidade Gestora, por meio do sistema e-Sfinge.





Fonte: Sistema e-Sfinge TCE/SC.

A seguir, detalham-se os programas previstos para as seguintes temáticas:

**a) Saúde:**

Programas previstos no PPA (2022/2025)	Ações previstas no PPA (2022/2025)	Valores Previstos no PPA (2022/2025)	Valores executados em 2022	Percentual executado em 2022
Saúde Para Todos	Construção Unidade De Saúde	R\$ 400.000,00	R\$ 0,00	0,00%
	Fundo Municipal de Saúde - Atenção Básica Primária	R\$ 6.001.935,00	R\$ 4.079.366,83	67,97%
	Pacs - Programa Agentes Comunitários De Saúde- Ações Estratégicas	R\$ 2.486.000,00	R\$ 377.788,22	15,20%
	Farmácia Básica	R\$ 1.344.900,00	R\$ 227.537,08	16,92%
	Manutenção Do Consorcio Intermunicipal De Saúde	R\$ 1.351.060,00	R\$ 423.802,30	31,37%
	Manutenção Do Fundo Saúde/Secretaria	R\$ 8.795.000,00	R\$ 2.263.681,54	25,74%
	Atendimento A Pessoas Com Necessidades Especiais	R\$ 640.000,00	R\$ 65.501,76	10,23%
	Manutenção Do Samu	R\$ 1.796.600,00	R\$ 348.540,18	19,40%
	Vigilância Em Saúde Sanitária	R\$ 162.600,00	R\$ 56.576,46	34,79%
	Vigilância Em Saúde Epidemiológica	R\$ 30.000,00	R\$ 0,00	0,00%
<b>Total</b>		<b>R\$ 23.008.095,00</b>	<b>R\$ 7.842.794,37</b>	<b>34,09%</b>

Fonte: Sistema e-Sfinge TCE/SC



### b) Saneamento:

Programas previstos no PPA (2022/2025)	Ações previstas no PPA (2022/2025)	Valores Previstos no PPA (2022/2025)	Valores executados em 2022	Percentual executado em 2022
Saneamento Básico	Const. De Poço Artesiano	R\$ 178.000,00	R\$ 0,00	0,00%
	Saneamento Básico	R\$ 81.000,00	R\$ 0,00	0,00%
<b>Total</b>		<b>R\$ 259.000,00</b>	<b>R\$ 0,00</b>	<b>0,00%</b>

Fonte: Sistema e-Sfinge TCE/SC

### c) Agroecologia e Produção Orgânica:

Não foi identificado programa específico destinado a políticas públicas de incentivo à agroecologia e à produção orgânica no Município para o período de 2022/2025.

### d) Educação:

Programas previstos no PPA (2022/2025)	Ações previstas no PPA (2022/2025)	Valores Previstos no PPA (2022/2025)	Valores executados em 2022	Percentual executado em 2022
Educação De Jovens E Adultos	Educação de Jovens e Adultos	R\$ 63.400,00	R\$ 60.074,05	94,75%
Educação Especial - Inclusiva	Educação Inclusiva	R\$ 140.120,00	R\$ 48.637,60	34,71%
Educação Infantil	Alimentação Escolar Ens. Infantil	R\$ 792.000,00	R\$ 136.119,75	17,19%
	Construção Creches no Município	R\$ 200.000,00	R\$ 11.000,00	5,50%
	Manut. Ensino Infantil - Creche e Pré-Escola	R\$ 6.196.180,00	R\$ 1.641.478,81	26,49%
	Transp. Escolar Ens. Infantil	R\$ 284.350,00	R\$ 146.497,28	51,52%
Ensino Fundamental	Alimentação Escolar Ens. Fundamental	R\$ 445.903,00	R\$ 87.876,47	19,71%
	Construção e Ampliação de Unidades Escolares	R\$ 400.000,00	R\$ 1.724.159,97	431,04%
	Manutenção do Ensino Fundamental	R\$ 12.429.450,00	R\$ 3.641.532,84	29,30%
	Manutenção da Secretaria Municipal de Educação	R\$ 6.500.000,00	R\$ 1.736.236,57	26,71%
	Reforma e Conservação de Escolas	R\$ 380.000,00	R\$ 692,60	0,18%
	Transp. Escolar Ens. Fundamental	R\$ 4.120.650,00	R\$ 3.613.877,51	87,70%
	Manutenção da Escola Casa Familiar Rural	R\$ 12.360,00	R\$ 0,00	0,00%
	CISAMA - Programa Educação	R\$ 40.800,00	R\$ 0,00	0,00%
	Transp. Escolar Ensino Médio	R\$ 815.250,00	R\$ 10.000,00	1,23%
Ensino Médio	Ensino Médio	R\$ 113.000,00	R\$ 22.000,00	19,47%
Extensão Universitária	Ensino Superior	R\$ 400.000,00	R\$ 1.803,61	0,45%
<b>Total</b>		<b>R\$ 33.333.463,00</b>	<b>R\$ 12.881.987,06</b>	<b>38,65%</b>



Fonte: Sistema e-Sfinge TCE/SC

Em valores nominais, verifica-se que em sua maioria a execução dos programas atingiu entre 16% e 44% do valor previsto.

Contudo, chamam a atenção os programas “Implantação do CRAS”, “Desenvolvimento Urbano”, “Cultura em Ação” e “Esporte é Vida”, que apresentam, respectivamente, percentuais de 17.491,61%, 434,92%, 233,64% e 203,15% em relação ao valor estabelecido no PPA, evidenciando uma subavaliação dos referidos programas, sendo necessária a alocação de novos recursos se a tendência de gastos for mantida nos próximos exercícios.

Por outro lado, observa-se que os programas “Manutenção de Serviços Urbanos”, “Proteção Social Especial” e “Extensão Universitária” apresentaram percentuais de execução, respectivamente, de 5,78%, 2,97% e 0,45%, e outros programas, a exemplo do Saneamento Básico, nem sequer foram iniciados.

Oportuno destacar que os programas previstos no PPA devem retratar a agenda de governo, materializados na escolha das políticas públicas a serem implementadas durante a vigência do plano. Para cada programa devem ser estabelecidos o objetivo, as metas, os indicadores e as ações orçamentárias, que expressam o que deverá ser feito, como e qual o resultado esperado.

Ressalta-se que a existência do Plano Plurianual de São José do Cerrito, que define valores globais esperados para as despesas com cada programa durante o quadriênio, não afasta a necessidade de que sejam estabelecidos mecanismos que permitam o gerenciamento do desempenho anual, possibilitando que o Município acompanhe previamente o cumprimento das metas estabelecidas no seu plano de médio prazo.

#### IV.1.2 Transparência da Gestão Fiscal

A transparência da gestão fiscal é um dos pilares em que se assenta a Lei Complementar n. 101/2000, bem como relevante aspecto da responsabilidade político democrática. No caput do art. 48 da referida Lei são definidos como instrumentos de transparência da gestão fiscal, aos quais deve ser dada ampla divulgação, inclusive em meios eletrônicos de acesso público, os planos plurianuais, as leis de diretrizes orçamentárias, os orçamentos, os relatórios de execução orçamentária e de gestão fiscal, entre outros.

Outra forma para viabilizar a transparência é o orçamento participativo, conforme definido no art. 48, § 1º, inciso I, da Lei de Responsabilidade Fiscal, que se dá com o incentivo da participação popular nas audiências públicas realizadas para a elaboração e discussão daqueles instrumentos de planejamento.



A disponibilização, em tempo real, de informações pormenorizadas sobre a execução orçamentária e financeira dos Municípios (art. 48, § 1º, II) foi definida como uma das demais formas de se assegurar a transparência em 2009, quando foi editada a Lei Complementar n. 131/2009, que promoveu alterações na redação original da LRF.

Quanto ao conteúdo das informações sobre a execução orçamentária e financeira a serem disponibilizados, o art. 48-A estabelece que:

Art. 48-A. Para os fins a que se refere o inciso II do parágrafo único do art. 48, os entes da Federação disponibilizarão a qualquer pessoa física ou jurídica o acesso a informações referentes a:

I – quanto à despesa: todos os atos praticados pelas unidades gestoras no decorrer da execução da despesa, no momento de sua realização, com a disponibilização mínima dos dados referentes ao número do correspondente processo, ao bem fornecido ou ao serviço prestado, à pessoa física ou jurídica beneficiária do pagamento e, quando for o caso, ao procedimento licitatório realizado;

II – quanto à receita: o lançamento e o recebimento de toda a receita das unidades gestoras, inclusive referente a recursos extraordinários.

Quanto a esse aspecto, os pontos de controle avaliados pela DGO em relação ao portal da transparência do Município indicam que foram cumpridas as exigências mínimas contidas na Lei Complementar n. 101/2000, exceto no que se refere ao registro do lançamento da receita, conforme demonstrado no item 7, Quadro 19, do Relatório Técnico.

Porém, a Diretoria Técnica ressalta que a análise de alguns itens ficou prejudicada em razão da revogação do Decreto n. 7.185/2010, em 05 de novembro de 2020, pelo Decreto n. 10.540/2020, e que as novas regras são de observância obrigatória pelas unidades gestoras somente a partir de 1º de janeiro de 2023<sup>14</sup>, conforme estabelecido no art. 18, parágrafo único, do referido decreto.

Não obstante a não disponibilização da previsão da receita esteja em desacordo com o art. 48-A, II, da Lei Complementar n. 101/2000, esta Relatora entende que, no caso destes autos, a irregularidade pode ser objeto de recomendação ao gestor municipal para que adote as providências necessárias para a correção da irregularidade, uma vez que, dos 9 (nove) itens avaliados, apenas 1 (um) item não foi atendido pela unidade. Nesse sentido, deixa-se de acolher a sugestão do órgão ministerial para a constituição de autos apartados (fls. 458/469).

<sup>14</sup> Art. 18. Os entes federativos deverão observar as disposições deste Decreto a partir de 1º de janeiro de 2023. Parágrafo único. Os entes federativos estabelecerão, no prazo de cento e oitenta dias, contado da data de publicação deste Decreto, plano de ação voltado para a adequação às suas disposições no prazo estabelecido no caput, que será disponibilizado aos respectivos órgãos de controle interno e externo e divulgado em meio eletrônico de amplo acesso público.



Com relação à prática da transparência das informações pelos entes públicos, foi implementado pela Associação dos Tribunais de Contas do Brasil (Atricon)<sup>15</sup> o Programa Nacional de Transparência Pública, cuja divulgação se dá por meio da plataforma “Radar da Transparência Pública”<sup>16</sup> e busca fomentar também a transparência ativa das instituições públicas.

Nesse aspecto, verifica-se que o município de São José do Cerrito alcançou um índice de transparência de 68,81%<sup>17</sup>, o que é considerado um nível de transparência intermediário, de acordo com os critérios estabelecidos pela Resolução n. 001/2023, da Atricon.

Ressalta-se, ainda, que a disponibilização de dados em linguagem clara e acessível a todos os tipos de público é requisito essencial para que o postulado da transparência seja de fato atendido. Dar transparência é chamar a sociedade para participar dos rumos do Estado, é motivar a decisão tomada<sup>18</sup>, é permitir ao cidadão a oportunidade de fazer parte do processo de mudanças, o que exige amplitude, clareza, publicidade, abrangência e precisão das informações.

“Com efeito, a lei orçamentária expõe as decisões da sociedade sobre a aplicação dos recursos públicos, o que importa em definir da forma mais precisa possível o que o Estado vai fazer, em todas as suas dimensões (como, para quem, quando, quanto vai gastar etc.). É o momento da definição das ‘escolhas trágicas’, pois caberá também explicitar o que não será feito; as demandas que, ante as restrições orçamentárias, não serão atendidas. Nesse ponto, a transparência fiscal tem fundamental importância”.<sup>19</sup>

Assim, mesmo tendo atendido aos principais requisitos mínimos previstos em lei, objeto de análise pela DGO, o Governo Municipal pode e deve aprimorar as informações disponibilizadas, de maneira a torná-las mais compreensíveis aos olhos da sociedade, utilizando uma linguagem mais acessível e de fácil entendimento, especialmente com relação às informações orçamentárias, financeiras e contábeis, que ainda são apresentadas

<sup>15</sup> Com o apoio com apoio do Conselho Nacional de Controle Interno, da Associação Brasileira dos Tribunais de Contas dos Municípios (Abracom), do Conselho Nacional de Presidentes de Tribunais de Contas (CNPTC), do Instituto Rui Barbosa (IRB) e do Tribunal de Contas do Mato Grosso (TCE-MT), conforme Acordo de Cooperação Técnica n. 03/2022. Disponível em: [https://atrimon.org.br/wp-content/uploads/2022/06/Acordo-de-Cooperacao-Tecnica-no-03\\_2022.pdf](https://atrimon.org.br/wp-content/uploads/2022/06/Acordo-de-Cooperacao-Tecnica-no-03_2022.pdf). Acesso em 18 out. 2023.

<sup>16</sup> Disponível em: <https://radardatransparencia.com.br/>. Acesso em: 18 out. 2023.

<sup>17</sup> <https://radar.tce.mt.gov.br/extensions/radar-da-transparencia-publica/radar-da-transparencia-publica.html>. Acesso em: 13 nov. 2023.

<sup>18</sup> SILVA, Carlos Roberto da. *Princípio da transparência na Administração Pública*. Disponível em: <https://ralmeidasgc.jusbrasil.com.br/artigos/1130242407/principio-da-transparencia-na-administracao-publica>. Acesso em: 26 ago. 2023.

<sup>19</sup> CONTI, José Maurício; CARVALHO, André Castro. Transparência fiscal: vinte anos depois. In: FIRMO FILHO, Alípio Reis; WARPECHOWSKI, Ana Cristina Moraes; RAMOS FILHO, Carlos Alberto de Moraes (Coord.). *Responsabilidade na gestão fiscal: estudos em homenagem aos 20 anos da Lei Complementar n. 101/2000*. Belo Horizonte: Fórum, 2020, p. 301.

de forma técnica, o que dificulta o entendimento e o acompanhamento dos gastos públicos pelo cidadão comum.

#### IV.1.3 Canais de Participação Social

Outro aspecto da responsabilidade político democrática se traduz na atuação dos Conselhos Municipais e órgãos similares. A democracia participativa estimula a multiplicação de espaços de debate entre Estado e sociedade civil, de modo a propiciar o encontro entre diferentes visões e perspectivas.

Nesse contexto, destacam-se os Conselhos Municipais, ou conselhos de políticas públicas, que são estruturas de participação cidadã destinadas a possibilitar a maior articulação na formulação e implementação de políticas públicas no Município.

A Instrução Normativa n. TC-20/2015 estabelece, em seu art. 7º, inciso III e parágrafo único, que as contas apresentadas pelo Prefeito Municipal devem ser acompanhadas dos pareceres de diversos Conselhos Municipais. Busca-se, de maneira geral, acompanhar a atuação desses Conselhos e a sua avaliação em relação à aplicação dos recursos públicos destinados à sua área de atuação.

A Diretoria das Contas de Governo acompanhou a remessa de arquivos com a denominação formal dos pareceres. Ao se examinar o conteúdo, em relação ao Município de São José do Cerrito, tem-se que:

Quadro 02:

Conselho	Parecer	Contém informações mais detalhadas
Conselho Municipal de Acompanhamento e Controle Social do Fundeb (art. 24 da Lei Federal n. 11.494/2007)	Aprovação das contas	Algumas. Parecer com assinaturas sem identificação legível
Conselho Municipal de Saúde (arts. 1º, <i>caput</i> , e 2º da Lei n. 8.142/1990)	Aprovação das Contas	Poucas. Parecer com assinaturas sem identificação legível
Conselho Municipal dos Direitos da Criança e do Adolescente (art. 88, inciso II, da Lei Federal n. 8.069/1990)	Aprovação das Contas	Algumas
Conselho Municipal de Assistência Social (art. 16, inciso IV, da Lei n. 8.742/1993)	Aprovação das Contas	Algumas
Conselho Municipal de Alimentação Escolar (art. 18 da Lei n. 11.947/2009)	Aprovação das Contas	Algumas. Parecer com assinaturas



		sem identificação legível
Conselho Municipal do Idoso (art. 6º da Lei n. 8.842/1994)	Aprovação das Contas	Algumas

Extrai-se dos pareceres encaminhados que nenhum deles traz informações suficientes sobre análise das contas realizadas nas respectivas áreas de atuação que justifiquem o parecer exarado.

Destaca-se que a atuação dos Conselhos Municipais é de grande relevância para a implantação e o acompanhamento de políticas públicas, bem como para verificação da regular aplicação dos recursos públicos nas respectivas áreas de atuação. Assim, é necessário que os pareceres contenham informações que os fundamentem, em especial sobre o volume de recursos aplicados; as principais ações executadas ou não realizadas; os problemas detectados; como também as boas práticas implementadas nas respectivas áreas e os impactos decorrentes dessas ações.

Com relação ao Parecer do Conselho Municipal de Acompanhamento e Controle Social do Fundeb, o Ministério Público de Contas (fls. 458-469) constatou a ausência de assinaturas de quatro membros do conselho, visto que, conforme estabelece o art. 34, IV e § 1º (I ao VI) da Lei n. 14.113/2020, nove seriam os membros do conselho. Assim, o *Parquet* de Contas sugeriu a constituição de autos apartados para análise da matéria pela Diretoria Técnica competente deste Tribunal de Contas, além de comunicação dos fatos ao Ministério Público Estadual.

Quanto a essa questão, muito embora considere de extrema importância a atuação dos conselhos municipais, conforme já destacado anteriormente, verifico que não há exigência na norma legal de que referido Parecer deva ser obrigatoriamente assinado por todos os nove membros que compõem o Conselho.

Desta forma, no momento, entendo mais adequado concluir-se por fazer recomendação ao Conselho Municipal de Acompanhamento e Controle Social do Fundeb para que os conselheiros, legalmente nomeados, cumpram seu papel de representantes da sociedade e atuem efetivamente no acompanhamento da aplicação dos recursos do Fundo, não acolhendo, neste momento, a formação de autos apartados e comunicação ao Ministério Público Estadual, como sugere o MPC.

Da mesma forma cabe recomendação ao responsável pelo Controle Interno do Município para que nas futuras prestações de contas do prefeito atente para que os pareceres dos conselhos venham acompanhados de documentos que comprovem que a aprovação das contas decorre de deliberação colegiada; e aos Conselhos Municipais para que aprimorem os pareceres que tratam da análise das contas dos respectivos fundos municipais, fazendo



neles constar informações que os fundamentem, em especial sobre o volume de recursos aplicados; as principais ações executadas ou não realizadas; os problemas detectados; como também as boas práticas implementadas nas respectivas áreas e os impactos decorrentes dessas ações

Ao Gestor Municipal cabe recomendação para que fortaleça os Conselhos Municipais no âmbito do Município, de modo a promover e incentivar a participação cidadã na construção das políticas públicas locais.

## IV.2 RESPONSABILIDADE PELA BOA GESTÃO DAS FINANÇAS PÚBLICAS E A CREDIBILIDADE ORÇAMENTÁRIA

A execução orçamentária pode ser entendida como o conjunto de processos por meio dos quais os governos cumprem as propostas incluídas no orçamento. Um controle rígido e bem definido sobre os gastos é um componente essencial da gestão das finanças públicas<sup>20</sup>. A credibilidade orçamentária, segundo o manual para auditores da International Budget Partnership, “refere-se à capacidade do governo de cumprir suas metas de receitas e despesas durante o ano fiscal”.

Verifica-se que durante o exercício de 2022, a receita arrecadada pelo município de São José do Cerrito foi de R\$ 50.203.283,55 e representou 212,98% da receita prevista na Lei Orçamentária Anual. O montante das despesas empenhadas foi de R\$ 48.995.118,87 e correspondeu a 71,98% da despesa autorizada pelo Legislativo Municipal, incluídas as alterações orçamentárias realizadas no decorrer do exercício.

A importância da credibilidade orçamentária para instituições eficazes, responsáveis e transparentes foi reconhecida na Agenda 2030 por meio do Objetivo de Desenvolvimento Sustentável 16, em especial na Meta 16.6. Tem como um dos indicadores definidos para acompanhamento do alcance da meta a proporção das despesas primárias<sup>21</sup> realizadas pelo governo em relação ao orçamento aprovado.

No caso de São José do Cerrito, verifica-se que essa proporção corresponde a apenas 71,08%.

### IV.2.1 Modelo de Governança e Gestão – Gestão.gov.br

<sup>20</sup> United Nations Department of Economic and Social Affairs and the International Budget Partnership, 2023. Strengthening Budget Credibility through External Audits: A Handbook for Auditors. Disponível em: <https://internationalbudget.org/publications/strengthening-budget-credibility-through-external-audits-a-handbook-for-auditors/>. Acesso em: 08 out. 2023.

<sup>21</sup> Corresponde ao total das despesas realizadas, excluídos os gastos com pagamento de juros das dívidas internas e externas.





A responsabilidade democrática também se verifica por meio das ações voltadas ao planejamento e à avaliação da gestão. A excelência em gestão de uma entidade, seja pública, seja privada, deve estar pautada no alcance de resultados harmonizados para todas as partes interessadas, criando valor sustentável, de forma proativa e com constância de propósitos. Trata-se do gerenciamento por meio de sistemas, processos e fatos inter-relacionados, que maximizam a contribuição dos colaboradores e promovem novos patamares de conhecimento a partir de melhorias contínuas e de inovações.

Com o propósito de contribuir com o aumento da maturidade de governança e aprimorar a efetividade na entrega de valor público à sociedade brasileira, o Governo Federal vem desenvolvendo “modelos de excelência em gestão” a serem aplicados pelos entes da federação que recebem recursos federais por meio da Plataforma Transferegov.br<sup>22</sup>. Entre eles, cita-se o Modelo de Governança e Gestão – Gestão.gov.br<sup>23</sup> do Ministério da Gestão e da Inovação em Serviços Públicos, que substituiu o Modelo de Excelência em Gestão das Transferências da União (MEG-TR) de 2017.

O Modelo Gestão.gov.br é formado por padrões de referência para a gestão organizacional constituídos pela integração e compilação de boas práticas de gestão, visando ao aprimoramento organizacional, ao aperfeiçoamento dos fluxos e práticas, à maximização dos níveis de eficiência e efetividade e ao aumento da capacidade de geração de valor<sup>24</sup>.

A implantação do Gestão.gov.br se dá por meio da aplicação do Instrumento de Maturidade da Gestão (IMG), estruturado a partir dos critérios do modelo de Governança e Gestão. Esse instrumento visa, especificamente, a implementação objetiva das condições para o aprimoramento da governança e da gestão dos órgãos e entidades que operacionalizam parcerias com o Governo Federal por meio da Plataforma Transferegov.br.

De acordo com a Instrução Normativa n. 19/2022, a primeira aplicação do IMG deve levar em consideração os seguintes critérios:

Municípios que nunca aplicaram o 1º ciclo do modelo anterior (MEG-TR): o prazo é até 30 de setembro de 2022.

Municípios que aplicaram o modelo anterior: deverão realizar uma nova aplicação do ciclo até o vencimento do último “Certificado de Maturidade de Gestão do Ente”.

<sup>22</sup> Substituiu a Plataforma +Brasil e está disponível em: <https://www.gov.br/transferegov/pt-br>. Acesso em: 11 set. 2023.

<sup>23</sup> Instituído pela Instrução Normativa n. 19, de 4 de abril de 2022. Disponível em: <https://www.gov.br/plataformamaisbrasil/pt-br/legislacao-geral/instrucoes-normativas/instrucao-normativa-seges-me-no-19-de-4-de-abril-de-2022>. Acesso em: 11 set. 2023.

<sup>24</sup> Disponível em: <https://www.gov.br/plataformamaisbrasil/pt-br/modelo-de-governanca-e-gestao/sobre-o-gestaogov>. Acesso em: 11 set. 2023.



A cada dois anos um novo IMG deve ser aplicado pelo município, observando os seguintes prazos:

Tabela 05:

População	Prazo
A partir de 40.001 habitantes	Até 31 de março
Entre 10.001 e 40.000 habitantes	Até 30 de junho
Até 10.000 habitantes	Até 30 de setembro

Destaca-se que a implementação, pelos municípios, do Modelo de Governança e Gestão do Ministério da Economia é de fundamental importância, na medida em que contribui com o aprimoramento e fortalecimento da governança, por meio da melhoria de processos, compartilhamento de conhecimentos e boas práticas, construção colaborativa de soluções, melhorando o nível de maturidade da gestão pública. Para o Ministério da Gestão e da Inovação em Serviços Públicos, o objetivo é trazer efetividade na aplicação das políticas públicas realizadas com os recursos oriundos das transferências da União, o aperfeiçoamento contínuo da governança e da gestão dos órgãos e entidades e, por conseguinte, a melhoria dos serviços públicos prestados à sociedade.

No caso de São José do Cerrito, foram repassados, pelo Governo Federal, no exercício de 2022, a título de transferências de recursos oriundos dos Orçamentos Fiscal e da Seguridade Social da União, aproximadamente R\$ 4.046.167,54, que correspondem a 8,06% da receita do Município no mesmo período.

Em consulta ao *site* do governo federal<sup>25</sup>, verifica-se que até a presente data a aplicação do primeiro ciclo do Instrumento de Maturidade de Gestão (IMG) do Modelo de Governança e Gestão – Gestão.gov.br ainda não foi iniciada pelo Município de São José do Cerrito, o que requer a atenção do Gestor Municipal, visto que o prazo já se encerrou em 30/09/2022.

Nesse contexto, a proposta neste parecer prévio é alertar o gestor municipal para que estabeleça, no âmbito do seu Município, os instrumentos necessários para garantir uma gestão de excelência e de qualidade, voltada para resultados, para a promoção da inclusão social e para a maior participação dos cidadãos nos processos decisórios do governo, especialmente na avaliação e no controle das políticas públicas, utilizando como ferramenta o Modelo de Governança e Gestão – Gestão.gov.br, nos termos estabelecidos na Instrução Normativa n. 19/2022 do Governo Federal.

#### IV.2.2 Resultado Orçamentário

<sup>25</sup> Disponível em: <https://www.gov.br/plataformamaisbrasil/pt-br/modelo-de-governanca-e-gestao/status-implantacao-do-gestagov>. Acesso em: 12 set. 2023.



O confronto entre o total da receita arrecadada e da despesa realizada evidencia um superávit orçamentário de R\$ 1.208.164,68 e corresponde a 2,41% da receita do exercício.

A tabela a seguir demonstra o comportamento da receita e despesa do Município nos últimos cinco anos (2018/2022) e os resultados alcançados:

Tabela 06:

Em valores nominais

Itens/Ano		2018	2019	2020	2021	2022
1	Receita Arrecadada	22.059.080,25	23.659.170,38	27.207.216,45	30.023.578,37	50.203.283,55
2	Despesa Executada	20.939.251,77	26.115.339,73	27.509.520,07	28.946.125,68	48.995.118,87
Superávit/Déficit (1-2)		1.119.828,48	(2.456.169,35)	(302.303,62)	1.077.452,69	1.208.164,68
Quociente (1/2) <sup>26</sup>		1,05	0,91	0,99	1,04	1,02

Obs.: Valores nominais.

Fonte: Relatório n. DGO 144/2023, item 3.2, quadro 03.

Diante do resultado apurado, verifica-se o **cumprimento** do art. 48, alínea “b”, da Lei n. 4.320/1964 e do art. 1º, § 1º, da Lei de Responsabilidade Fiscal, no que se refere ao equilíbrio das contas públicas.

#### IV.2.3 Resultado Financeiro

A análise da gestão financeira evidenciou um Superávit financeiro consolidado relativo ao exercício de 2022, de R\$ 7.475.815,18.

De acordo com o Relatório Técnico (item 4.3, Quadro 14), o município de São José do Cerrito vem apresentando resultados financeiros positivos nos 5 (cinco) últimos anos. Assim, considerando as informações de forma consolidada, verifica-se que no exercício em análise as contas municipais mantêm o equilíbrio preconizado pela Lei Complementar n. 101/2000.

Na tabela a seguir apresenta-se a evolução do resultado financeiro do Município de 2018 a 2022:

Tabela 07:

Em valores nominais

Itens/Ano		2018	2019	2020	2021	2022
1	Ativo Financeiro	8.295.191,96	8.381.866,11	5.069.569,42	9.254.359,66	14.625.887,19
2	Passivo Financeiro	1.880.708,66	4.419.226,08	1.195.927,06	4.144.647,08	7.150.072,01
Superávit/Déficit (1-2)		6.414.483,30	3.962.640,03	3.873.642,36	5.109.712,58	7.475.815,18
Quociente (1/2) <sup>27</sup>		4,41	1,90	4,24	2,23	2,05

Fonte: Item 4.3, quadro 14, do Relatório Técnico n. 144/2023.

<sup>26</sup> Quando o quociente for superior a 1,00, tem-se que as receitas arrecadadas superaram as despesas empenhadas no exercício; e se o resultado do indicador for menor que 1,00, as despesas realizadas no exercício foram maiores que as receitas realizadas e demonstra um desequilíbrio orçamentário.

<sup>27</sup> Não há um parâmetro mínimo definido, mas se o resultado deste quociente for inferior a 1,00 é um indicativo da existência de dívidas (curto e longo prazo) sem ativos suficientes para cobri-las.

De acordo com os dados acima, a situação financeira é superavitária, demonstrando a capacidade de pagamento a curto prazo do município. Verifica-se que, no final do exercício de 2022, o Ativo Financeiro representa 2,05 vezes o valor do Passivo Financeiro.

#### IV.2.4 Conformidade Constitucional e Legal

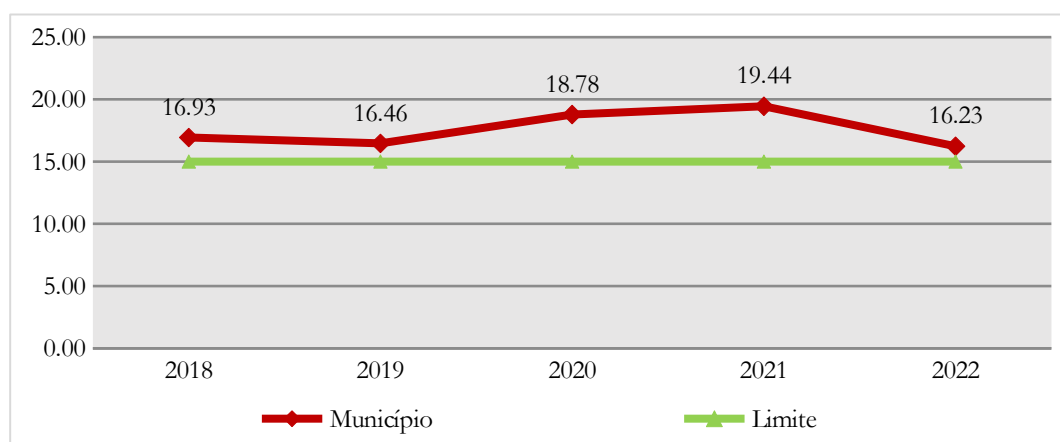
A análise realizada pela Diretoria de Contas de Governo, em relação ao acompanhamento dos limites mínimos de gastos com a educação e saúde, assim como dos limites máximos relativos aos gastos com pessoal, apresentou os seguintes resultados:

a) **Aplicação Mínima em Ações e Serviços Públicos de Saúde – art. 198 da CF/1988 c/c o art. 77, III, § 4º, do Ato das Disposições Constitucionais Transitórias (ADCT)**

O limite constitucional relativo à aplicação de no mínimo 15% das receitas com impostos, inclusive transferências, em Ações e Serviços Públicos de **Saúde** foi atendido pelo Município, sendo verificada a aplicação de **16,23%**.

De acordo com o gráfico a seguir, houve uma pequena redução, em termos percentuais, do volume de recursos aplicados em saúde no exercício de 2022, em relação aos exercícios de 2018 a 2021.

Gráfico 02: Percentuais aplicados em ações e serviços de saúde – 2018/2022



Fonte: Relatório Técnico n. DGO 144/2023 (item 5.1)

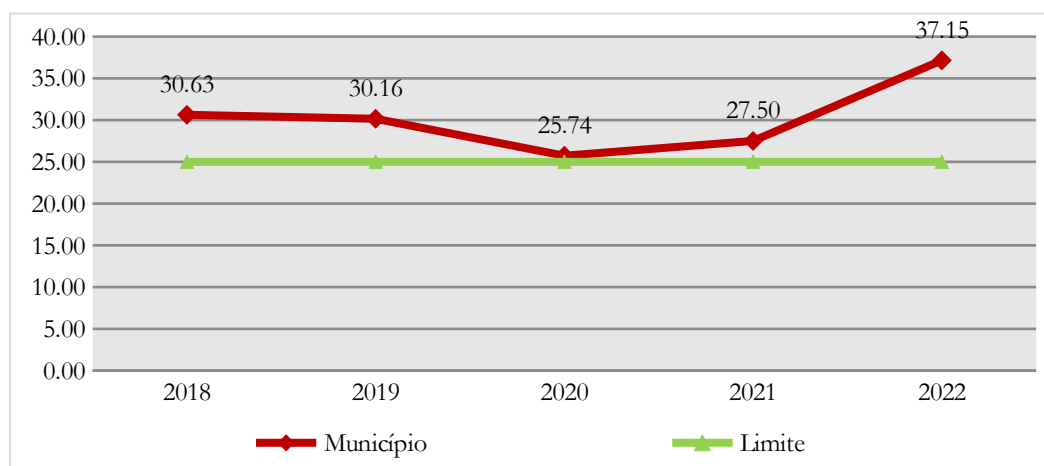
b) **Manutenção e Desenvolvimento do Ensino – art. 212 da Constituição Federal**

O gasto mínimo de 25% das receitas provenientes de impostos, compreendidas as decorrentes de transferências, com Manutenção e Desenvolvimento do **Ensino** no

exercício de 2022 foi de **37,15%**, evidenciando uma aplicação a maior de 12,15% do mesmo parâmetro, **cumprindo**, portanto, o disposto no art. 212 da Constituição Federal.

Analisando a série histórica de aplicação em gastos com a Educação, verifica-se que nos últimos 5 (cinco) anos o Município tem cumprido o limite estabelecido na Constituição Federal de 1988.

**Gráfico 03: Percentuais aplicados em Educação – 2018/2022**



Fonte: Relatório Técnico n. DGO 144/2023 (item 5.2)

Com referência ao exercício de 2022, verifica-se um aumento em termos percentuais do valor aplicado em relação aos exercícios anteriores.

### c) Fundeb – Lei n. 14.113/2020

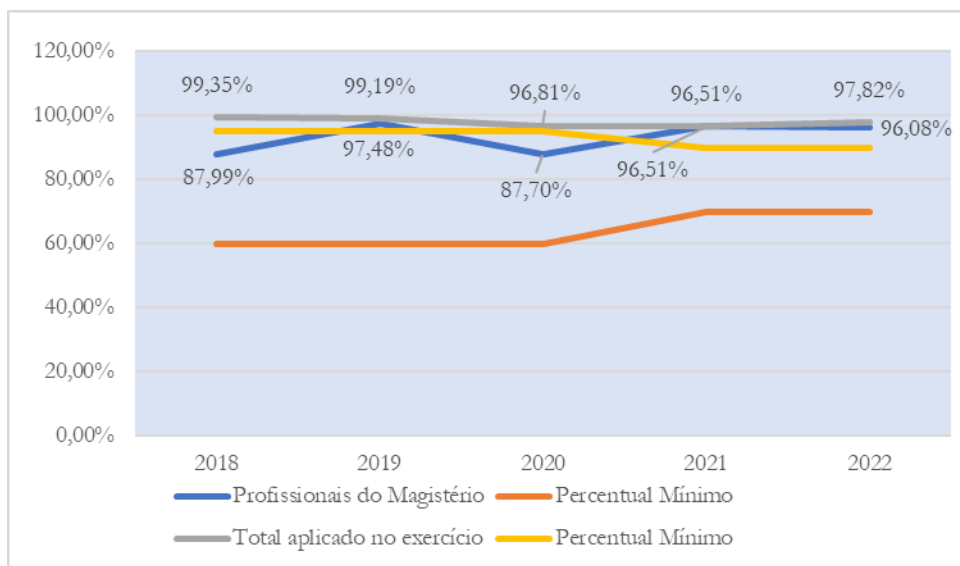
Em relação aos recursos do **Fundeb**, verificou-se a aplicação de **96,08%** em gastos com a remuneração dos profissionais do magistério em efetivo exercício, tendo o Município atendido ao estabelecido no art. 212-A, XI, da Constituição Federal e no art. 26 da Lei n. 14.113/2020.

Da mesma forma, do montante dos recursos recebidos do Fundeb no exercício de 2022, foram aplicados **97,82%**, portanto, percentual **acima** do limite de 90,00% estabelecido no art. 25 da Lei n. 14.113/2020.

Com relação ao saldo de recursos do Fundeb remanescente do exercício de 2020, verifica-se o cumprimento do disposto no § 3º do art. 25 da Lei n. 14.113/2020.

O gráfico a seguir contempla a aplicação dos recursos do Fundeb nos últimos 5 (cinco) exercícios.

**Gráfico 04: Evolução dos Gastos com Fundeb – 2018/2022**



Fonte: Relatório Técnico n. DGO 144/2022 (item 5.2)

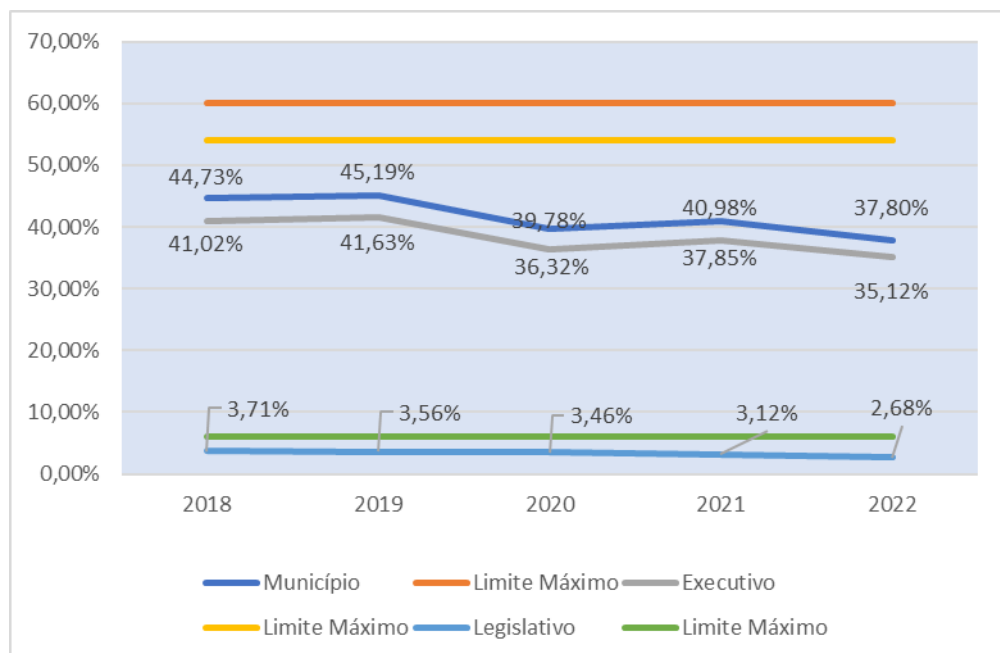
No que se refere aos recursos do Fundeb, verifica-se que o Município vem aplicando os percentuais mínimos estabelecidos na legislação.

**d) Gastos com Pessoal – art. 169 da Constituição Federal c/c os arts. 19, III, 20, III, “a” e “b”, da Lei Complementar n. 101/2000 (LRF)**

Na verificação dos limites dos **gastos com pessoal**, o percentual destes em relação à Receita Corrente Líquida do Município foi de **37,80%**, sendo **35,12%** no Poder Executivo e **2,68%** no Poder Legislativo, os quais demonstram que houve o **cumprimento** do parâmetro estabelecido pela LRF.

A evolução dos gastos com pessoal durante os exercícios de 2018 a 2022 está contemplada no gráfico que segue:

**Gráfico 05: Percentual de Gastos com Pessoal – 2018/2022**



Fonte: Relatório Técnico n. DGO 144/2023 (item 5.3)

Verifica-se que o percentual de gastos com pessoal em relação à receita corrente líquida do Município registra uma redução em relação aos exercícios anteriores.

#### e) Relação Percentual entre Receitas e Despesas Correntes – art. 167-A da CF/1988

De acordo com o art. 167-A, *caput*, da Constituição Federal, a relação percentual entre despesas correntes e receitas correntes, no período de 12 (doze) meses, não pode exceder o percentual de 95%.

Segundo consta no Relatório Técnico, de janeiro a dezembro de 2022, o município de São José do Cerrito atingiu o percentual de 90,46%, portanto, **abaixo** do limite constitucional, conforme detalhado no quadro a seguir:

Descrição	Valor (R\$)
Receita corrente consolidada, inclusive intraorçamentária	35.473.285,93
(+/-) Ajustes na Receita corrente consolidada	0,00
<b>Total da Receita corrente consolidada, inclusive intraorçamentária (1)</b>	<b>35.473.285,93</b>
Despesa corrente liquidada e RP não processados, consolidado, inclusive intraorçamentária	32.090.324,20
(+/-) Ajustes na Despesa corrente liquidada e RP não processados	0,00
<b>Total da Despesa corrente liquidada e RP não processados, consolidado,</b>	<b>32.090.324,20</b>



inclusive intraorçamentária (2)	
% entre despesas e receitas correntes (2/1)	90,46

Fonte: Item 3.3, Quadro 10, do Relatório Técnico n. DGO-144/2023

#### IV.2.5 Comportamento da Receita de acordo com a origem

A tabela a seguir sintetiza a execução da receita orçamentária do Município, evidenciando o montante previsto e arrecadado, bem como a participação de cada receita em relação ao montante arrecadado.

Tabela 08: Receita por Origem de Recursos

Receita por Origem	Previsão (R\$)	Arrecadação (R\$)	% arrecadado	% sobre a Categoria Econômica da Receita	% sobre Receita Total
Impostos, Taxas e Contribuições de Melhoria <sup>e</sup>	2.529.200,00	2.579.595,98	101,99	7,27	5,14
Receita de Contribuições	199.900,00	51.951,58	25,99	0,15	0,10
Receita Patrimonial	218.100,00	1.676.176,47	768,54	4,73	3,34
Receita de Serviços	67.000,00	37.769,94	56,37	0,11	0,08
Transferências Correntes	20.518.685,00	30.706.272,53	149,65	86,56	61,16
Outras Receitas Correntes	34.100,00	421.519,43	1.236,13	1,19	0,84
<b>RECEITA CORRENTE</b>	<b>23.566.985,00</b>	<b>35.473.285,93</b>	<b>150,52</b>	<b>100,00</b>	<b>70,66</b>
Operações de Crédito	-	102.966,87	-	0,70	0,21
Alienação de Bens	-	416.500,00	-	2,83	0,83
Transferências de Capital	4.900,00	14.210.530,75	290.010,83	96,47	28,31
<b>RECEITA DE CAPITAL</b>	<b>4.900,00</b>	<b>14.729.997,62</b>	<b>300.612,20</b>	<b>100,00</b>	<b>29,34</b>
<b>TOTAL DA RECEITA</b>	<b>23.571.885,00</b>	<b>50.203.283,55</b>	<b>212,98</b>	-	<b>100,00</b>

Fonte: Relatório Técnico n. 144/2023, item 3.3, Quadro 04.

Verifica-se que as transferências correntes representam 86,56% do volume de recursos que compõem a receita corrente e 61,16% em relação ao total arrecadado no exercício, evidenciando, portanto, o maior volume de recursos que ingressaram nos cofres municipais no ano de 2022. A receita tributária, resultante da arrecadação realizada no âmbito do próprio Município, foi da ordem de 7,27% do total da receita corrente do exercício em análise.

De acordo com o Relatório Técnico, a evolução da receita tributária em relação ao total da receita corrente do Município passou de 10,09%, em 2018, para 7,07%, no exercício de 2022, e mantém-se muito abaixo das médias dos municípios catarinenses e da região da AMURES.

#### IV.2.6 Alocação de recursos por funções de governo





A análise das despesas por funções demonstra quanto o governo municipal gastou em suas áreas de atuação, como educação, saúde, saneamento, agricultura etc. Essas diferentes funções agregam os gastos de acordo com parâmetros predefinidos e permitem averiguar a ordem de importância ou as prioridades definidas pelo governo municipal.

De acordo com a tabela a seguir, verifica-se que durante o exercício em análise as despesas realizadas pelo município de São José do Cerrito totalizaram R\$ 48.995.118,87, o que representa apenas 71,98% do orçamento aprovado de R\$ 68.066.109,33 (incluindo as alterações orçamentárias), e estão assim distribuídas:

Tabela 09: Comparativo entre a Despesa por Função de Governo Autorizada e Executada

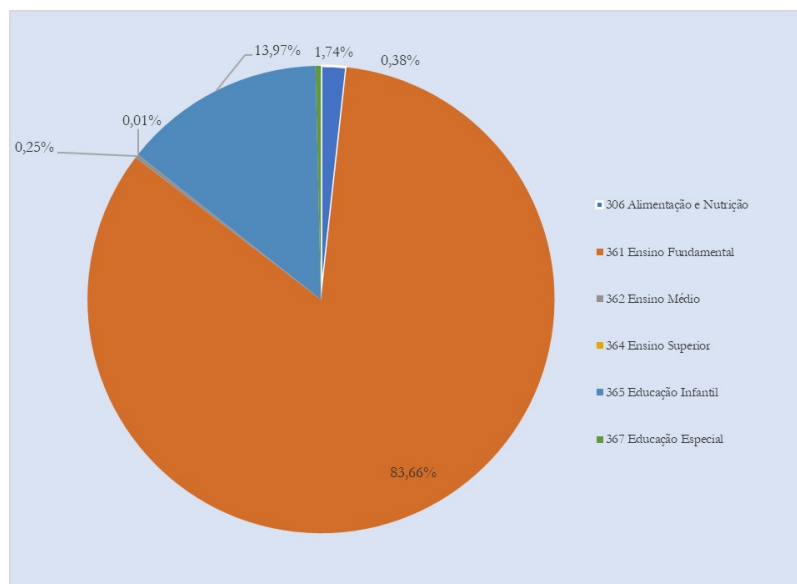
Despesas por função de governo	Autorização (R\$)	% função/despesa a total autorizada	Execução (R\$)	% executado	% executado / despesa total
01-Legislativa	1.395.660,00	2,05	1.119.005,43	80,18	2,28
04-Administração	4.778.566,27	7,02	4.724.491,11	98,87	9,64
06-Segurança Pública	70.100,00	0,10	34.735,71	49,55	0,07
08-Assistência Social	3.750.440,00	5,51	3.185.106,03	84,93	6,50
10-Saúde	9.935.036,34	14,60	7.842.794,37	78,94	16,01
12-Educação	16.751.066,72	24,61	12.881.987,06	76,90	26,29
13-Cultura	768.000,00	1,13	684.853,10	89,17	1,40
14-Direitos da Cidadania	133.000,00	0,20	127.748,44	96,05	0,26
15-Urbanismo	13.787.000,00	20,26	4.825.044,89	35,00	9,85
17-Saneamento	53.000,00	0,08	-	-	-
20-Agricultura	4.784.240,00	7,03	4.341.460,40	90,75	8,86
23-Comércio e Serviços	557.000,00	0,82	-	-	-
24-Comunicações	60.000,00	0,09	-	-	-
26-Transporte	9.324.000,00	13,70	7.444.637,05	79,84	15,19
27-Desporto e Lazer	1.233.000,00	1,81	1.170.274,28	94,91	2,39
28-Encargos Especiais	646.000,00	0,95	612.981,00	94,89	1,25
99-Reserva de Contingência	40.000,00	0,06	-	-	-
<b>TOTAL DA DESPESA</b>	<b>68.066.109,33</b>	<b>100,00</b>	<b>48.995.118,87</b>	<b>71,98</b>	<b>100,00</b>

Fonte: Relatório Técnico n. 144/2023, item 3.3, Quadro 06.

Em termos gerais, verifica-se que o maior volume de recursos foi destinado para o setor de Educação, que recebeu 24,61% do orçamento municipal do exercício de 2022, seguido pela função Urbanismo, com 20,26%. Do montante previsto para Educação, 76,90% foram executados, enquanto no Urbanismo esse percentual atingiu apenas 35,00% do valor fixado para essa função na Lei Orçamentária Anual.

No Setor de **Educação**, os gastos do governo municipal no exercício de 2022 foram direcionados principalmente para ações relacionadas ao Ensino Fundamental, conforme se verifica no gráfico a seguir:

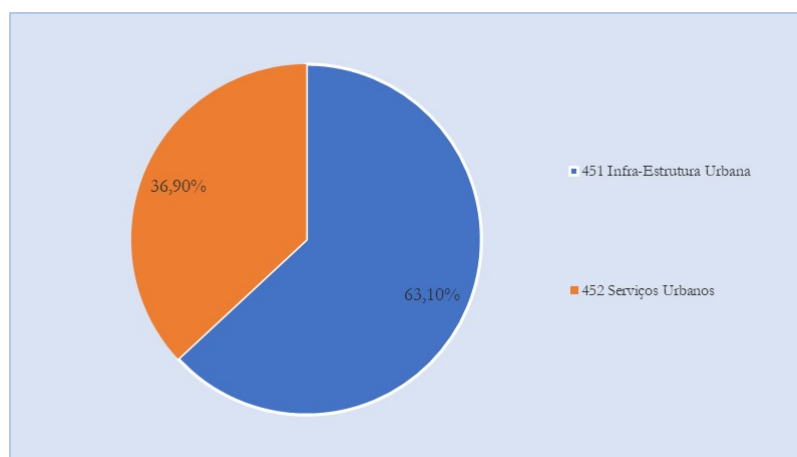
Gráfico 06: Percentual empenhado em Educação por subfunção – exercício 2022



Fonte: Sistema e-Sfinge

Os gastos com **Urbanismo** no exercício de 2022, a nível de subfunção, foram aplicados conforme segue:

**Gráfico 07: Percentual empenhado em Urbanismo por subfunção – exercício 2022**



Fonte: Sistema e-Sfinge

#### IV.2.7 Outros achados constatados pela Diretoria Técnica e/ou pelo Ministério Público de Contas

- Divergência entre as transferências financeiras recebidas e concedidas, no valor de R\$ 1.160,44 (item 9.2.1 do Relatório Técnico n. 144/2023); e
- Divergência, no valor de R\$ 1.160,44, apurada entre a variação do saldo patrimonial financeiro e o resultado da execução orçamentária (item 9.2.2 do Relatório Técnico n. 144/2023):



A Instrução Técnica verificou divergência de R\$ 1.160,44 no Balanço Consolidado do Município entre as rubricas contábeis das transferências financeiras recebidas e as transferências financeiras concedidas, e divergência, no mesmo valor, entre a variação do saldo patrimonial financeiro e o resultado da execução orçamentária. Em tese, tais rubricas deveriam ser do mesmo valor. Restrições dessa natureza, quando alcançam relevância monetária, podem comprometer a confiabilidade das informações contábeis e a adequação do Balanço Geral Anual, quanto às posições financeira, orçamentária e patrimonial do ente, inclusive prejudicando o processo de apuração dos limites legais e constitucionais, o alcance das metas de resultado, enfim, todo o resultado da análise técnica e, por consequência, a própria credibilidade do Parecer Prévio. Contudo, observo que não se trata de valor significativo capaz de macular o Balanço apresentado bem como não comprometeu a análise das contas. Entendo que a irregularidade deve ser objeto de recomendação ao Setor Contábil do Município para que efetue os ajustes necessários e adote as providências devidas para evitar a ocorrência de situações dessa natureza.

c) Atraso na remessa da Prestação de Contas do Prefeito:

Quanto ao atraso de remessa da Prestação de Contas do Prefeito, item 9.2.4 do Relatório n. 144/2023, verifico que o encaminhamento das informações foi finalizado em 30/03/2023 (fl. 2), e, segundo o disposto na Instrução Normativa n. TC 0020/2015, art. 7º, a prestação de contas do prefeito deve ser remetida até o dia 28 de fevereiro do exercício subsequente. Nesse aspecto, o Ministério Público de Contas sugeriu determinação ao Chefe do Poder Executivo Municipal para que promova a remessa do balanço anual dentro dos prazos regulamentares. Contudo, em que pese o significativo atraso verificado, deixo de acolher a sugestão apresentada pelo MPC, tendo em vista que não comprometeu a análise das contas. Assim, entendo que deve ser efetuada uma recomendação ao Gestor para que observe o prazo nas futuras remessas das contas municipais.

### IV.3 RESPONSABILIDADE PELA GERAÇÃO DE VALOR PÚBLICO. AVALIAÇÃO INTEGRADA DE POLÍTICAS PÚBLICAS

Gerar valor público é oferecer respostas efetivas frente a necessidades ou demandas coletivas, desejadas politicamente, cujos resultados atendem aos interesses e às expectativas dos beneficiários<sup>28</sup>.

Ao definir as políticas públicas a serem executadas, o gestor deve estabelecer com clareza o resultado a ser alcançado, qual o valor público que será oferecido e para quem deve esse valor ser direcionado. Surge aí a necessidade de construção de uma relação dialógica entre

<sup>28</sup> TEIXEIRA, Vilmar Agapito. *Criando Valor Público: Gestão Estratégica no TCU*. Página de Liderança, Brasília, 01 out. 2012. Disponível em: <https://portal.tcu.gov.br/biblioteca-digital/criando-valor-publico-gestao-estrategica-no-tcu.htm>. Acesso em: 24 ago. 2023.



governantes e governados, em prol do exercício contínuo de legitimidade democrática e do desenvolvimento sustentável<sup>29</sup>.

Assim, o exame das contas não pode se reduzir à análise de dotações orçamentárias, relativas a despesas e receitas, devendo avançar para esclarecer à sociedade como ou se os recursos públicos foram utilizados no atendimento do interesse comum. Com esse fim, torna-se imprescindível o acompanhamento das políticas públicas, ou seja, dos programas governamentais, quando da análise das contas municipais para fins de emissão do parecer prévio.

Ressalta-se que a recente EC n. 109/2021 tratou de inserir o dever constitucional de que as peças orçamentárias devem estar atreladas aos resultados do monitoramento e da avaliação das políticas públicas, nos termos do art. 37, § 16. O controle do atendimento de diretrizes, objetivos e metas dos programas de governo deve ser realizado por meio de indicadores previamente estabelecidos.

Art. 37, § 16, do EC n. 109/2021: Os órgãos e as entidades da Administração Pública, individual ou conjuntamente, devem realizar avaliação das políticas públicas, inclusive com divulgação do objeto a ser avaliado e dos resultados alcançados, nos termos legais.

A seguir são apresentados alguns indicadores municipais nas áreas de saúde, educação, saneamento básico, segurança e gestão, os quais evidenciam o cumprimento ou não de metas estabelecidas em leis e planos nacionais, bem como na Agenda 2030 da ONU.

Destaca-se que a importância de tais informações não se restringe às etapas de controle e avaliação das políticas públicas, mas também à etapa do planejamento das ações futuras.

O planejamento e a avaliação das políticas públicas são etapas essenciais para a sua efetividade. No âmbito federal, o Decreto Federal n. 9.203/2017 trouxe diretrizes para a política de governança, fazendo referência à necessidade de avaliar as propostas de criação, expansão ou aperfeiçoamento de políticas públicas. Tão importante quanto a análise posterior (*ex post*) é a análise prévia (*ex ante*) das políticas públicas.

Planejar e avaliar os possíveis impactos da aplicação dos recursos públicos contribui para evitar desperdícios, mau uso ou uso inadequado e ilegítimo dos recursos que são de todos.

O Instituto de Pesquisa Econômica Aplicada (Ipea) desenvolveu um Guia Prático de Análise *Ex Ante*<sup>30</sup> para a avaliação prévia de políticas públicas, que pode servir de modelo

<sup>29</sup> "É o princípio constitucional que determina, independentemente de regulamentação legal, com eficácia direta e imediata, a responsabilidade do Estado e da sociedade pela concretização solidária do desenvolvimento material e imaterial, socialmente inclusivo, durável e equânime, ambientalmente limpo, inovador, ético e eficiente, no intuito de assegurar, preferencialmente de modo preventivo e precavido, no presente e no futuro, o direito ao bem-estar." FREITAS, Juarez. *Sustentabilidade: direito ao futuro*. 4. ed. Belo Horizonte: Fórum, 2019, p. 337.

<sup>30</sup> O guia decorre do resultado das discussões técnicas coordenadas pela Casa Civil da Presidência da República e em parceria com o Ministério da Fazenda, o Ministério do Planejamento, Desenvolvimento e Gestão, o Ministério da Transparência e Controladoria-Geral da União (CGU) e o Instituto de Pesquisa Econômica Aplicada (Ipea).



também para o âmbito municipal. O guia propõe a realização de oito etapas: diagnóstico do problema; caracterização da política: objetivos, ações, público-alvo e resultados esperados; desenho da política; estratégia de construção de confiabilidade e credibilidade; estratégia de implementação; estratégia de monitoramento, de avaliação e controle; análise de custo-benefício; e impacto orçamentário e financeiro.<sup>31</sup>

Em 2021, o Ipea também lançou o Guia Geral de Análise Socioeconômica de Custo-Benefício de Projetos de Investimentos em Infraestrutura.

Tais instrumentos fornecem um passo a passo e questionamentos que auxiliam na própria formulação das políticas públicas. Com o objetivo de divulgar e contribuir para o planejamento municipal das políticas públicas, consta no Anexo II desta proposta de voto o *check list* dos guias adotados em âmbito federal e os respectivos links para acesso.

Também cabe ao Tribunal de Contas colaborar com estudos que antecedam a realização de políticas públicas municipais, com a identificação da avaliação de impacto, a verificação da fidedignidade das informações, a verificação da aderência da execução ao programa previsto no planejamento, entre outras medidas, para o alcance de melhores políticas, ações e programas no âmbito municipal.<sup>32</sup>

#### IV.3.1 Monitoramento do Plano Nacional de Saúde (PNS)

O Plano de Saúde está previsto no art. 15, inciso III, da Lei n. 8.080/1990 e deve ser elaborado de forma harmônica pela União, pelos Estados, pelo Distrito Federal e pelos Municípios, devidamente alinhado com os instrumentos de planejamento (PPA, LDO e LOA) de cada ente federativo.

Conforme disposto na Portaria de Consolidação n. 1/GM/MS, de 28 de setembro de 2017, o Plano de Saúde é o instrumento central de planejamento para definição e implementação de todas as iniciativas no âmbito da saúde de cada esfera da gestão do SUS para o período de 4 (quatro) anos e deve retratar os compromissos do governo para o setor da saúde, tendo por base as necessidades da população e as peculiaridades próprias de cada ente.

A elaboração do Plano de Saúde se dá no primeiro ano do novo mandato e deve considerar as diretrizes definidas pelos Conselhos e Conferências de Saúde, ser submetido

<sup>31</sup> Instituto de Pesquisa Econômica Aplicada. *Avaliação de políticas públicas: guia prático de análise ex ante*. Brasília: Ipea, 2018. Disponível em: [http://www.ipea.gov.br/portal/images/stories/PDFs/livros/livros/180319\\_avaliacao\\_de\\_politicas\\_publicas.pdf](http://www.ipea.gov.br/portal/images/stories/PDFs/livros/livros/180319_avaliacao_de_politicas_publicas.pdf). Acesso em: 21 set. 2023.

<sup>32</sup> No que se refere propriamente à avaliação de políticas públicas, o TCU editou em 2020 o Referencial de Controle de Políticas Públicas (Portaria – TCU n. 188/2020), que também pode servir de guia para aprimoramento dos processos de trabalho no âmbito do Município. Disponível em: <https://portal.tcu.gov.br/governanca/governancapublica/politicas-publicas/>. Acesso em: 21 set. 2023.



à apreciação e aprovação do Conselho de Saúde respectivo, bem como ser disponibilizado em meio eletrônico no sistema DigiSUS Gestor/Módulo Planejamento (DGMP). Já a sua execução ocorre a partir do segundo ano do governo em curso até o primeiro ano da gestão subsequente.

Sobre esse módulo do DigiSUS, a Diretoria complementa:

Deste modo, nos termos do item 2.9, da Nota Informativa N° 7/2021-CGFIP/DGIP/SE/MS<sup>33</sup>, o sistema DigiSUS Gestor/Módulo Planejamento (DGMP) deve ser obrigatoriamente utilizado pelos estados, Distrito Federal e municípios, para registro de informações e documentos relativos ao Plano de Saúde e à PAS, bem como para a elaboração do RDQA e do RAG referentes ao ano de 2018 em diante. Por meio do sistema, os relatórios também são enviados para análise e manifestação do Conselho de Saúde, nos termos do art. 41 da Lei Complementar n° 141/2012 (arts. 435 a 441 da PRC 1/2017; e Art. 2° da Portaria n° 750, de 29 de abril de 2019).

Assim, as ferramentas de monitoramento permitem identificar os entes federativos que ainda não registraram no sistema as informações obrigatórias relativas aos instrumentos de planejamento, conforme previsto na legislação (item 3.1., da Nota Informativa N. 7/2021-CGFIP/DGIP/SE/MS).

Neste aspecto, constatou-se que o plano de saúde do município de São José do Cerrito para o quadriênio 2022/2025 foi encaminhado ao DigiSUS e consta como “aprovado”<sup>34</sup> pelo Conselho de Saúde.

Complementarmente, o monitoramento da aplicação das diretrizes e metas estabelecidas no plano de saúde é outra peça fundamental para o acompanhamento da execução em nível local quanto ao cumprimento das metas pactuadas, as quais são avaliadas por meio dos indicadores previamente estabelecidos.

Verifica-se, porém, que o processo de pactuação Interfederativa de Indicadores para os três níveis de governo foi descontinuado com a revogação da Resolução n. 8, de 24 de novembro de 2016, o que prejudica, num primeiro momento, o acompanhamento por este Tribunal de Contas das metas estabelecidas pelo ente municipal.

<sup>33</sup> Nota Informativa n. 7/2021-CGFIP/DGIP/SE/MS. Disponível em: <https://digisusgmp.saude.gov.br/storage/contendo/RiquFA4APGq3NpYChpu4JtwBigiaaCUxdEWocLT7.pdf>. Acesso em: 13 set. 2023.

<sup>34</sup> O status de cada plano de saúde enviado pelos entes ao sistema DigiSUS Gestor/Módulo Planejamento – DGMP estão descritos em Nota Informativa. Disponível em: <https://portalsage.saude.gov.br/pdf/notaPainelInstrumentosPlanejamento.pdf>. Acesso em: 14 set. 2023. Para os planos de saúde, os status são: Não iniciado, Em elaboração, Aprovado, Não Aprovado, Em análise no Conselho de Saúde.



Contudo, conforme descrito na Nota Técnica n. 20/2021-DGIP/SE/MS<sup>35</sup>, nada obsta que os entes na elaboração de seus planos utilizem indicadores do rol constante do Anexo da Resolução CIT n. 8/2016 ou outros que considerem pertinentes de acordo com as necessidades de saúde da população em seu território de abrangência.

Além disso, ressalta-se que as metas estabelecidas no Plano Municipal de Saúde devem estar alinhadas com as metas do Objetivo de Desenvolvimento Sustentável (ODS) 3 da Agenda 2030 da ONU, visto que ambos estabelecem mecanismos para assegurar às pessoas uma vida mais longa e em melhores condições, seja por meio da ampliação do acesso a serviços de saúde de qualidade, seja por meio da oferta de sistemas de esgoto sanitário, água potável, alimentação saudável, entre outros.

No que se refere ao ODS 3, os dados apurados pelo Instituto Cidades Sustentáveis (ICS)<sup>36</sup> indicam que o Município de São José do Cerrito ainda tem muitos desafios a enfrentar para atender plenamente as metas estabelecidas para o Objetivo 3 da Agenda 2030.

#### IV.3.2 Monitoramento da Meta 1 do Plano Nacional de Educação (PNE)

O Plano Nacional de Educação, aprovado pela Lei Federal n. 13.005/2014, com vigência até 2024, apresenta 10 diretrizes, 20 metas e 254 estratégias com abrangência em todos os níveis de ensino. Os Municípios, por sua vez, aprovaram seus Planos Municipais de Educação, que devem estar em consonância com as diretrizes, metas e estratégias do Plano Nacional de Educação, conforme art. 8º do PNE.

No caso do município de São José do Cerrito, o Plano Municipal de Educação foi aprovado pela Lei n. 977, de 24 de junho de 2015<sup>37</sup>.

No Relatório Técnico referente à análise da prestação de contas do exercício de 2022, verifica-se que a DGO incluiu o monitoramento da Meta 2 do PNE, que trata da oferta da Educação Básica para a população de 6 a 14 anos, e da Meta 7, que versa sobre a qualidade da educação básica em todas as etapas e modalidades, além da Meta 1, que já é objeto de avaliação há vários exercícios e acompanha a oferta da Educação Infantil.

Sobre os cálculos realizados, a Diretoria Técnica fez as seguintes observações:

Sempre que possível o monitoramento será realizado de acordo com os percentuais das metas e estratégias fixados em cada Plano Municipal de Educação, alertando que Municípios que estabeleceram percentuais em

<sup>35</sup> Nota Técnica n. 20/2021-DGIP/SE/MS. Disponível em: <https://digitusgmp.saude.gov.br/storage/conteudo/694Fwffj1jlkIWYI4fqII7bvJS08aYwOxsQjYQT.pdf>. Acesso em 14 set. 2023.

<sup>36</sup> Disponível em: <https://idsc.cidadessustentaveis.org.br/profiles/>. Acesso em: 13 nov. 2023.

<sup>37</sup> Disponível em: <https://servicos.tce.sc.gov.br/tceeducacao/#acompanhamento>. Acesso em: 13 nov. 2023.



dissonância com o Plano Nacional de Educação devem seguir os parâmetros fixados nesse último.

Os dados populacionais necessários para verificar a população a ser atendida em cada faixa etária foram estimados e atualizados a partir de estudo técnico realizado por auditores fiscais de controle externo da Diretoria de Atividades Especiais (DAE) do TCE/SC. A metodologia aplicada para o monitoramento se encontra discriminada em cada item correspondente, e foi desenvolvida tendo em vista a necessidade de estimar, com a maior proximidade possível da realidade, a população do Município em cada estrato etário, o que não é possível com a utilização direta de dados do Censo Demográfico de 2010, ou com a Pesquisa Nacional por Amostra de Domicílios Contínua do IBGE (PNAD), que não abrange todos os Municípios brasileiros.

A metodologia utilizada pelo Tribunal de Contas foi submetida aos partícipes do Acordo de Cooperação Técnica nº 07/2019, cujo objeto é o desenvolvimento de painéis de acompanhamento dos Planos Estadual e Municipais de Educação de Santa Catarina, a partir de base de dados comum. Portanto, deve servir de base para o monitoramento dos Planos realizado por órgãos de controle e gestores.

Ressalta-se que os dados populacionais utilizados nos cálculos realizados pelo Tribunal de Contas foram estimados a partir das informações registradas no último censo, realizado em 2010, e atualizados com base nos registros do Ministério da Saúde referentes a nascidos vivos e óbitos, podendo, portanto, haver divergências entre as projeções e o número efetivo de crianças a serem atendidas. Ainda assim, trata-se de informações relevantes, que situam o Município em relação ao cumprimento do PNE.

#### **IV.3.2.1 Monitoramento das Taxa de Atendimento da Educação Infantil – Meta 1**

A Meta 1 do Plano, cujo atingimento vem sendo acompanhado pelo Tribunal de Contas, objetiva:

- i) Universalizar, até 2016, a educação infantil na pré-escola para as crianças de 4 (quatro) a 5 (cinco) anos de idade; e
- ii) Ampliar a oferta de educação infantil em creches de forma a atender, no mínimo, 50% (cinquenta por cento) das crianças de até 3 (três) anos até o final da vigência deste PNE.

Com base nos dados das matrículas em Creches e na Pré-escola, disponibilizados no site do Instituto Nacional de Estudos e Pesquisas Educacionais Anísio Teixeira, foram calculadas as taxas de atendimento em creche e pré-escola no exercício de 2022.

No caso de São José do Cerrito, a taxa estimada de atendimento de crianças de 0 a 3 anos de idade em creches municipais foi de 22,81%, o que não atende a parte final da Meta 1.

Destaca-se que a taxa de atendimento em creche leva em consideração o percentual fixado no Plano Municipal de Educação, que, no Município de São José do Cerrito, foi fixada em 20,00%. Contudo, municípios que fixaram em seus planos percentuais

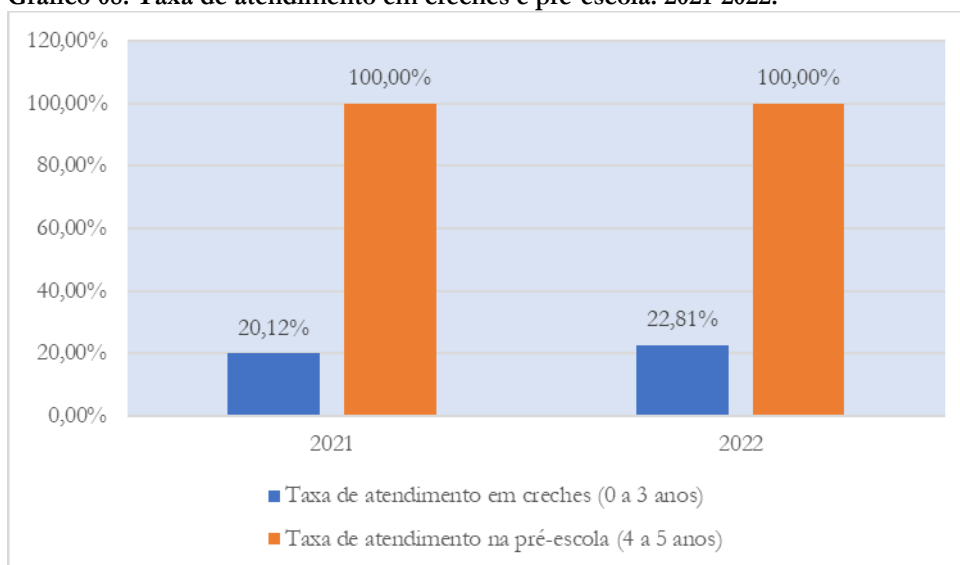


inferiores a 50% deverão observar a meta fixada pelo PNE, em conformidade com o art. 8º da Lei n. 13.005/2014.

Já a taxa de atendimento estimada de crianças de 4 a 5 anos, de 103,55%, indica que o número de crianças de 4 a 5 anos atendidas foi superior à população projetada para essa faixa etária no Município, fato que merece uma melhor avaliação pelas diretorias técnicas responsáveis pelas ações de fiscalização.

Assim sendo, o percentual apurado indica que o Município está dentro do limite fixado de 100,00% na primeira parte da meta.

**Gráfico 08: Taxa de atendimento em creches e pré-escola: 2021-2022.**



Fonte: Itens 8.2.1.1.1 e 8.2.1.1.2 do Relatório Técnico n. 144/2023.

Verifica-se que, se comparado ao exercício de 2021, em termos percentuais, houve um pequeno aumento na taxa de atendimento em creches, e o atendimento na pré-escola se manteve em 100%.

#### **IV.3.2.2 Monitoramento da Taxa de Atendimento do Ensino Fundamental – Meta 2**

A Meta 2 do Plano Nacional de Educação propõe a universalização do ensino fundamental de 9 (nove) anos para toda a população de 6 (seis) a 14 (quatorze) anos e garantir que pelo menos 95% (noventa e cinco por cento) dos alunos concluam essa etapa na idade recomendada, até o último ano de vigência do PNE.

De acordo com a metodologia utilizada e com base nos dados estatísticos do Município de São José do Cerrito (item 8.2.1.2.1 do Relatório Técnico), a taxa de atendimento do Ensino Fundamental apurada para o exercício de 2022 foi de 121,13%, estando dentro da meta fixada no Plano Nacional e Plano Municipal de Educação.



#### IV.3.2.3 – Monitoramento do Índice de Desenvolvimento da Educação Básica (Ideb)

A Meta 7 do PNE trata do fomento à qualidade da educação básica em todas as etapas e modalidades, com melhoria do fluxo escolar e da aprendizagem, de modo a atingir as médias nacionais estabelecidas para o Ideb, conforme segue:

Ideb	2015	2017	2019	2021
Anos iniciais do ensino fundamental	5,20	5,50	5,70	6,00
Anos finais do ensino fundamental	4,70	5,00	5,20	5,50

Contudo, para os anos iniciais, segundo consta no Relatório Técnico, no caso do município de São José do Cerrito, não foi possível obter dados pelo Instituto Nacional de Estudos e Pesquisas Educacionais Anísio Teixeira (Inep) relativos ao Ideb de 2015 a 2021, prejudicando a análise da Meta 7 do PNE.

Para os anos finais o município alcançou uma pontuação de 6,20, portanto, acima da Meta projetada pelo Ideb de 5,50.

Verifica-se que as metas do Plano Nacional de Educação se alinham aos propósitos estabelecidos no ODS 4 da Agenda 2030 da ONU, em especial as Metas 4.1 e 4.2, na medida em que ambas buscam garantir o acesso equitativo e de qualidade à educação infantil e fundamental. Ainda que os períodos de abrangência não sejam os mesmos, tanto as metas do PNE (2014-2024) quanto as metas da Agenda da ONU (2015 – 2030) convergem para uma mesma questão: diminuir as desigualdades educacionais.

Sendo assim, é necessário que as ações públicas prevejam medidas efetivas para ampliar o atendimento e contemplar todas as crianças de 0 a 9 anos, conforme definido no Plano Nacional de Educação e nas Metas do ODS 4. Tais fatos justificam a expedição de recomendação orientando para o cumprimento das metas previstas na legislação federal e na Agenda 2030.

#### IV.3.3 Monitoramento das Metas de Saneamento Básico

A Lei n. 14.026, de 15 de julho de 2020, atualizou o marco legal do saneamento básico no Brasil e reafirmou o protagonismo dos municípios no que diz respeito aos serviços de abastecimento de água, esgotamento sanitário, limpeza urbana e manejo dos resíduos sólidos. Foi previsto prazo para o cumprimento de metas de universalização do atendimento em relação aos serviços de água potável e de coleta e tratamento de esgotos,



o que, somado à essencialidade desses serviços, demanda atenção e ações efetivas dos gestores municipais para superar as lacunas existentes.

Verifica-se que o município de São José do Cerrito instituiu a Política Municipal de Saneamento Básico, criou o Conselho Municipal e o Fundo Municipal de Saneamento Básico, por meio da Lei n. 927/2013<sup>38</sup>. O serviço de distribuição de água potável e esgotamento sanitário no Município é realizado pela Companhia Catarinense de Águas e Saneamento por meio de Gestão Associada e tem como órgão regulador a Agência Reguladora Intermunicipal de Saneamento (ARIS), conforme Lei Municipal n. 868/2011<sup>39</sup>.

Com relação aos serviços de abastecimento de água e esgotamento sanitário de São José do Cerrito, tem-se as seguintes informações:

Tabela 10:

Grupos	2020			Marco Legal Saneamento Básico	Agenda 2030 – ODS 6
	Município	Estado	País	Metas para 2033	Metas para 2030
População atendida com serviço de água	36,76%	91,37%	84,20%	99%	100%
População atendida com esgotamento sanitário	0,00%	40,83%	66,95%	90%	100%

Fonte: SNIS 2021<sup>40</sup>

Tanto a lei que estabeleceu o novo marco legal do saneamento básico no Brasil quanto o Plano Municipal de Saneamento Básico vigente de São José do Cerrito convergem para as metas estabelecidas no Objetivo de Desenvolvimento Sustentável 6 (ODS 6) da Agenda 2030, as quais buscam assegurar a disponibilidade e a gestão responsável de água e saneamento para todos, propondo que o atendimento de água potável e o acesso a saneamento e higiene adequados e equitativos sejam universalizados.

De acordo com os números apresentados, o município de São José do Cerrito ainda tem muitos desafios a vencer, especialmente para alcançar a meta de universalização da oferta dos serviços de esgotamento sanitário. As informações publicadas pelo Instituto Cidades Sustentáveis (ICS)<sup>41</sup> confirmam a necessidade da adoção de providências pela Administração Municipal para disponibilizar água e saneamento para todos e alcançar o ODS 6 da Agenda 2030.

<sup>38</sup> Disponível em: <https://www.cerrito.sc.gov.br/legislacao/index/index/codMapaItem/15796>. Acesso em: 13 nov. 2023.

<sup>39</sup> Disponível em: [https://cerrito.sc.gov.br/legislacao-2/?\\_category&\\_numero=868&\\_search&datePublicacaoEnd&datePublicacaoStart&ementa&legislacaTipo&legislacaoAno=2011](https://cerrito.sc.gov.br/legislacao-2/?_category&_numero=868&_search&datePublicacaoEnd&datePublicacaoStart&ementa&legislacaTipo&legislacaoAno=2011). Acesso em: 13 nov. 2023.

<sup>40</sup> Disponível em: <http://antigo.snis.gov.br/diagnostico-anual-agua-e-esgotos>. Acesso em: 08 ago. 2023.

<sup>41</sup> Disponível em: [https://idsc.cidadessustentaveis.org.br/profiles/São José do Cerrito-SC](https://idsc.cidadessustentaveis.org.br/profiles/São%20José%20do%20Cerrito-SC). Acesso em: 13 nov. 2023.



#### IV.3.4 Políticas Públicas de Incentivo à Agroecologia e Produção Orgânica

A Lei Estadual n. 18.200, de 13 de setembro de 2021, instituiu a Política Estadual de Agroecologia e Produção Orgânica, a ser implementada pelo estado de Santa Catarina, em regime de cooperação com a União, os Municípios e outras organizações e entidades, para promover e incentivar o desenvolvimento: i) da agroecologia; ii) dos sistemas orgânicos de produção; iii) do extrativismo sustentável; e iv) dos sistemas em processos de transição agroecológica.

De acordo com o texto da Lei, a agroecologia é definida como:

Campo do conhecimento transdisciplinar que trata do manejo dos agroecossistemas e das relações humanas para promover o equilíbrio ecológico, a valorização da biodiversidade local, a regeneração e melhoria do solo, a otimização e a manutenção da capacidade produtiva, a eficiência econômica, a equidade social, bem como a soberania e a segurança alimentar e nutricional, por meio da integração de conhecimentos científicos, práticas sociais diversas e saberes e culturas populares e tradicionais de base ecológica, assim como de sistemas agroalimentares holísticos e complexos.

E o sistema de produção orgânica pode ser considerado como:

Aquele em que são adotadas técnicas específicas, em conformidade com a legislação orgânica vigente, as quais promovem a restauração e preservação ambiental e a conservação da biodiversidade local, mediante a otimização do uso dos recursos naturais e socioeconômicos disponíveis e o respeito à integridade cultural das comunidades rurais, urbanas e dos povos e comunidades tradicionais.

Além do uso racional dos recursos naturais e da preservação da biodiversidade, os sistemas de produção agroecológicos e orgânicos têm como princípio a não utilização de fertilizantes sintéticos, agrotóxicos, sementes modificadas, reguladores de crescimento animal, entre outros, proporcionando uma alimentação mais saudável, segura e de maior poder nutricional.

É fato que a contaminação da água, do solo e dos alimentos produzidos com uso descontrolado de agrotóxicos e/ou insumos geneticamente modificados tem sido uma crescente causa de doenças nas áreas rurais e urbanas. Nesse sentido, destaco o Relatório da Organização das Nações Unidas (ONU) sobre o Direito à Alimentação, o qual apontou substanciais prejuízos que o uso indiscriminado de pesticidas causa à saúde humana e ao meio ambiente<sup>42</sup>.

<sup>42</sup> Disponível em: <https://digitallibrary.un.org/record/861172#record-files-collapse-header>. Acesso em: 22 ago. 2023.



Esse cenário demanda especial atenção à gestão adequada dos recursos naturais e à proteção ao meio ambiente, que podem ser realizadas pelo Governo Municipal, por meio de políticas públicas de incentivo aos agricultores locais para que adotem práticas agroecológicas e de produção orgânica, a exemplo do tratamento tributário diferenciado, previsto no art. 10 da Lei Estadual n. 18.200/2021, do custeio da certificação junto aos órgãos responsáveis, entre outras iniciativas.

No caso do Município de São José do Cerrito, foram coletadas as seguintes informações<sup>43</sup>:

- ✓ Ainda não tem Lei municipal que institui a Política Municipal de Agroecologia e Produção Orgânica (PMAPO); e
- ✓ Há 09 (nove) famílias no município que são atendidas por Assistência Técnica e Extensão Rural, orientadas por princípios da agroecologia e produção orgânica.

Verificou-se, ainda, que o Município de São José do Cerrito possui 62 (sessenta e dois) produtores orgânicos certificados pelo Ministério da Agricultura, Pecuária e Abastecimento (MAPA)<sup>44</sup>. Essa certificação, além de conferir maior credibilidade e segurança junto aos consumidores, possibilita que os produtos sejam comercializados para terceiros (supermercados, restaurantes, lojas, indústrias, internet etc.), trazendo benefícios também para a economia local, por meio da arrecadação de impostos e da geração de empregos, entre outros.

Por fim, ressalta-se que a implementação de políticas públicas para resgatar práticas agroecológicas e de produção orgânica vem ao encontro da Agenda 2030 da ONU, em especial da Meta 2.4 do Objetivo de Desenvolvimento Sustentável 2 (ODS 2), a qual busca garantir, até 2030, sistemas sustentáveis de produção de alimentos que priorizem a biodiversidade e a preservação do meio ambiente.

#### IV.3.5 Políticas Públicas para a Promoção da Longevidade

Perdas humanas evitáveis ou reduzíveis são aquelas que podem ser prevenidas, total ou parcialmente, com ações efetivas de serviços de saúde, que sejam acessíveis para todos a qualquer tempo e em qualquer lugar. Podem estar relacionadas a questões de saúde física e mental, como diabetes, alcoolismo e suicídio, mas também podem envolver situações de violência, como feminicídio.

Os governos municipais têm um papel fundamental no estabelecimento de políticas públicas com vistas a mitigar as perdas humanas consideradas prematuras e que podem ser evitadas. Trata-se do fornecimento de serviços de saúde, assistência social e infraestrutura, que se traduzem na oferta de água potável, rede de esgoto, alimentação

<sup>43</sup> Informações encaminhadas pelo Município em resposta ao Ofício n. COE/SNI- 31/2023 (fls. 493-494).

<sup>44</sup> Disponível em: <https://www.gov.br/agricultura/pt-br/assuntos/sustentabilidade/organicos/cadastro-nacional-produtores-organicos>. Acesso em: 13 nov. 2023.



saudável, prática de atividades esportivas, assistência médica, psicológica, entre outros e que garantem às pessoas melhores condições de vida e por muito mais tempo.

Uma das formas de verificar a efetividade das ações realizadas pelo governo municipal é a análise dos números e das causas relacionadas aos óbitos ocorridos em determinado período, em especial quando se trata de causas evitáveis. O objetivo é chamar a atenção dos gestores municipais sobre a importância de conhecer quais as causas de óbitos que predominaram em seu município, para servir de ferramenta para a proposição de políticas públicas voltadas ao enfrentamento e à mitigação dessas perdas humanas.

De acordo com as informações divulgadas pela Secretaria de Estado da Saúde (SES)<sup>45</sup>, durante os últimos 8 (oito) anos, foram registrados 559 óbitos no município de São José do Cerrito, conforme pode ser verificado no Anexo III da presente proposta de Parecer Prévio. Pode-se observar que um número razoável de casos ocorreu em decorrência de causas evitáveis, entre as quais destacam-se as seguintes situações:

Tabela 11:

Causa/Evitabilidade	Número de Ocorrências								Total
	2015	2016	2017	2018	2019	2020	2021	2022	
Aids	0	0	0	0	0	0	0	2	2
Diabetes mellitus	2	1	5	2	3	2	2	1	18
Alcoolismo	0	1	1	0	0	0	0	0	2
Doenças hipertensivas	4	2	2	3	9	0	2	7	29
Infarto agudo do miocárdio	6	8	6	11	3	3	5	1	43
Cirrose e doenças crônicas fígado	0	0	0	1	0	1	0	0	2
COVID19	0	0	0	0	0	3	13	2	18
Acidentes de trânsito transporte	4	4	8	2	4	6	4	1	33
Quedas	0	1	1	1	0	0	2	2	7
Suicídios	1	2	4	1	2	0	3	0	13
Homicídios	1	0	2	0	1	1	0	2	7
Feminicídios	0	1	1	0	0	0	0	0	2
<b>Total</b>	<b>18</b>	<b>20</b>	<b>30</b>	<b>21</b>	<b>22</b>	<b>16</b>	<b>31</b>	<b>18</b>	<b>176</b>

Fonte: Dados da Secretaria de Estado da Saúde de SC, disponíveis em: <http://tabnet.dive.sc.gov.br/>. Acesso em: 19 set. 2023.

Com relação ao suicídio, observa-se que a Lei Federal n. 13.819/2019 instituiu a Política Nacional de Prevenção da automutilação e do suicídio, cuja implementação se dá em cooperação com o Município, contando com a participação da sociedade civil e de instituições privadas. Essa política se volta a aspectos da saúde mental e estabelece meios concretos de ação, como a notificação e o tratamento de dados referentes aos casos ocorridos e, ainda, a manutenção de serviço telefônico e outras formas de comunicação, bem como a celebração de parcerias para a divulgação dos serviços de atendimento de pessoas em sofrimento psíquico.

<sup>45</sup> Os números de óbitos foram coletados a partir da base de dados do Sistema TABNET, disponibilizado pela Secretaria de Estado da Saúde de Santa Catarina no endereço eletrônico [www.tabnet.dive.sc.gov.br](http://www.tabnet.dive.sc.gov.br), e por meio das informações encaminhadas pelo Governo do Estado.



Conforme se extrai dos dados da Secretaria de Estado da Saúde, no período de 2015 a 2022 foram registradas 13 ocorrências de suicídio em São José do Cerrito, o que requer por parte do governo municipal ações de prevenção para mitigar o número de vidas perdidas causadas por suicídio em São José do Cerrito.

Além da saúde física, a saúde mental é um componente essencial para a avaliação do bem-estar da população. No que se refere à prevenção do suicídio, o parâmetro adotado foi a Meta 3.4 da Agenda 2030, que visa alterar significativamente a tendência de aumento.

Outra causa de morte que deve ser combatida é o feminicídio, incluído no rol de crimes hediondos em 2015, por meio da Lei n. 13.104, de 09 de março de 2015. Nesse aspecto, segundo as informações disponibilizadas pelo Governo Estadual, nos últimos oito anos foram registradas 02 ocorrências de feminicídio no município de São José do Cerrito.

#### **IV.3.6 Políticas Públicas para a Promoção da Igualdade Racial**

O Estatuto da Igualdade Racial, instituído pela Lei Federal n. 12.288, de 20 de junho de 2010, visa garantir à população negra a efetivação da igualdade de oportunidades, a defesa dos direitos étnicos individuais, coletivos e difusos e o combate à discriminação e às demais formas de intolerância étnica. Neste contexto, definiu-se como desigualdade racial “toda situação injustificada de diferenciação de acesso e fruição de bens, serviços e oportunidades, nas esferas pública e privada, em virtude de raça, cor, descendência ou origem nacional ou étnica”.

A promoção da igualdade racial é dever de todos. Nesse sentido, a Meta 10.2 da Agenda 2030 da ONU propõe empoderar e promover até 2030 a inclusão social, econômica e política, de forma a reduzir as desigualdades também em relação à raça. O alcance da Meta requer, em especial, dos agentes públicos, a adoção de ações afirmativas, visando a geração de oportunidades e a eliminação de qualquer fonte de discriminação e desigualdade racial.

Assim, para verificar se no âmbito do município foram instituídas ações afirmativas com vistas a promover a igualdade racial, foi encaminhado o Ofício n. 31/2023 (fls. 471-473) para manifestação do gestor municipal. No caso do Município de São José do Cerrito, foram colhidas as seguintes informações (fls. 493-494):

- ✓ Não estão sendo implementadas políticas públicas visando o fortalecimento e a promoção da igualdade racial e/ou ações antirracistas;
- ✓ Não possui Conselho Municipal de Promoção da Igualdade Racial;
- ✓ Ainda não adota a regra de cotas raciais para ingresso de servidores no serviço público municipal;



- ✓ Não possui em sua estrutura um setor ou uma gerência responsável em produzir informações necessárias à formulação de políticas públicas de promoção e igualdade racial;
- ✓ Não há informações sobre o número de servidores autodeclarados negros.

Diante das informações encaminhadas, observa-se que no município de São José do Cerrito ainda não foram estabelecidas ações voltadas para promover a inclusão social e econômica da população negra.

#### IV.3.7 Monitoramento do alcance dos Objetivos de Desenvolvimento Sustentável (ODS)

Os Objetivos de Desenvolvimento Sustentável da Agenda 2030 da Organização das Nações Unidas constituem desafios econômicos, sociais e ambientais que demandam um esforço conjunto de governos, empresas, instituições e sociedade civil para o seu alcance. Com o lema “Não Podemos Deixar Ninguém para Trás”, buscam transformar em realidade o desenvolvimento sustentável, inclusivo e equitativo.

Na visão de Cader e Villac<sup>46</sup> (2023, p. 18), “[...] as lideranças assumem papel cada vez mais relevante nesse desafio. São peças vitais para o fortalecimento do Estado Democrático de Direito, o desenvolvimento nacional sustentável e o enfrentamento das mudanças climáticas”.

Com 17 objetivos e 169 metas, os ODS abordam os principais desafios para o desenvolvimento sustentável do país e do mundo, como o crescimento econômico, a inclusão social e a proteção ao meio ambiente. Referem-se a temas cruciais para os Municípios, com visões de futuro que devem orientar a gestão pública sob os seguintes aspectos:

Quadro 03:

Objetivos de Desenvolvimento Sustentável da Agenda 2030 da ONU	
ODS 1	Por fim à pobreza, em todas as suas formas
ODS 2	Acabar com fome e estimular uma agricultura sustentável
ODS 3	Garantir uma vida saudável e promover bem-estar para todos
ODS 4	Garantir uma educação equitativa e de qualidade e prover oportunidades de aprendizagem durante toda a vida para todos
ODS 5	Alcançar a igualdade entre homens e mulheres
ODS 6	Garantir acesso à água e a saneamento para todos
ODS 7	Garantir acesso à energia limpa
ODS 8	Garantir trabalho decente e crescimento econômico sustentável
ODS 9	Promover o desenvolvimento da indústria, fomentar a inovação e garantir infraestrutura

<sup>46</sup> CADER, Renato; VILLAC, Teresa. **Governança e sustentabilidade**: Um elo necessário no Brasil. Belo Horizonte: Fórum, 2022.





<b>ODS 10</b>	Reduzir as desigualdades no país
<b>ODS 11</b>	Garantir que as cidades e os assentamentos humanos sejam seguros, inclusivos, sustentáveis
<b>ODS 12</b>	Garantir modalidades de consumo e produção sustentáveis
<b>ODS 13</b>	Adotar medidas para combater as mudanças climáticas e seus efeitos
<b>ODS 14</b>	Conservar e usar de forma sustentável os oceanos, os mares e os recursos marinhos
<b>ODS 15</b>	Proteger a vida sobre a terra
<b>ODS 16</b>	Promover sociedades pacíficas e inclusivas e garantir a justiça para todos
<b>ODS 17</b>	Fortalecer os meios de implementação, usar dados abertos e estatísticas e revitalizar alianças e parcerias

Destaca-se que o Instituto de Pesquisa Econômica Aplicada (Ipea) adequou os ODS à realidade brasileira<sup>47</sup>, considerando as estratégias, os planos e os programas nacionais e os desafios do país para garantir o desenvolvimento sustentável na próxima década.

Muito mais que um compromisso com o país e o mundo, a Agenda 2030 é uma oportunidade de convergência de políticas públicas. O alinhamento da agenda municipal com os objetivos internacionais é responsabilidade dos governantes municipais, que têm papel fundamental no processo, como formuladores de políticas públicas, prestadores de serviços, propulsores de inovações e tecnologias, bem como tomadores de decisões que geram resultados positivos e possibilitam o cumprimento das metas estabelecidas na agenda internacional.

A análise das metas da Agenda 2030 tem como finalidade conferir visibilidade aos resultados alcançados pelo município e, se for o caso, propor recomendações ao gestor municipal para que adote providências com vistas ao alcance das respectivas metas. No exame da presente prestação de contas, o enfoque foi direcionado para os ODS 2, ODS 3, ODS 4, ODS 5, ODS 6, ODS 10, ODS 11 e ODS 16, em especial com relação às metas abaixo especificadas. Assim, com base nas informações constantes dos autos, na análise realizada pelo corpo instrutivo e em informações complementares, que foram levantadas pelo gabinete desta Relatora, o quadro a seguir traz informações sobre o alcance dessas metas da Agenda 2030 pelo município de São José do Cerrito.

Quadro 04:

Meta	Indicador de referência	Especificação (em números absolutos) – Exercício 2022	Situação em consonância com os parâmetros estabelecidos pelos indicadores
2.4 Até 2030, garantir sistemas sustentáveis de produção de alimentos, por meio de políticas de pesquisa, de assistência técnica e extensão rural, entre outras, visando	Número de produtores orgânicos cadastrados no	62 registros	Indicadores em construção pelo Ipea

<sup>47</sup> BRASIL. Instituto de Pesquisa Econômica Aplicada. *Agenda 2030: ODS – Metas Nacionais dos Objetivos de Desenvolvimento Sustentável*. Brasília: Ipea, 2018. Disponível em: [http://www.ipea.gov.br/portal/images/stories/PDFs/livros/livros/180801\\_ods\\_metas\\_nac\\_dos\\_obj\\_de\\_desenv\\_susten\\_propos\\_de\\_adequa.pdf](http://www.ipea.gov.br/portal/images/stories/PDFs/livros/livros/180801_ods_metas_nac_dos_obj_de_desenv_susten_propos_de_adequa.pdf). Acesso em: 28 jul. 2023.



implementar práticas agrícolas resilientes que aumentem a produção e a produtividade e, ao mesmo tempo, ajudem a proteger, recuperar e conservar os serviços ecossistêmicos, fortalecendo a capacidade de adaptação às mudanças do clima, às condições meteorológicas extremas, secas, inundações e outros desastres, melhorando progressivamente a qualidade da terra, do solo, da água e do ar.	Ministério da Agricultura <sup>48</sup>		
<b>3.2</b> Até 2030, enfrentar as mortes evitáveis de recém-nascidos e crianças menores de 5 anos, objetivando reduzir a mortalidade neonatal (até 28 dias de vida) para no máximo 5 por mil nascidos vivos e a mortalidade de crianças menores de 5 anos para no máximo 8 por mil nascidos vivos.	Mortalidade de crianças menores de 5 (cinco) anos por mil nascidas vivas	02 ocorrências	20,41 casos por mil nascidos vivos
<b>3.4</b> Até 2030, reduzir em um terço a mortalidade prematura por doenças não transmissíveis via prevenção e tratamento, promover a saúde mental e o bem-estar, a saúde do trabalhador e da trabalhadora, e prevenir o suicídio, alterando significativamente a tendência de aumento.	Mortalidade por suicídio por 100 mil habitantes	0 ocorrência	0,00 casos por 100 mil habitantes
<b>3.5</b> Reforçar a prevenção e o tratamento dos problemas decorrentes do uso de substâncias, incluindo o abuso de drogas entorpecentes e uso nocivo do álcool.	Óbitos em decorrência de alcoolismo/drogas por 100 mil habitantes	0 ocorrência	0,00 casos por 100 mil habitantes
<b>3.6</b> Até 2030, reduzir pela metade as mortes e lesões por acidentes no trânsito.	Número de óbitos em decorrência de acidente de trânsito por 100 mil habitantes	01 ocorrência	11,48 casos por 100 mil habitantes
<b>4.1</b> Até 2030, garantir que todas as meninas e meninos completem o ensino fundamental e médio, equitativo e de qualidade, na idade adequada, assegurando a oferta gratuita na rede pública e que conduza a resultados de aprendizagem satisfatórios e relevantes.	Acesso ao Ensino fundamental – Meta 2 do Plano Nacional de Educação (PNE)	6 a 14 anos	Taxa de atendimento de 100,00% - dentro da meta
<b>4.2</b> Até 2030, assegurar a todas as meninas e meninos o desenvolvimento integral na primeira infância e acesso a cuidados e à educação infantil de qualidade, de modo que estejam preparados para o ensino fundamental.	Acesso à Educação Infantil – Meta 1 do Plano Nacional de Educação (PNE)	0 a 3 anos	Taxa de atendimento de 22,81% - fora da meta
		4 a 5 anos	Taxa de atendimento de 100,00% - cumpriu
<b>5.2</b> Eliminar todas as formas de violência de gênero nas esferas pública e privada, destacando a violência sexual, o tráfico de pessoas e os homicídios, nas suas intersecções com raça, etnia, idade, deficiência, orientação sexual, identidade de	Óbitos por Femicídio por 100 mil habitantes	0 ocorrência	0,00 casos por 100 mil habitantes

<sup>48</sup> Para fins de verificação desse item, consideraram-se as informações disponibilizadas pelo Ministério da Agricultura, Pecuária e Abastecimento (MAPA) com relação ao cadastro nacional de produtores orgânicos, ainda que possa haver produtores que optaram apenas pela comercialização direta dos produtos, o que dispensa a certificação, mas não o registro no MAPA.



gênero, territorialidade, cultura, religião e nacionalidade, em especial para as mulheres do campo, da floresta, das águas e das periferias urbanas.			
<b>6.1</b> Até 2030, alcançar o acesso universal e equitativo à água para consumo humano, segura e acessível para todas e todos.	Proporção da população atendida com serviços de água potável		36,76% da população atendida
<b>6.2</b> Até 2030, alcançar o acesso a saneamento e higiene adequados e equitativos para todos, e acabar com a defecação a céu aberto, com especial atenção para as necessidades das mulheres e meninas e daqueles em situação de vulnerabilidade.	Percentual da população atendida com esgotamento sanitário		0,00% da população atendida
<b>10.2</b> Até 2030, empoderar e promover a inclusão social, econômica e política de todos, de forma a reduzir as desigualdades, independentemente da idade, gênero, deficiência, raça, etnia, nacionalidade, religião, condição econômica ou outra.	Adoção de ações afirmativas para promover a inclusão social, econômica e política da população negra		Não possui
<b>11.3</b> Até 2030, aumentar a urbanização inclusiva e sustentável, aprimorar as capacidades para o planejamento, para o controle social e para a gestão participativa, integrada e sustentável dos assentamentos humanos, em todas as Unidades da Federação.	Plano Diretor participativo e atualizado		Possui Plano Diretor revisado
	Existência de Conselho Municipal setorizado (Urbanismo/ Meio Ambiente, das Cidades, entre outros)		Possui Conselhos com essas finalidades
<b>11.4</b> Fortalecer as iniciativas para proteger e salvaguardar o patrimônio natural e cultural do Brasil, incluindo seu patrimônio material e imaterial.	Existência de Conselho Municipal de Cultura e Patrimônio Público		Não possui Conselho Municipal desta natureza
<b>16.1</b> Reduzir significativamente todas as formas de violência e as taxas de mortalidade relacionadas, em todos os lugares, inclusive com a redução de um terço das taxas de feminicídio e de homicídios de crianças, adolescentes, jovens, negros, indígenas, mulheres e LGBT.	Número de homicídios por 100 mil habitantes	02 ocorrências	22,97 casos por 100 mil habitantes
	Existência de Ouvidoria no município		Possui ouvidoria
<b>16.6</b> Ampliar a transparência, a <i>accountability</i> e a efetividade das instituições, em todos os níveis.	Credibilidade Orçamentária	-	71,08%
	Proporção das despesas primárias executadas em relação ao orçamento aprovado		
<b>16.7</b> Garantir a tomada de decisão responsiva, inclusiva, participativa e representativa em todos os níveis.	Existência de Conselhos Municipais Ativos em diversas áreas de política pública		Possui os principais conselhos (Fundeb, Saúde, Assistência Social, Merenda Escolar, e Infância e Adolescência)
<b>16.10</b> Assegurar o acesso público à informação e proteger as liberdades fundamentais, em conformidade com a legislação nacional e os acordos internacionais.	Índice de Transparência do Município no Radar da Transparência Pública		68,81 %
	Requisitos mínimos de transparência (LC n. 101/2000)		Cumpriu os requisitos mínimos de transparência, exceto quanto ao lançamento da receita. Contudo, deve adotar medidas



		para tornar mais acessíveis as informações.
--	--	---

Conquistar os ODS não é tarefa simples e não se dá apenas com o alcance de um ou outro indicador, porém o resultado apurado deve servir de diretriz para a formulação de políticas públicas por parte dos gestores municipais, com o propósito de cumprir a Agenda Internacional. A aproximação das políticas públicas estabelecidas no PPA às metas dos ODS é essencial, ou seja, deve-se buscar o alinhamento da agenda do governo municipal de programas, objetivos, metas e iniciativas com a implementação de políticas públicas voltadas à promoção do desenvolvimento sustentável da cidade no âmbito social, econômico, ambiental e institucional, com vistas ao alcance dos objetivos e das metas da Agenda 2030. Contudo, verifica-se que o Plano Plurianual do município de São José do Cerrito não contempla de modo específico as ações e os indicadores relativos às metas estabelecidas na Agenda 2030.

Nesse sentido e no intuito de contribuir para criar e ampliar as estratégias municipais de desenvolvimento, de modo a alcançar os Objetivos de Desenvolvimento Sustentável da Agenda 2030, **recomenda-se ao município de São José do Cerrito** que atente para as ações necessárias para a implementação da Agenda 2030, em especial, num primeiro momento, que realize o mapeamento e a vinculação dos programas governamentais estabelecidos na legislação orçamentária (LOA, LDO e PPA) às metas dos ODS.

Além disso, destaca-se que a adoção e a observância dos indicadores já disponibilizados pelo Instituto de Pesquisas de Geografia e Estatística (IBGE) e pelo Instituto de Pesquisa Econômica Aplicada (Ipea), bem como as diretrizes orientativas dispostas no “Guia para localização dos objetivos de desenvolvimento sustentável nos municípios brasileiros”, elaborado pela Confederação Nacional de Municípios (CNM), contribuem para acelerar a implementação e mensuração do atendimento aos ODS.

#### IV.3.8 Práticas Destacadas

O compartilhamento de informações é um meio que pode contribuir para a efetividade na implantação de políticas públicas e propiciar uma governança integrada. Um caminho se dá pela divulgação das boas práticas já implementadas, a qual, além de estimular novas iniciativas, valoriza os trabalhos realizados e permite que outros gestores reproduzam ações bem-sucedidas, já que a solução encontrada por um município pode ser utilizada ou adaptada em outro local. Assim, o planejamento e a gestão são otimizados com a redução dos custos e do tempo necessário para o desenvolvimento de novas soluções.

Nesse sentido, para o exercício em análise, solicitou-se, por meio do Ofício n. COE/SNI – 31/2023 (fls. 471-473), que a administração municipal destacasse um projeto realizado



no ano de 2022, que poderia ser considerado uma “boa prática” na execução de políticas públicas em áreas como: saúde, educação, assistência social, agroecologia, meio ambiente ou saneamento.

O município de São José do Cerrito citou os seguintes projetos:

- (i) Projeto Viajando pelo Mundo da Leitura, que tem como objetivo despertar o prazer da leitura e aguçar o potencial cognitivo e criativo do aluno; promover o desenvolvimento do vocabulário, favorecendo a estabilização de formas ortográficas; possibilitar o acesso aos diversos tipos de leitura na escola, buscando efetivar enquanto processo a leitura e a escrita e articular os diferentes gêneros, finalidades, estilos sobre um mesmo tema com o contexto sócio-cultural expandindo os pensamentos criativos, ampliando as ideias e conceitos em relação ao mundo que o cerca; e
- (ii) Projeto Educação Permanente e Fortalecimento dos Cuidados com a Dengue, que visa desenvolver ações nas escolas e comunidades sobre a dengue - meio de transmissão, cuidados e prevenção, atenção aos sintomas mais comuns e tratamento; garantia de averiguação de focos e possíveis casos.

Mais detalhes podem ser verificados no Anexo IV desta proposta de voto.

#### **IV.3.9 Prática de Inovação a partir da Rede de Conhecimento (Lei n. 14.129/2021)**

A Lei n. 14.129/2021 elenca como uma das diretrizes para a inovação nas organizações públicas a formação de redes de conhecimento, justamente para gerar, compartilhar e disseminar conhecimento e experiências; formular propostas de padrões, políticas, guias e manuais; discutir sobre os desafios enfrentados e as possibilidades de ação quanto ao Governo Digital e à eficiência pública; prospectar novas tecnologias para facilitar a prestação de serviços públicos disponibilizados em meio digital, o fornecimento de informações e a participação social por meios digitais.

O objetivo dessa rede de conhecimento é, portanto, estimular a abertura do canal de comunicação a partir de visões distintas, de modo que a lei incentiva não só a participação de todos os órgãos e as entidades da administração pública direta e indireta, assim como assegura às instituições científicas, tecnológicas e de inovação o acesso às redes de conhecimento e o estabelecimento de canal de comunicação permanente com o órgão federal.

A experiência prática demonstra, como aponta Menezes<sup>49</sup>, que a demanda pelo conhecimento incrementa a necessidade de participação em todas as redes capazes de agregar novos saberes à organização. De acordo com o autor, o resultado positivo se dá

<sup>49</sup> MENEZES, Rômulo Fisch de Berrêdo. *Gestão do Conhecimento no setor público: o aproveitamento da atividade investigativa da polícia federal brasileira*. Dissertação (Mestrado em Administração Pública). Universidade de Brasília (UnB), Brasília, 2020.



pela proatividade no compartilhamento do próprio conhecimento nessas redes, em regime colaborativo intenso que, em se tratando do setor público, tende a proporcionar melhores práticas e serviços à comunidade.

Dando seguimento à implementação do produto que resultou de uma rede de conhecimento estabelecida com a Universidade Federal de Santa Catarina<sup>50</sup>, a presente Proposta de Voto inclui, em seu Anexo V, um modelo mais interativo de visualização dos dados contidos na prestação de contas governamentais, no intuito de conferir maior transparência e legibilidade às informações financeiras e orçamentárias, bem como de despertar o interesse maior da população para o exercício da cidadania ativa.

## V. PROPOSTA DE PARECER PRÉVIO

Diante do exposto, proponho ao Egrégio Tribunal Pleno a adoção da seguinte deliberação:

O TRIBUNAL DE CONTAS DO ESTADO DE SANTA CATARINA, reunido nesta data, em Sessão Ordinária, com fulcro nos arts. 31 da Constituição Federal, 113 da Constituição do Estado e 1º e 50 da Lei Complementar n. 202/2000, tendo examinado e discutido a matéria, acolhe o Relatório e a Proposta de Parecer Prévio da Relatora, aprovando-os, e:

I - Considerando que é da competência do Tribunal de Contas do Estado, no exercício do controle externo que lhe é atribuído pela Constituição, a emissão de Parecer Prévio sobre as Contas anuais prestadas pelo Prefeito Municipal;

II - Considerando que, ao emitir Parecer Prévio, o Tribunal formula opinião em relação às contas, atendo-se exclusivamente à análise técnica quanto aos aspectos contábil, financeiro, orçamentário e patrimonial, seus resultados consolidados, bem como se a gestão dos recursos públicos observou os princípios e as normas constitucionais e legais que regem a administração pública municipal;

III - Considerando que as Contas prestadas pelo Chefe do Poder Executivo são constituídas dos respectivos Balanços Gerais e das demais demonstrações técnicas de natureza contábil de todos os órgãos e entidades vinculados ao Orçamento Anual do Município, de forma consolidada, incluídas as do Poder Legislativo, em cumprimento aos arts. 113, § 1º, e 59, I, da Constituição Estadual e 50 da Lei Complementar n. 101/2000;

<sup>50</sup> Projeto elaborado pela aluna Betina Machado Ramos no Trabalho de Conclusão do Curso de Jornalismo, no âmbito da UFSC, orientado pela professora Dra. Tattiana Gonçalves Teixeira.



IV - Considerando que os Balanços Orçamentário, Financeiro e Patrimonial e os Demonstrativos das Variações Patrimoniais, até onde o exame pode ser realizado para emissão do parecer, estão escriturados conforme os preceitos de contabilidade pública e, de forma geral, expressam os resultados das gestões orçamentária, financeira e patrimonial e representam adequadamente as posições financeira, orçamentária e patrimonial do Município em 31 de dezembro de 2022;

V - Considerando que a apreciação das contas e a emissão do parecer prévio não envolvem o exame da legalidade, legitimidade e economicidade de todos os atos e contratos administrativos que contribuíram para os resultados das contas de governo;

VI - Considerando que a análise técnica e o Parecer Prévio deste Tribunal sobre as Contas Anuais de Governo prestadas pelo Chefe do Poder Executivo municipal ou o seu julgamento pela Câmara Municipal não eximem de responsabilidade os administradores, inclusive o Prefeito quando ordenador de despesa, e demais responsáveis por dinheiros, bens e valores da administração direta ou indireta, de qualquer dos Poderes e órgãos do Município, bem como aqueles que derem causa a perda, extravio ou outra irregularidade de que resulte prejuízo ao Erário, nem obsta o posterior julgamento pelo Tribunal de Contas, em consonância com os arts. 58, parágrafo único, 59, II, e 113 da Constituição Estadual;

VII - Considerando que para a Boa Governança Pública Municipal deve-se buscar a coordenação da ação governamental, a coerência das políticas públicas e o estímulo a uma abordagem integrada de governo atentando para a implementação dos ODS da Agenda 2030;

VIII – Considerando a importância da inserção do exame das políticas públicas, ou seja, dos programas governamentais, quando da análise das contas municipais para fins de emissão do parecer prévio (Resolução Atricon n. 01/2021);

IX – Considerando que o alcance dos Objetivos de Desenvolvimento Sustentável da Agenda 2030 da Organização das Nações Unidas é responsabilidade de todos;

X – Considerando os fundamentos estabelecidos no Modelo de Governança e Gestão - Gestão.gov.br, que orientam a adoção de boas práticas de gestão visando ao aprimoramento da governança e da gestão dos órgãos e entidades que operacionalizam parcerias com o Governo Federal por meio da plataforma Transferegov.br;



XI - Considerando o Relatório Técnico n. 144/2023 (fls. 375 - 457) da Diretoria de Contas de Governo;

XII - Considerando a manifestação do Ministério Público de Contas (MPC), mediante o Parecer MPC/DRR/2650/2023 (fls. 458 - 469); e





XIII – Considerando a responsabilidade política-democrática e a responsabilidade pela boa gestão fiscal e pela geração de valor público, demonstradas a seguir:

<b>CARACTERÍSTICAS DO MUNICÍPIO</b>					
<b>Prefeito Municipal</b>	<b>Habitantes</b>	<b>Expectativa de vida</b>	<b>PIB per capita (R\$)</b>	<b>IDH-M</b>	<b>IDMS</b>
José Dirceu da Silva	8.708	74,61	23.751,33	0,636	0,534
<b>Plano de Governo</b>		<b>Planejamento - Execução</b>			
Compromissos assumidos pelo candidato durante o pleito eleitoral – Lei Federal n. 9.504/1997 (Anexo I).		No 1º ano de vigência do PPA 2022-2025, do total previsto 49,26% foram executados.		Na função Saúde, o percentual executado em relação ao previsto foi de 34,09%; na Educação, 38,65%; e no Saneamento, 0,00%.	
<b>Modelo de Governança e Gestão (Gestão.gov.br) - Instrução Normativa n. 19/2022 do Ministério da Economia</b>					
Transferências de recursos oriundos do orçamento da União no exercício: R\$ 4.046.167,54 Aplicação do Primeiro Ciclo do Instrumento de Maturidade de Gestão ainda não foi iniciada - Prazo final setembro/2022.					
<b>RESPONSABILIDADE PELA BOA GESTÃO FISCAL</b>					
<b>Resultados Orçamentário e Financeiro</b>					
Receita	Despesa	Resultado			
		Orçamentário		Financeiro	
50.203.283,55	48.995.118,87	1.208.164,68		7.475.815,18	
<b>Limites Legais e Constitucionais</b>					
Saúde	Educação	Fundeb (70%)	Fundeb (90%)	Gastos com Pessoal	
16,23%	37,15%	96,08%	97,82%	37,80%	
<b>RESPONSABILIDADE PELA GERAÇÃO DE VALOR PÚBLICO AVALIAÇÃO INTEGRADA DE POLÍTICAS PÚBLICAS</b>					
<b>Objetivos do Desenvolvimento Sustentável (ODS) – Agenda 2030</b>					







	<b>Acabar com a fome, alcançar a segurança alimentar e melhoria da nutrição e promover a agricultura sustentável</b>	
<b>Meta avaliada</b>	<b>Indicador utilizado</b>	<b>Resultado verificado</b>
Meta 2.4	Número de produtores orgânicos cadastrados no Ministério da Agricultura	62 produtores cadastrados
	<b>Assegurar uma vida saudável e promover o bem-estar para todos, em todas as idades</b>	
<b>Metas avaliadas</b>	<b>Indicador utilizado</b>	<b>Resultado verificado</b>
Meta 3.2	Taxa de Mortalidade de crianças menores de 5 (cinco) anos	20,41 casos por mil nascidos vivos
Meta 3.4	Taxa de Mortalidade por Suicídio	0,00 casos por 100 mil habitantes
Meta 3.5	Taxa de Mortalidade por abuso de drogas entorpecentes e uso nocivo do álcool	0,00 casos por 100 mil habitantes
Meta 3.6	Taxa de Mortalidade por Acidentes de Trânsito	11,48 casos por 100 mil habitantes
	<b>Assegurar a educação inclusiva, equitativa e de qualidade e promover oportunidades de aprendizagem ao longo da vida para todos</b>	
<b>Metas avaliadas</b>	<b>Indicador utilizado</b>	<b>Resultado verificado</b>
Meta 4.1	Taxa de Atendimento no Ensino Fundamental	100,00 % (crianças de 6 a 14 anos)
Meta 4.2	Taxa de Atendimento em Creches	22,81 % (crianças de 0 a 3 anos)
	Taxa de Atendimento na Pré-escola	100,00 % (crianças de 4 a 5 anos)
	<b>Alcançar a igualdade de gênero e empoderar todas as mulheres e meninas</b>	
<b>Meta avaliada</b>	<b>Indicador utilizado</b>	<b>Resultado verificado</b>
Meta 5.2	Taxa de Mortalidade por Femicídio	0,00 casos por 100 mil habitantes
	<b>Assegurar a disponibilidade e gestão sustentável da água e saneamento para todas e todos</b>	
<b>Metas avaliadas</b>	<b>Indicador utilizado</b>	<b>Resultado verificado</b>
Meta 6.1	Proporção da população atendida com serviços de água potável	36,76% da população atendida
Meta 6.2	Percentual da população atendida com esgotamento sanitário	0,00% da população atendida



	<b>Reduzir as desigualdades dentro dos países e entre eles</b>	
<b>Meta avaliada</b>	<b>Indicador utilizado</b>	<b>Resultado verificado</b>
Meta 10.2	Adoção de ações afirmativas para promover a inclusão social, econômica e política da população negra.	Ainda não
	<b>Tornar as cidades e os assentamentos humanos inclusivos, seguros, resilientes e sustentáveis</b>	
<b>Metas avaliadas</b>	<b>Indicador utilizado</b>	<b>Resultado verificado</b>
Meta 11.3	Plano Diretor Participativo	Possui plano diretor revisado
Meta 11.4	Conselho Municipal de Cultura e Patrimônio Público	Não possui Conselho com essa finalidade
	<b>Promover sociedades pacíficas e inclusivas para o desenvolvimento sustentável, proporcionar o acesso à justiça para todos e construir instituições eficazes, responsáveis e inclusivas em todos os níveis</b>	
<b>Metas avaliadas</b>	<b>Indicador utilizado</b>	<b>Resultado verificado</b>
Meta 16.1	Taxa de Homicídios	22,97 casos por 100 mil habitantes
Meta 16.6	Ouidoria Municipal	Possui ouvidoria
Meta 16.7	Conselhos Municipais Ativos	Possui os principais Conselhos (Fundeb, Saúde, Assistência Social, Merenda Escolar, Idoso, Infância e Adolescência)
Meta 16.10	Índice de Transparência do Município – Radar Transparência Pública	68,81%
	Requisitos mínimos de transparência (LC n. 101/2000)	Cumpriu os principais requisitos mínimos de transparência nas informações disponibilizadas no portal do Município, exceto quanto ao lançamento da receita. Contudo, deve adotar medidas para tornar mais acessíveis as informações
<b>Práticas Destacadas</b>		
Projeto "Viajando pelo Mundo da Leitura" e "Projeto Educação Permanente e Fortalecimento dos Cuidados com a Dengue"		



**5.1. EMITE PARECER** recomendando à Egrégia Câmara Municipal a APROVAÇÃO das contas anuais do exercício de 2022 do Município de São José do Cerrito, apresentadas pelo Prefeito Municipal, Sr. José Dirceu da Silva.

**5.2 RECOMENDAR** ao Governo Municipal de São José do Cerrito que:

**5.2.1** efetue as adequações necessárias no Portal da Transparência para fins de cumprimento do Decreto n. 10.520/2020, cujas regras são de observância obrigatória a partir de 1º de janeiro de 2023, bem como observe as informações constantes no item IV.1.2 desta proposta de parecer prévio, em especial no que se refere à clareza das informações disponibilizadas;

**5.2.2** fortaleça os conselhos municipais no âmbito do Município, de modo a promover e incentivar a participação cidadã no planejamento e monitoramento das políticas públicas (item IV.1.3 desta proposta de parecer prévio);

**5.2.3** atente para a adoção de medidas no sentido de atender a IN n. 19/2022 do Ministério da Economia, que dispõe sobre as práticas de governança e gestão dos processos dos órgãos e das entidades que operacionalizam parcerias com o Governo Federal por meio da Plataforma Transferegov.br (item IV.2.1 desta proposta de parecer prévio);

**5.2.4** atente para a remessa tempestiva da Prestação de Contas do Prefeito, nos termos estabelecidos no art. 51 da Lei Complementar n. 202/2000 c/c o art. 7º da Instrução Normativa n. TC- 20/2015 (item IV.2.7 desta proposta de parecer prévio e item 9.2.4 do Relatório n. DGO 144/2023);

**5.2.5.** adote providências tendentes a garantir o alcance da meta estabelecida para o atendimento em creche, observado o disposto no Plano Nacional de Educação (Lei Federal n. 13.005/2014), combinado com a Meta 4.2 da Agenda 2030 da Organização das Nações Unidas (item IV.3.2 desta proposta de voto);

**5.2.6** atente às metas de universalização dos serviços públicos de saneamento básico com a oferta de água potável e com coleta e tratamento de esgotos até 31 de dezembro de 2033, estabelecidas no Novo Marco Regulatório do Saneamento Básico (Lei n. 14.026/2020), (item IV.3.3 desta proposta de parecer prévio);

**5.2.7** observe para a necessidade de instituir no âmbito do município a Política Municipal de Agroecologia e Produção Orgânica, em atenção ao Decreto Federal n. 7.794/2012 e à Lei Estadual n. 18.200/2021 (item IV.3.4 desta Proposta de Parecer Prévio);



**5.2.8** atente para a necessidade de formular políticas públicas para promover a inclusão social, econômica e política da população negra, por meio da geração de oportunidades, e a eliminação de qualquer fonte de discriminação e desigualdade racial (item 3.6 desta Proposta de Parecer Prévio);

**5.2.9** atente para a necessidade de contribuir no processo de implementação da Agenda 2030, adotando medidas efetivas para o mapeamento e a vinculação dos programas governamentais contidos nas leis orçamentárias (PPA, LDO e LOA) às metas dos ODS, observando os indicadores já disponibilizados pelo Instituto de Pesquisas de Geografia e Estatística (IBGE) e pelo Instituto de Pesquisa Econômica Aplicada (Ipea), bem como as diretrizes orientativas dispostas no “Guia para localização dos objetivos de desenvolvimento sustentável nos municípios brasileiros”, elaborado pela Confederação Nacional de Municípios (CNM), (item IV.3.7 desta proposta de parecer prévio).

**5.3 RECOMENDAR** aos Conselhos Municipais que atentem para a necessidade de comprovação de que a aprovação das contas observou a regra da deliberação colegiada, fazendo constar assinaturas com a devida identificação dos membros do conselho, bem como aprimorem as informações que fundamentam os pareceres, em especial sobre o volume de recursos aplicados; as principais ações executadas ou não realizadas; os problemas detectados; assim como as boas práticas implementadas nas respectivas áreas de atuação de cada conselho (item IV.1.3 deste parecer prévio).

**5.4 RECOMENDAR** ao Conselho Municipal de Acompanhamento e Controle Social do Fundeb (CACS – Fundeb) de São José do Cerrito para que os conselheiros, legalmente nomeados, cumpram seu papel de representantes da sociedade e atuem efetivamente no acompanhamento da aplicação dos recursos do Fundo (item IV.1.3 deste parecer prévio).

**5.5 RECOMENDAR** ao Controle Interno do Município que nas futuras prestações de contas do prefeito atente para que os pareceres dos conselhos municipais relacionados no art. 7º, III, parágrafo único, incisos I a V, da Instrução Normativa n. TC-0020/2015 venham acompanhados de documentos que comprovem que a apreciação das contas dos respectivos conselhos decorre de deliberação colegiada (item IV.1.3 desta proposta de parecer prévio).

**5.6 RECOMENDAR** ao Setor Contábil do Município que efetue os ajustes necessários e adote as providências necessárias com relação às irregularidades apontadas nos itens 9.2.1 e 9.2.2 do Relatório Técnico n. 144/2023 (item IV.2.7 desta proposta de parecer prévio).

**5.7 RECOMENDAR** ao Governo Municipal de São José do Cerrito que, após o trânsito em julgado, divulgue a prestação de contas em análise e o respectivo parecer prévio, inclusive em meios eletrônicos de acesso público, conforme estabelece o art. 48 da Lei Complementar n. 101/2000 (LRF).



**5.8 RECOMENDAR** à Egrégia Câmara Municipal que utilize as informações constantes nestes autos como instrumento para subsidiar as discussões do orçamento e do desempenho geral do Governo e dos programas governamentais, assim como para adotar, tempestivamente, as medidas legais e as providências na sua esfera de competência, em especial no que se refere à implementação das políticas públicas.

**5.9 SOLICITAR** à Egrégia Câmara de Vereadores que comunique a esta Corte de Contas o resultado do julgamento das presentes contas anuais, conforme prescreve o art. 59 da Lei Complementar (estadual) n. 202/2000, com a remessa de cópia do ato respectivo e da ata da sessão de julgamento da Câmara.

**5.10 DAR CIÊNCIA** do Parecer Prévio, bem como do Relatório e Voto da Relatora e do Relatório n. 144/2023 que o fundamentam ao Responsável e à Câmara Municipal de São José do Cerrito.

**5.11 DAR CIÊNCIA** do Parecer, do Relatório e da proposta de voto da Relatora, bem como do Relatório Técnico n. 144/2023 ao Conselho Municipal de Educação, nos termos fixados na Resolução Atricon n. 003/2015, acerca da análise do cumprimento dos limites com o Ensino e o Fundeb, dos Pareceres do Conselho do Fundeb e Alimentação Escolar e do monitoramento da Meta 1 do Plano Nacional de Educação, conforme itens 5.2, 6.1, 6.5 e 8.2 do Relatório n. 144/2023.

Florianópolis, 23 de novembro de 2023.

Sabrina Nunes Iocken  
Relatora



**ANEXO I**  
**PLANO DE GOVERNO**  
**SÃO JOSÉ DO CERRITO – SC**  
**PLANO DE GOVERNO ELEIÇÕES MUNICIPAIS/2020**  
**COLIGAÇÃO – CERRITO MAIS HUMANO – PSDB E PL**

**PREFEITO JOSÉ DIRCEU DA SILVA**  
**VICE-PREFEITO LEONARDO GARCIA HEINZEN.**

“A mais honrosa das ocupações é servir o público e ser útil ao maior número de pessoas”  
(Montaigne)

Lema: TRABALHO E RESPONSABILIDADE

São José do Cerrito é um município promissor, com enorme potencial de crescimento e desenvolvimento, um ótimo lugar para construir nosso futuro e um excelente lugar para se viver.

Projetamos e faremos uma administração mais próxima do povo, dinâmica, coerente, responsável e humana, visando a construção de um novo São José do Cerrito, com um projeto administrativo compartilhado com as pessoas. Convidamos você a participar ativamente deste desafio. Queremos não apenas cuidar e melhorar o lugar onde vivemos, mas humanizar todas as ações, tratando o cerritense como ele merece.

Assim, este Plano e Governo apresenta de forma resumida as principais propostas dos candidatos José Dirceu da Silva e Leonardo Garcia Heinzen e tem por objetivo propor à população diretrizes que buscam o desenvolvimento do nosso município, ampliando as ações que trazem benefício à população e, principalmente, implantando um novo modelo de gestão pública, onde a participação do povo é primordial.

Este planejamento foi fundamentado em um diagnóstico real e atual, com propostas mais humanas e democráticas. Com um olhar mais preciso e atualizado queremos aperfeiçoar as políticas públicas em vigor nas áreas da saúde, da educação, da assistência social, da agricultura, do meio ambiente, do turismo, da segurança e nos demais serviços públicos, apresentando novas alternativas a serem implementadas. Buscamos compreender de fato o que precisa melhorar, principalmente no aspecto de proximidade com as pessoas e estando abertos às mudanças que podem surgir no decorrer da gestão.

Acreditamos e apostamos em uma administração norteada pelo trabalho e pela responsabilidade, levando o povo à participação, com vez e voz, aproximando a população novamente da administração municipal, com vez e voz, aproximando a população novamente da administração municipal, a fim de realizar aquilo que é essencial



no atendimento das suas necessidades básicas e que é de competência do Poder Municipal.

Administraremos com competência e determinação, respeitando e acreditando no potencial do povo cerritense, garantindo e promovendo os direitos fundamentais do cidadão.

Ressaltamos que este plano foi construído por muitas mãos, principalmente com as sugestões do nosso povo, que apresentou ideias, avaliou, opinou e reivindicou o que é necessário e urgente para que São José do Cerrito se desenvolva. “É um plano do povo para o povo”.

Venha participar conosco do crescimento do nosso município. Viva conosco a esperança de um novo tempo, onde apostamos e contamos “com força e com a participação do povo”.

#### DIRETRIZES GERAIS:

Gestão pública humanizada, participativa e planejada, com transparência na aplicação dos recursos, buscando sempre a qualidade na prestação dos serviços públicos municipais e a execução de políticas públicas voltadas a diminuir as desigualdades e as injustiças sociais.

Valorizar e respeitar os servidores públicos, aperfeiçoamento os Planos de Cargos e Salários, promovendo uma nova dinâmica organizacional, baseada na promoção por antiguidade e meritocracia, na formação e no desenvolvimento das pessoas, sempre com vistas à melhoria da qualidade do serviço prestado à população e na satisfação do servidor.

Proporcionar um sistema municipal de saúde de atenção básica atualizado, dinâmico, efetivo e humanizado, visando a manutenção e a melhoria da qualidade do atendimento ao público: com políticas públicas mais justas e abrangentes na distribuição de medicamentos; consultas médicas de atenção básica e de especialidades; exames médicos, clínicos e de imagem; adequação de horários dos médicos e profissionais da saúde; com atendimento em horário estendido; agilidade e suporte nos encaminhamentos a procedimentos especializados e fora do domicílio; assistência social em saúde com isenção e respeitando o direito universal das pessoas ao seu acesso.

Implantação e implementação de políticas públicas que ampliem o atendimento e o acesso a habitação para construção de casas populares, ao esporte, ao lazer, a cultura, a inclusão social, a inclusão digital, ao saneamento básico urbano e rural; na construção de módulos sanitários familiares para a população de baixa renda; ao combate a pobreza, buscando e mantendo parcerias com o governo estadual, federal e instituições



privadas, colocando o cotidiano do povo como objetivo prioritário de governo.

Fomentar as ações voltadas ao turismo local de eventos, de atrativos culturais, naturais e arqueológicos.

Fortalecer o esporte municipal amador e de base, com escolas de futebol, voleibol, atletismo e outras modalidades.

Incentivar o desenvolvimento da cultura, na música, dança, teatro, tradição gaúcha e outras expressões, inclusive com abrangência em comunidades do interior, resgatando e mantendo a nossa cultura local e regional, valorizando a história do nosso povo.

Proporcionar, por intermédio de políticas de fomento, aos produtores rurais e agricultores familiares, novas alternativas econômicas, especialmente aquelas que atendam o desenvolvimento sustentável e preservem a característica da pequena propriedade rural.

Incentivar e fomentar o fortalecimento do comércio local e de novos empreendedores, criando oportunidade de geração de emprego e renda.

Ofertar e garantir educação pública municipal de qualidade, respeitando e valorizando o professor e os demais profissionais da educação, visando o melhoramento contínuo dos programas e projetos, garantindo o direito a aprendizagem ao longo da vida. Estruturar e adequar os espaços públicos de educação. Implantar e implementar um modelo de ensino digital e, ainda, resgatar a educação cívica e a boa disciplina entre os discentes e docentes. Valorizar a educação do campo. Manter as parcerias e o apoio com a rede pública estadual de ensino nas escolas de ensino fundamental, médio e médio profissionalizante existentes no município.

Buscar parceria com o Governo do Estado para a integração do sistema municipal de videomonitoramento ao sistema Bem-te-vi, inclusive expandindo para o interior do município, visando o alcance de uma melhor sensação de segurança nos municípios.

Apoiar e subsidiar as forças estaduais de segurança no município e o Conselho Tutelar, nas ações preventivas de violência e situações de riscos da nossa população em geral, com atenção especial a proteção das nossas crianças e adolescentes.

Revitalizar e estruturar a área urbana com sistema de trânsito bem-sinalizado, áreas de estacionamento de motos, veículos de passeios e locais de carga e descarga; ruas com passeios (calçadas) pavimentados, construção e delimitação de ciclo faixas e arborização e jardinagem das ruas e praças.

Discutir com a população um cronograma de ações a serem executadas no interior do município, com vistas a realizar as obras de melhorias que tanto necessitam: nas estradas, nas construções e desentupimentos de bueiros, na construção e manutenção





de pontes, nos acessos as propriedades rurais, na perfuração de poços e distribuição de água e outras ações que venham trazer qualidade de vida para nossos munícipes.

Fortalecer as associações comunitárias, os conselhos e instituições de interesse público. Implantação e implementação de um sistema consultivo junto as comunidades do interior e no centro do município, objetivando o aperfeiçoamento e a aproximação da administração na busca da integração entre a comunidade e o Poder Público.

## CONSIDERAÇÕES FINAIS

Com respeito e fidelidade ao povo e as instituições, apresentamos o resumo deste plano de governo, fruto da apreciação da coletividade, sendo um trabalho realizado por muitas mãos e o que o torna imprescindível para realizar um governo democrático, respeitoso e acessível.

Assim, certos de que estamos dispostos a cumprir com responsabilidade e democracia, trabalhando em prol do povo, para a importante missão de governar nosso querido São Jose do Cerrito, unindo-se ao povo para um protagonismo de grandes mudanças, priorizando nossa população e apostando em um **"CERRITO MAIS HUMANO"**.

Com a convicção de que podemos juntos fazer um município ainda melhor, mais fraterno, socialmente justo e planejado e com muito trabalho e responsabilidade que convidamos você cidadão cerritense para participar deste projeto de mudança, que acredita que São Jose do Cerrito sempre será o melhor lugar para viver e ser feliz.

Candidato a Prefeito de Sao Jose do Cerrito  
José Dirceu da Silva

Candidato a Vice-Prefeito de São Jose do Cerrito  
Leonardo Garcia Heinzen

## ANEXO II ANÁLISE DE POLÍTICAS PÚBLICAS CHECKLIST PARA O PLANEJAMENTO Análise *ex ante*

Disponível em: [http://repositorio.ipea.gov.br/bitstream/11058/8285/1/Avalia  
%20a7%20de%20pol%20adticas%20p%20bablicas\\_guia%20pr  
%20a1tico%20de%20an%20alise%20ex%20ante.pdf](http://repositorio.ipea.gov.br/bitstream/11058/8285/1/Avalia%20a7%20de%20pol%20adticas%20p%20bablicas_guia%20pr%20a1tico%20de%20an%20alise%20ex%20ante.pdf)

### 1. Diagnóstico do problema ou da situação que demanda providências



- 1.1 Qual problema ou necessidade a proposta visa solucionar?
  - 1.2 Quais as causas que acarretam o problema?
  - 1.3 Quais são as evidências da existência do problema na realidade brasileira?
  - 1.4 Apresentar, se cabível, a comparação internacional do problema.
  - 1.5 Quais as razões para que o governo federal intervenha no problema?
  - 1.6 Apresentar breve levantamento de políticas anteriormente adotadas para combater o mesmo problema e as razões pelas quais foram descontinuadas, quando cabível.
- 2. Identificação dos objetivos, das ações e dos resultados esperados**
- 2.1 Qual o objetivo da proposta?
  - 2.2 Quais são os resultados e os impactos esperados para a sociedade?
  - 2.3 Quais são as ações a serem implantadas?
  - 2.4 Quais são as metas de entrega dos produtos?
  - 2.5 Apresentar a relação existente entre a(s) causa(s) do problema, as ações propostas e os resultados esperados.
  - 2.6 Apresentar a existência de políticas públicas semelhantes já implantadas no Brasil ou em outros países, reconhecidas como casos de sucesso.
- 3. Desenho, estratégia de implementação e focalização**
- 3.1 Quais são os agentes públicos e privados envolvidos e como atuarão na proposta?
  - 3.2 Apresentar possíveis articulações com outras políticas em curso no Brasil.
  - 3.3 Apresentar possíveis impactos ambientais decorrentes da execução da proposta.
  - 3.4 Apresentar estimativa do período de vigência da proposta.
  - 3.5 Qual o público-alvo que se quer atingir?
  - 3.6 Apresentar características e estimativas da população elegível à política pública.
  - 3.7 Apresentar critérios de priorização da população elegível, definidos em função da limitação orçamentária e financeira.
  - 3.8 Descrever como será o processo de seleção dos beneficiários.
- 4. Impacto orçamentário e financeiro**
- 4.1 Apresentar análise dos custos da proposta para os entes públicos e os particulares afetados.



4.2 Se a proposta de criação, expansão e aperfeiçoamento da ação governamental implicar aumento de despesas ou renúncia de receitas e de benefícios de natureza financeira e creditícia, apresentar:

1) estimativa do impacto orçamentário-financeiro no exercício em que deva entrar em vigor e nos dois subsequentes;

2) se as medidas foram consideradas nas metas de resultados fiscais previstas na lei de diretrizes orçamentárias;

3) se as medidas de compensação, no período mencionado, foram consideradas na proposta, ocasionando a renúncia de receitas e benefícios de natureza financeira e creditícia; e

4) demonstração da origem dos recursos para seu custeio quando se tratar de despesa obrigatória de caráter continuado.

4.3 Apresentar declaração de que a medida tem adequação orçamentária e financeira com a Lei Orçamentária Anual, compatibilidade com o Plano Plurianual e com a Lei de Diretrizes Orçamentárias.

4.4 Quais são os potenciais riscos fiscais da proposta?

## 5. Estratégia de construção de confiança e suporte

5.1 O conjunto de cidadãos e cidadãs apoia a política proposta por confiar que ela é relevante e que as instituições responsáveis irão levá-la a cabo?

5.2 Quais são as razões ou as evidências de que há envolvimento dos interessados, que levem os agentes internos e externos à política a apoiarem a sua execução e a estarem alinhados?

5.3 Como os envolvidos participam ou se manifestam na elaboração da proposta?

5.4 A política proposta é uma prioridade das lideranças políticas? Já foram identificadas as lideranças que podem endossá-la?

5.5 Quais seriam as possíveis oposições ativas para a execução dessa política?

## 6. Monitoramento, avaliação e controle

6.1 A política pública poderia ser implementada a partir de projeto-piloto?

6.2 Como será realizado o monitoramento e quais serão os indicadores desse monitoramento ao longo da execução da política?

6.3 Posteriormente, como será realizada a avaliação dos resultados da política?

6.4 Como se dará a transparência e a publicação das informações e dos dados da política?

6.5 Quais serão os mecanismos de controle a serem adotados?



## **CHECKLIST DA ACB (ANÁLISE SOCIOECONÔMICA DE CUSTO-BENEFÍCIO DE PROJETOS DE INVESTIMENTOS EM INFRAESTRUTURA)**

**Disponível em:** <https://www.gov.br/casacivil/pt-br/assuntos/governanca/comite-interministerial-de-governanca/arquivos/guia-geral-de-analise-socioeconomica-de-custo-beneficio.pdf>

### *Checklist*

#### **Etapa Geral**

- ✓ Foi adotada a abordagem incremental, comparando o cenário “com projeto” com o cenário “sem projeto”?
- ✓ O cenário contrafactual (sem projeto) é o mais provável?
- ✓ Foi selecionado um horizonte temporal adequado? Os efeitos do projeto foram identificados e monetizados?
- ✓ Foi utilizada a Taxa Social de Desconto?
- ✓ A análise econômica é construída a partir de informações dos estudos de demanda e de engenharia?
- ✓ A metodologia adotada é consistente com os Manuais Setoriais?

#### **Apresentação do contexto**

- ✓ Há descrição clara do contexto socioeconômico e institucional?
- ✓ Os principais efeitos socioeconômicos do projeto foram considerados no contexto da região e do setor relevantes?
- ✓ Tais efeitos são atingíveis dado o contexto?
- ✓ Foram consideradas restrições potenciais importantes à implementação do projeto?

#### **Definição de objetivos**

- ✓ O projeto é relevante à luz das necessidades?
- ✓ Os objetivos do projeto são quantitativamente identificados por meio de indicadores e metas?
- ✓ O projeto é coerente com os objetivos dos programas de governo?
- ✓ O projeto é coerente com as estratégias e prioridades nacionais e regionais, conforme definido em planos setoriais ou de desenvolvimento?
- ✓ É possível mensurar o grau de alcance dos objetivos, bem como sua relação, se houver, com as metas dos programas de governo indicadas?

#### **Identificação do projeto**

- ✓ O projeto constitui uma unidade autossuficiente de análise, claramente identificada?
- ✓ As possíveis combinações de componentes autônomos do projeto foram analisadas separadamente?



- ✓ Foi analisada a capacidade técnica, financeira e institucional do órgão proponente do projeto?
- ✓ A área de impacto foi identificada adequadamente?
- ✓ Foram identificados e estimados os beneficiários finais do projeto?
- ✓ Se o projeto for implementado como parceria, houve descrição adequada do modelo de parceria e precisamente identificados os parceiros público e privado?
- ✓ Foram consideradas todas as partes potencialmente afetadas?

#### Dados de entrada

- ✓ Foi analisada a demanda atual pelo serviço?
- ✓ Foram feitas projeções para a demanda futura pelo serviço?
- ✓ Os métodos e as premissas para a projeção de demanda são apropriados?
- ✓ A documentação do projeto contém evidência suficiente de sua factibilidade do ponto de vista técnico?
- ✓ O proponente demonstrou que alternativas factíveis para o projeto foram adequadamente consideradas?
- ✓ Os critérios utilizados para selecionar a alternativa ótima são adequados para o tipo de projeto?
- ✓ Foram incluídos os custos referentes a ações de correção de impactos ambientais negativos no fluxo de caixa da ACB?
- ✓ O design técnico é apropriado ao alcance dos objetivos?
- ✓ A capacidade está alinhada com a expectativa de demanda?
- ✓ As estimativas de custos do projeto (investimento e O&M) foram devidamente explicadas e suficientemente desagregadas para permitir a sua avaliação?

#### Análise socioeconômica

- ✓ Foi utilizado um preço sombra da mão de obra (PSMO) adequado para o fator trabalho?
- ✓ Nos fluxos de caixa financeiros, houve conversão dos preços de mercado para preços sociais?
- ✓ Foram considerados impactos de não mercado e as externalidades relevantes na avaliação da viabilidade socioeconômica do projeto?
- ✓ Foram considerados efeitos relacionados a mitigação e adaptação à mudança climática?
- ✓ Os valores unitários para a quantificação de benefícios econômicos e externalidades, bem como seu crescimento real com o passar do tempo, foram adequadamente apresentados e explicados?
- ✓ Foram calculados os principais indicadores de viabilidade socioeconômica ( $\Delta$ VSPL, TRE, B/C) considerando as categorias corretas de custos e benefícios?
- ✓ Foram eliminados possíveis riscos de dupla contagem?
- ✓ O valor social presente líquido é positivo? Se não for, restam benefícios não monetizados importantes a serem considerados?

#### Análise de riscos



- ✓ Foi realizada uma análise de sensibilidade variável por variável e, preferivelmente, fazendo uso de valores de inflexão?
- ✓ Foi realizada uma análise de cenários?
- ✓ Qual é a estratégia proposta para prevenção e mitigação de riscos?
- ✓ Foi apresentada uma matriz de prevenção de riscos completa?
- ✓ Foram identificadas ações de prevenção e mitigação de riscos?
- ✓ Se o projeto ainda permanecer exposto a riscos significativos, foi desenvolvida uma análise probabilística de riscos?
- ✓ Qual a avaliação geral sobre o nível de risco do projeto?

#### Análise distributiva

- ✓ Foi realizada uma análise adequada dos efeitos do projeto sobre diferentes grupos de stakeholders?
- ✓ Existem fluxos de recursos entre grupos de stakeholders que motivem alguma consideração especial sobre a forma de implementação do projeto?

#### Alternativas de implementação

- ✓ Foram consideradas as possíveis alternativas de implementação do projeto?

### ANEXO III CAUSAS DE ÓBITOS EVITÁVEIS

Causa/Evitabilidade	2015	2016	2017	2018	2019	2020	2021	2022	Total
Tuberculose	0	0	0	0	1	0	0	0	1
Septicemia	4	0	1	0	0	1	1	1	8
Aids	0	0	0	0	0	0	0	2	2
CA esôfago	0	0	2	4	0	1	0	2	9
CA estomago	0	0	0	1	1	1	1	0	4
CA colón	1	2	1	0	0	1	1	0	6
CA reto	0	0	0	1	1	0	0	0	2
CA fígado	0	1	0	0	0	1	0	1	3
CA pâncreas	2	1	3	1	0	1	0	0	8
CA laringe	0	0	0	0	0	0	1	0	1
CA pulmão	1	0	4	1	4	1	1	1	13
CA mama	2	4	0	0	0	1	1	1	9
CA colo de útero	0	1	0	0	0	0	0	1	2
CA próstata	1	1	2	2	1	5	0	1	13
Leucemias	0	0	2	0	0	0	0	0	2
Anemias	0	0	1	0	0	0	1	0	2
Diabetes mellitus	2	1	5	2	3	2	2	1	18
Desnutrição	4	0	0	1	0	0	0	0	5



Alcoolismo	0	1	1	0	0	0	0	0	2
D. reumática crônica coração	0	0	0	0	0	0	1	0	1
D. hipertensivas	4	2	2	3	9	0	2	7	29
Infarto agudo do miocárdio	6	8	6	11	3	3	5	1	43
Outras doenças isquem coração	0	3	2	0	2	1	0	1	9
D. circulação pulmonar	0	2	1	0	0	1	1	1	6
Miocardopatias	0	0	1	0	0	0	0	1	2
Insuficiência cardíaca	1	2	1	2	1	1	2	1	11
D. cerebrovasculares	3	8	3	7	5	6	8	7	47
Aneurisma e dissecação aorta	0	0	0	0	0	0	0	1	1
Pneumonias	1	4	3	2	1	3	1	3	18
Bronquite, enfisema, asma	2	7	5	6	8	2	7	4	41
Outras doenças pulmão	0	0	0	0	0	1	1	0	2
Úlceras estômago e duodeno	0	0	0	0	1	0	0	0	1
Doenças do apêndice	0	0	0	0	1	0	0	0	1
Cirrose e d crônicas fígado	0	0	0	1	0	1	0	0	2
Insuficiência renal	0	0	2	2	0	0	2	0	6
Hiperplasia da próstata	0	0	0	0	0	0	0	1	1
Hipoxia intrauterina/asfixia nascer	0	0	0	0	0	1	0	0	1
D. membrana hialina	0	0	0	1	0	1	0	0	2
Infeções espec. período perinatal	0	1	1	0	0	1	0	0	3
Demais causas perinatais	1	0	0	1	0	0	0	0	2
Anomalias congênitas sistema nervoso	0	0	0	0	0	1	0	0	1
Anomalias congênitas coração e circulação	0	0	0	0	1	1	0	0	2
Demais anomalias congênitas	0	0	1	0	0	1	0	0	2
Mal definidas	1	1	3	1	1	4	3	13	27
Acidentes de trânsito transporte	4	4	8	2	4	6	4	1	33
Quedas	0	1	1	1	0	0	2	2	7
Outros acidentes	0	2	1	0	1	0	1	1	6
Suicídios	1	2	4	1	2	0	3	0	13
Homicídios	1	0	2	0	1	1	0	2	7
Lesões intenção indeterminada	0	0	0	0	0	0	1	0	1
Demais causas de morte	12	20	10	7	13	11	28	20	121
<b>TOTAL</b>	<b>54</b>	<b>79</b>	<b>79</b>	<b>61</b>	<b>65</b>	<b>62</b>	<b>81</b>	<b>78</b>	<b>559</b>



## ANEXO IV

### PRÁTICAS DESTACADAS

Identificação do projeto	Viajando pelo mundo da leitura
Descrição do objetivo do projeto	Despertar o prazer da leitura e aguçar o potencial cognitivo e criativo do aluno. Promover o desenvolvimento do vocabulário, favorecendo a estabilização de formas ortográficas. Possibilitar o acesso aos diversos tipos de leitura na escola, buscando efetivar enquanto processo a leitura e a escrita. Articular os diferentes gêneros, finalidades, estilos sobre um mesmo tema com o contexto sócio-cultural expandindo os pensamentos criativos, ampliando as ideias e conceitos em relação ao mundo que o cerca.
Ações implementadas	Horário de leitura, Contação de História, Literacia Familiar, Devolutiva periódica Ambiente escolar, Devolutiva por meio digital (mensagens de áudio/vídeos), Áudios, Vídeos dos estudantes enviados pelas famílias, lendo, plantando, Inclusão de projetos culturais, Datas comemorativas e temas transversais (dinâmicas), Apresentação Teatral e Visitas a bibliotecas
Setores envolvidos	Não informado
Público-alvo	Não informado
Resultado alcançado	O foco principal aproximar a criança aos livros, possibilitando o desenvolvimento com mais facilidade no processo de aquisição da leitura e conseqüentemente da escrita durante o processo de alfabetização. Esse projeto foi pensado em suprir a necessidade dos estudantes, ao acesso ao mundo da escrita, devido a pandemia, já que muitas famílias não tiveram e não tem acesso à cultura escrita, bem como a falta de incentivo e interesse em ler. Sendo assim, diversas oportunidades de aprendizagem foram proporcionadas no processo de aquisição de leitura e escrita, durante as ações executadas. Momentos prazerosos de leitura, até mesmo como incentivo de algumas famílias, socialização, ampliação do vocabulário, aquisição de novos conhecimentos e o desenvolvimento da leitura. A meta de aprendizagem, bem como os objetivos propostos, infelizmente não atingiu todos os





	<p>estudantes, mas isso representou uma pequena margem, mesmo assim significativa em sua individualidade. No geral, as turmas se desenvolveram, não foi o ideal e o esperado. Temos certeza de que a PANDEMIA deixou reflexos impactantes na aprendizagem de milhares de estudantes, principalmente as famílias mais vulneráveis, sendo a nossa realidade. Por outro lado, vários alunos desenvolveram a leitura, tornando-se mais independentes, ampliando seus conhecimentos e lendo com mais fluência. A marca registrada foi a construção do projeto proposto dentro da escola, que aos poucos foi evoluindo e tornou-se de conhecimento de toda a comunidade escolar “Viajando pelo mundo da leitura”. A participação de todos os envolvidos com o dia a dia da escola, neste projeto, proporcionou momentos de degustação e prazer pela leitura, desde apresentações propostas e ensaiadas em sala de aula com temas específicos de cada turma, ou temas gerais, como a construção, ainda no ano de 2021 início do projeto, de uma poesia pelo Secretário Municipal de Educação Cultura e Desporto o sr Alcione Donisete Mota, a qual foi trabalhada e apresentada em vários momentos da escola. Para ilustrar e aguçar ainda mais o gosto pela leitura foi proposto aos estudantes o regresso das férias de julho em seu primeiro dia de aula, quem tivesse acesso, vir caracterizado de um personagem da literatura, então motivados pelos professores os estudantes assim vieram caracterizados pelos personagens da literatura. Aos alunos que vão tomar outros caminhos, aqueles que estarão efetivando matrícula em outras unidades escolares, certamente terão uma viagem mais agradável e prazerosa, incentivados ou orientados pelo nosso projeto.</p>
Custo do projeto em 2022	Não informado
Número de participantes/beneficiários	Não informado
Registros fotográficos, se houver.	



**PASSA TEMPO**

AGORA É HORA DE ACORDAR,  
 MEUS DENTES VOU ESCOVAR,  
 MEUS CABELOS VOU ALISAR,  
 MEUS MATERIAIS VOU ARRUMAR.

VOU TOMAR CAFÉ,  
 MEU ROSTO VOU LAVAR,  
 VOU ME ARRUMAR,  
 PARA O ÔNIBUS ESPERAR.

É COM ELE QUE NA ESCOLA VOU CHEGAR,  
 NA FILA VOU ENTRAR,  
 QUIETINHO VOU FICAR,  
 QUANDO ENTRAR NA SALA,  
 LOGO VOU ESTUDAR.

NA HORA DO RECREIO,  
 COM MEUS AMIGOS VOU BRINCAR,  
 QUANDO ENTRAR NA SALA,  
 NO MEU LUGAR VOU FICAR.


MEU MATERIAL VOU GUARDAR,  
 QUANDO O SINAL BATER,  
 NA FILA VOU FICAR,  
 PARA O ÔNIBUS EU ESPERAR,  
 PARA CASA VOU VOLTAR.

UM ABRAÇO NOS MEUS IRMÃOS EU VOU DAR,  
 MINHA BOTA VOU CALÇAR,  
 PARA O LEITE DA VACA EU TIRAR.

NESCAU NA MINHA CASA VOU TOMAR,  
 QUANDO A NOITE CHEGAR,  
 VOU ME LAVAR,  
 NO SOFÁ VOU ME SENTAR,  
 E UM JOGO VOU JOGAR.

NA JANTA MINHA MÃE,  
 VOU AJUDAR,  
 CHEGOU A HORA,  
 DO MEU CORPO DESCANSAR.

AUTOR: KAIQUE MORAIS DA SILVA






*Esse é o Caderno Viajante*

Regras

- Você tem que tomar muito cuidado, porque ele é especial demais.
- Você deverá ler os textos anteriores ao seu e seguir o gênero textual escolhido.
- Seu texto não pode ser igual ao dos seus amigos.
- Leia antes de passar a caneta para evitar erros.
- O tema você que escolhe, mas tem que seguir o mesmo gênero.
- Lembre-se de entregar sempre o caderno no dia seguinte que pegou.



Chá de Flocos 06/07/2022

É uma bebida com mandarina e cereais a quente tem propriedades analgésicas e calmantes, que além de ajudar a dormir, dá mais disposição. Ela também antidepressiva anti-hipertensão, digestiva, anestésica e expectorante.

Como preparar:

Da mesma forma como o chá de camomila basta adicionar um colherado de chá de flocos na xícara com água quente e deixar abanda por 5 e 10 minutos. Retire de fogo e sempre aromatizar e servir imediatamente.

Identificação do projeto | Educação permanente e fortalecimento dos



	cuidados com a dengue
Descrição do objetivo do projeto	desenvolver ações nas escolas e comunidades sobre a dengue - meio de transmissão, cuidados e prevenção, atenção aos sintomas mais comuns e tratamento; garantia de averiguação de focos e possíveis casos
Ações implementadas	<ul style="list-style-type: none"> <li>• 52 capacitações em diferentes escolas/comunidades;</li> <li>• Limpeza de lotes, caixas d'água, pneus velhos, vasos de flores e possíveis focos da dengue;</li> <li>• Atualização de 13 armadilhas semanais</li> <li>• Verificação de 8 pontos estratégicos quinzenalmente</li> <li>• Aquisição de material para realizar as ações (bolsa completa do kit dengue, 30 armadilhas, 30 placas de acrílico para fixação das fichas de visitas);</li> </ul>
Setores envolvidos	Secretaria municipal de saúde e Secretaria municipal de educação
Público-alvo	Estudantes de nível fundamental e ensino médio e comunidade em geral
Resultado alcançado	Capacitação em quase todas as comunidades do município, formando multiplicadores e fortalecendo o auto-cuidado referente aos riscos de proliferação e contaminação da dengue e eliminação dos focos, mantendo o município livre de vetores causadores da doença
Custo do projeto em 2022	Aproximadamente R\$ 12.321,16
Número de participantes/beneficiários	Não informado
Registros fotográficos, se houver.	Não foram encaminhados registros fotográficos deste projeto.

## ANEXO V


### PRÁTICA DE INOVAÇÃO A PARTIR DA REDE DE CONHECIMENTO

(LEI N. 14.129/2021)

## O que os números contam sobre São José do Cerrito?



**8.708** Habitantes

143º município em número de habitantes de Santa Catarina 

Prefeito José Dirceu da Silva

PIB per capita do município (2020)

**R\$23.751,33**

267º PIB per capita do estado

IDHM médio (0,636)

O fator **longevidade** foi o que mais contribuiu para o índice do município.




Made with 

O que os números contam sobre o planejamento e a execução do orçamento de São José do Cerrito?

### Acompanhamento do Plano Plurianual (PPA)

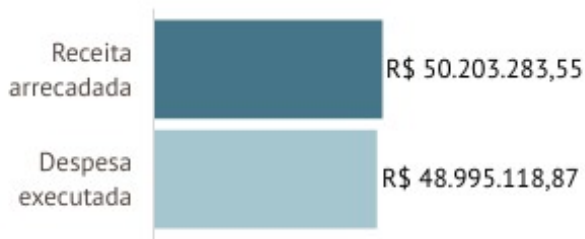
vigência 2022/2025



No primeiro ano de vigência, foram executados **49,26%** do previsto

### Análise do resultado orçamentário

(após a exclusão do RPPS)



**Superávit de R\$1.208.164,68**  
 (Receita arrecadada maior que a despesa executada)

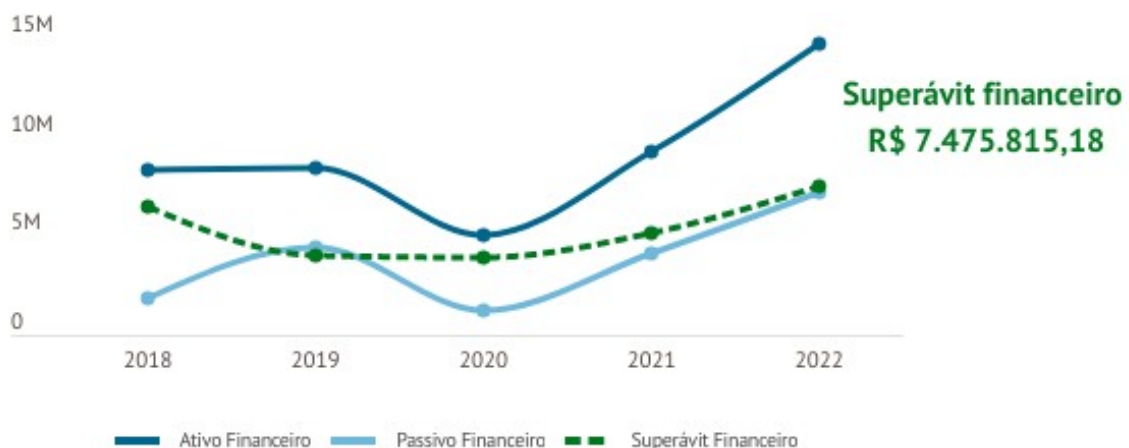
### Equilíbrio das contas



**Cumpriu** a Lei de Contabilidade Pública e a Lei de Responsabilidade Fiscal ao obter superávit financeiro e orçamentário

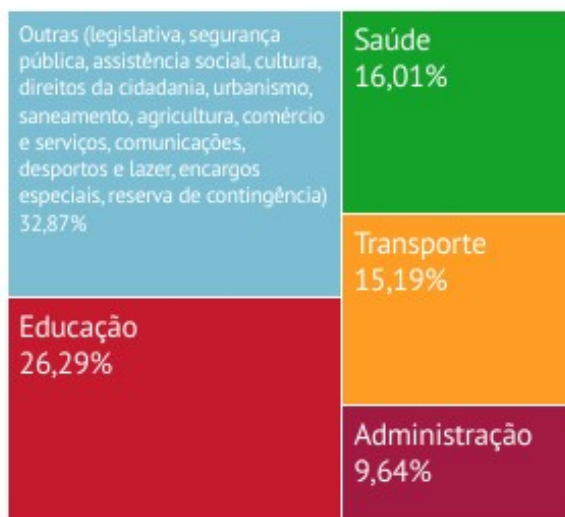
# O que os números contam sobre a gestão financeira e patrimonial de São José do Cerrito?

## Resultado Financeiro



O ativo financeiro (dinheiro disponível/em caixa e valores a receber já autorizados) é **2,05 vezes maior** que o valor do passivo financeiro (compromissos a pagar).

## Quanto o município gastou por área?



## De onde vem a receita?

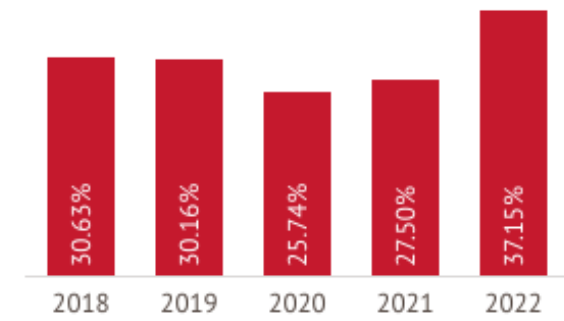






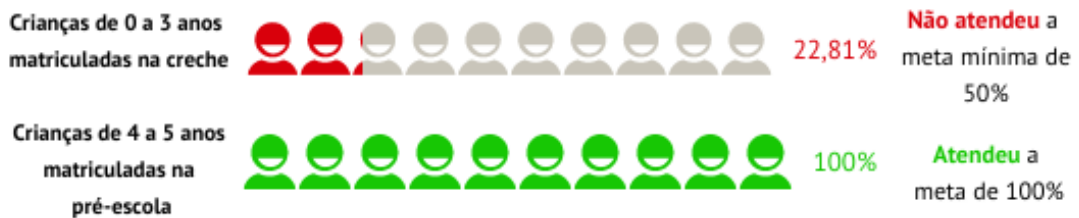
## O que os números contam sobre a educação em São José do Cerrito?

**76,90%**  
 do valor destinado no  
 orçamento para a educação  
 foi executado



Os gastos com educação se mantiveram constantes nos últimos anos, **atingindo** o limite mínimo de gastos de 25%

### Monitoramento da Meta 1 do Plano Nacional de Educação



### Fundo de Manutenção e Desenvolvimento da Educação Básica e de Valorização dos Profissionais de Educação (FUNDEB)

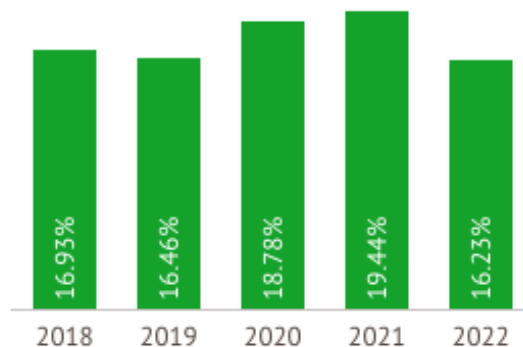
Total das transferências **R\$ 4.006.402,71**





## O que os números contam sobre a saúde em São José do Cerrito?

**78,94%**  
 do valor destinado no  
 orçamento para a saúde foi  
 executado



Os gastos com saúde se mantiveram constantes nos últimos anos, **atingindo** o limite mínimo de 15%

### Monitoramento do Plano Nacional de Saúde (vigência 2022-2025)



Plano encaminhado e aprovado pelo Conselho de Saúde

### Taxa de mortalidade infantil: percentual em relação a mil nascidos vivos





## O que os números contam sobre o saneamento em São José do Cerrito?

### Execução do valor destinado no orçamento para o saneamento





### Cumprimento das metas de saneamento

**36,76%** da população é atendida com serviço de água  
 Está longe da meta de 99% do Marco Legal do Saneamento Básico

**0,00%** da população é atendida com esgotamento sanitário  
 Está longe da meta de 90% do Marco Legal do Saneamento Básico

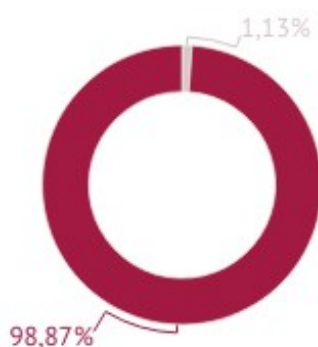
## O que os números contam sobre agroecologia e produção orgânica em São José do Cerrito?

 Ainda **não existe** Lei municipal que institui a Política Municipal de Agroecologia e Produção Orgânica (PMAPO);

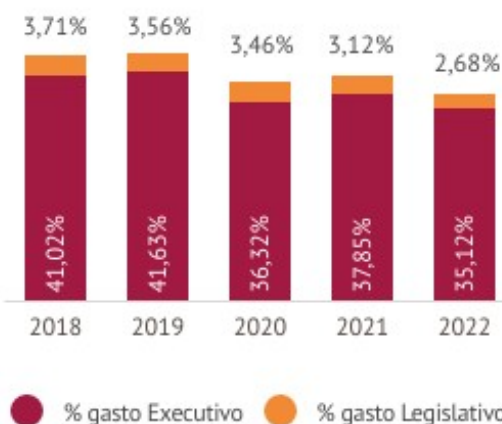
 Há **9** famílias no município que são atendidas por Assistência Técnica e Extensão Rural;

## O que os números contam sobre a administração de São José do Cerrito?

**Execução do valor destinado no orçamento para a administração**



**Cumpriu o limite máximo de 60% com gastos de pessoal sobre a receita de impostos**



### Governança

Em 2022, São José do Cerrito recebeu R\$ 4.046.167,54 de recursos transferidos pelo governo federal

O **Modelo de Governança e Gestão - Gestão.gov.br** é uma plataforma para melhorar o desempenho na aplicação dos recursos recebidos pelo municípios



### Transparência

68,81%

Índice de Transparência do Município no Radar da Transparência Pública

**Cumpriu** a Lei Complementar n. 131/2009 disponibilizando informações sobre a despesa e a receita em tempo real







# O que os números contam sobre as metas dos ODS em São José do Cerrito?

## Objetivos de Desenvolvimento Sustentável (ODS) da Agenda 2030 da ONU

Principais desafios econômicos, sociais e ambientais a serem enfrentados pela sociedade. São divididos em 17 objetivos e 169 metas que devem direcionar a criação de políticas públicas. As ODS escolhidas para a análise de alinhamento com políticas públicas foram:



## Acompanhamento das metas a serem alcançadas até 2030



Made with infogram



# O que os números contam sobre as metas dos ODS em São José do Cerrito?

## Objetivos de Desenvolvimento Sustentável (ODS) da Agenda 2030 da ONU

Principais desafios econômicos, sociais e ambientais a serem enfrentadas pela sociedade. São divididos em 17 objetivos e 169 metas que devem direcionar a criação de políticas públicas. As ODS escolhidas para a análise de alinhamento com políticas públicas foram:



### Acompanhamento das metas analisadas

Meta	Descrição da Meta	Indicador avaliado	Especificação (em números absolutos) em 2021	Situação em consonância com os parâmetros estabelecidos pelos indicadores
2.4	Até 2030, garantir sistemas sustentáveis de produção de alimentos, por meio de políticas de pesquisa, de assistência técnica e extensão rural, entre outras, visando implementar práticas agrícolas resilientes que aumentem a produção e a produtividade e, ao mesmo tempo, ajudem a proteger, recuperar e conservar os serviços ecossistêmicos, fortalecendo a capacidade de adaptação às mudanças do clima, às condições meteorológicas extremas, secas, inundações e outros desastres, melhorando progressivamente a qualidade da terra, do solo, da água e do ar.	Número de produtores orgânicos cadastrados no Ministério da Agricultura	62 registros	Parâmetros ainda não definidos pelo Ipea.

Até 2030, enfrentar as mortes evitáveis de recém-nascidos e

