



Lei 1181/23

APROVADO
Em 13 de 12 de 2023

Presidente

PREFEITURA MUNICIPAL DE SÃO JOSÉ DO CERRITO-SC

Sancionada
14/12/23

Recebi em 01/11/2023

Protocolo 2495

Pag. 42V/B

Mara Marcon
Mara Marcon
Agente Administrativo

Projeto de Lei Nº 028/2023.

Prefeitura do Mun. de São José do Cerrito

José Dirceu da Silva
Prefeito Municipal

"Estima a Receita e fixa a Despesa do município de São José do Cerrito para o exercício financeiro de 2024 e dá outras providências"

JOSÉ DIRCEU DA SILVA, Prefeito Municipal de São José do Cerrito, Estado de Santa Catarina, usando das atribuições que lhes são conferidas por Lei, faz saber a todos os habitantes que a Câmara Municipal aprovou e ele sanciona e promulga a seguinte:

PROJETO DE LEI

Artigo 1º - O Orçamento Geral do município de São José do Cerrito, abrangendo a administração direta, fundos e a Câmara Municipal de Vereadores, para o exercício financeiro de 2024, estima a Receita e fixa a Despesa em **R\$ 30.230.000,00** (Trinta milhões, duzentos e trinta mil reais), sendo **R\$ 22.770.149,00** (vinte e dois milhões, setecentos e setenta mil, cento e quarenta e nove reais) do Orçamento Fiscal e **R\$ 7.459.851,00** (sete milhões, quatrocentos e cinquenta e nove mil, oitocentos e cinquenta e um reais) do Orçamento da Seguridade Social (Saúde e Assistência Social) discriminados anexos integrantes desta Lei.

Artigo 2º - A receita será realizada mediante a arrecadação dos tributos, rendas e outras fontes de receitas correntes e de capital, na forma da legislação em vigor e das especificações constantes do anexo integrante desta lei, com o seguinte desdobramento:

CONSOLIDADA

DESCRIÇÃO DAS RECEITAS	VALORES – R\$
RECEITAS CORRENTES	34.376.312,00
-Receita Tributária	2.509.509,00
(-) Renúncia	-17.500,00
-Receitas de Contribuições	229.900,00
-Receita Patrimonial	187.056,00
-Receita de Serviços	45.600,00
-Transferências Correntes	31.376.461,00
(-) Dedução para o Fundeb	-4.129.662,00
-Outras Receitas Correntes	27.786,00



PREFEITURA MUNICIPAL DE SÃO JOSÉ DO CERRITO-SC

(-) Outras Deduções	-6.050,00
RECEITAS DE CAPITAL	6.900,00
-Operações de Crédito	0,00
-Alienações	0,00
-Transferências de Capital	6.900,00
TOTAL GERAL	30.230.000,00

Artigo 3º - A execução do orçamento da Despesa obedecerá, dentro de cada Projeto, Atividade ou Operações Especiais, a dotação fixada para cada grupo de natureza de

Despesa na Modalidade de Aplicação, com apropriação dos gastos nos respectivos elementos de que trata a Portaria STN Nº 163/2001, na forma da Lei de Diretrizes Orçamentárias para o Exercício de 2023, assim distribuídas:

POR FUNÇÕES DE GOVERNO

DESCRIÇÃO DAS FUNÇÕES	VALORES – R\$
01 – Legislativa	1.819.673,00
04 - Administração	3.843.100,00
06 – Segurança Pública	56.286,00
08 – Assistência Social	1.034.376,00
10 - Saúde	6.425.475,00
12 - Educação	9.669.480,00
13 – Cultura	62.060,00
14 – Direitos da Cidadania	103.000,00
15 - Urbanismo	784.000,00
17 – Saneamento	52.000,00
20 - Agricultura	1.459.500,00
23 – Comércio e Serviços	27.000,00
24 – Comunicação	11.000,00
26 – Transporte	3.693.050,00
27 – Desporto e Lazer	590.000,00
28 – Encargos Especiais	560.000,00
99 – Reserva de Contingência	40.000,00
TOTAL GERAL	30.230.000,00

POR SUBFUNÇÕES

DESCRIMINAÇÃO DAS SUBFUNÇÕES	VALORES – R\$
031 - Ação Legislativa	1.819.673,00
122 - Administração Geral	3.422.500,00



PREFEITURA MUNICIPAL DE SÃO JOSÉ DO CERRITO-SC

123 – Administração Financeira	420.600,00
181 – Policiamento	46.286,00
182 – Defesa Civil	10.000,00
242 - Assistência ao Portador de Deficiência	5.106,00
243 - Assistência a Criança e ao Adolescente	1.000,00
244 - Assistência Comunitária	1.028.270,00
301 - Atenção Básica	5.946.175,00
302 – Assistência Hospitalar e Ambulatorial	439.150,00
304 – Vigilância Sanitária	40.150,00
306 – Alimentação e Nutrição	393.520,00
361 - Ensino Fundamental	7.217.420,00
362 - Ensino Médio	150.000,00
364 – Ensino Superior	100.000,00
365 - Educação Infantil	1.772.420,00
367 – Educação Especial	36.120,00
391 – Patrimônio Histórico, Artístico e Arqueológico	61.060,00
392 – Difusão Cultural	1.000,00
422 – Direitos Individuais, Coletivos e Difusos	103.000,00
451 – Infraestrutura Urbana	456.000,00
452 - Serviços Urbanos	328.000,00
511 – Saneamento Básico Rural	32.000,00
512 – Saneamento Básico Urbano	20.000,00
606 – Extensão Rural	1.397.000,00
608 – Promoção da Produção Agropecuária	62.500,00
695 – Turismo	27.000,00
722 – Telecomunicações	11.000,00
782 – Transporte Rodoviário	3.693.050,00
813 – Lazer	590.000,00
843 – Serviços da Dívida Interna	560.000,00
999 - Reserva de Contingência	40.000,00
TOTAL GERAL	30.230.000,00

POR CATEGORIA ECONÔMICA

DESCRIÇÃO DAS CATEGORIAS	VALORES – R\$
DESPESAS CORRENTES	28.200.430,00
Pessoal e Encargos Sociais	14.768.650,00
Juros e Encargos da Dívida	160.000,00
Outras Despesas Correntes	13.271.780,00
DESPESAS DE CAPITAL	2.029.570,00
Investimentos	1.568.750,00
Inversões Financeiras	51.000,00
Amortização da Dívida	410.000,00
RESERVA DE CONTINGÊNCIA	40.000,00



PREFEITURA MUNICIPAL DE SÃO JOSÉ DO CERRITO-SC

Reserva de Contingência	40.000,00
TOTAL GERAL	30.230.000,00

POR ÓRGÃO DA ADMINISTRAÇÃO

POR ÓRGÃO DA ADMINISTRAÇÃO:	
13001 - CAMARA DE VEREADORES	R\$ 1.819.673,00
14001 - GABINETE DO PREFEITO	R\$ 425.000,00
15001 - SECRETARIA MUNICIPAL ADMINISTRAÇÃO	R\$ 2.784.000,00
15002 - FUNDO MUNICIPAL DE PROTEÇÃO E DEFESA CIVIL	R\$ 10.000,00
15003 - FUNDO DA INFANCIA E ADOLESCENCIA	R\$ 30.500,00
16001 - DEPARTAMENTO DE EDUCAÇÃO	R\$ 1.964.500,00
16002 - EDUCAÇÃO INFANTIL	R\$ 2.012.420,00
16003 - ENSINO FUNDAMENTAL	R\$ 5.406.440,00
16004 - ENSINO MÉDIO	R\$ 150.000,00
16005 - ENSINO SUPERIOR	R\$ 100.000,00
16006 - EDUCAÇÃO ESPECIAL	R\$ 36.120,00
16007 - CULTURA	R\$ 62.060,00
16008 - ESPORTE	R\$ 590.000,00
19001 - SECRETARIA MUNICIPAL ESTRADAS E RODAGENS	R\$ 4.243.050,00
19004 - SANEAMENTO BÁSICO	R\$ 265.000,00
21001 - SECRETARIA MUNICIPAL DE AGRICULTURA	R\$ 1.491.500,00
22001 - FUNDO MUNICIPAL DE SAUDE.	R\$ 2.524.800,00
22002 - FUNDO SAÚDE - ASSISTÊNCIA FARMACÊUTICA	R\$ 329.825,00
22003 - FUNDO SAÚDE - VIGILÂNCIA EM SAÚDE	R\$ 40.150,00
22004 - FUNDO SAUDE - MÉDIA E ALTA COMPLEXIDADE	R\$ 579.150,00
22005 - SECRETARIA DE SAÚDE	R\$ 2.951.550,00
24001 - FUNDO MUNICIPAL DE ASSISTÊNCIA SOCIAL	R\$ 771.000,00
24003 - FUNDO DE ASSISTÊNCIA - PROTEÇÃO SOCIAL BÁSICA	R\$ 216.360,00
24004 - FUNDO DE ASSISTÊNCIA - BLOCO GESTÃO	R\$ 41.910,00
24005 - PROTEÇÃO SOCIAL ESPECIALMÉDIA COMPLEXIDADE	R\$ 4.900,00
24006 - PROGRAMA BPC NA ESCOLA	R\$ 206,00
70001 - Serviços de Utilidade Pública	R\$ 149.286,00
80001 - Encargos Gerais	R\$ 1.190.600,00
90001 - RESERVA DE CONTIGÊNCIA	R\$ 40.000,00
Total Geral:	R\$ 30.230.000,00



PREFEITURA MUNICIPAL DE SÃO JOSÉ DO CERRITO-SC

Artigo 4º - O orçamento da despesa da administração direta poderá ser expandido até o limite da efetiva arrecadação

Artigo 5º - O Poder Executivo, através de ato próprio está autorizado a:

1. – *Abrir Créditos Adicionais Suplementares, até o limite de 1/3(um terço) do orçamento da despesa, nos termos do artigo 7º da Lei nº 4.320/64, utilizando como recurso:*

1.1. - *a anulação total ou parcial de dotações dentro do mesmo projeto/atividade;*

1.2. – *recursos provenientes do excesso de arrecadação de Convênios, incluindo aqueles não previstos na receita do orçamento, desde que respeitados os objetivos e metas da programação aprovada nesta Lei;*

1.3. – *recursos provenientes de excesso de arrecadação, considerada a tendência de arrecadação do exercício e do superávit financeiro apurado no balanço patrimonial em 31/12/2023.*

1.3.1. – *O Excesso de Arrecadação e o superávit financeiro serão calculados por fonte de recurso;*

Parágrafo Primeiro: Fica excluído do limite na alínea "a" deste artigo os créditos suplementares abertos através de lei específica.

Parágrafo Segundo: Fica excluído do limite na alínea "a" deste artigo os créditos suplementares tendo como origem o excesso de arrecadação e do Superávit financeiro.

Artigo 6º - Os recursos da "**RESERVA DE CONTINGÊNCIA**" serão destinados ao atendimento de passivos contingentes e riscos fiscais como determinado na Lei de Diretrizes Orçamentárias para o Exercício de 2024.

Artigo 7º - Fica o Chefe do Poder Executivo Municipal autorizado a celebrar Convênios/Acordos com os Governos Federal, Estadual, Municipais, Organizações Não Governamentais, na forma da Lei de Diretrizes Orçamentárias (LDO) para o Exercício de 2024.

Artigo 8º A Lei Orçamentária englobará, apenas para efeitos de contabilização, em estrutura única os orçamentos da Prefeitura Municipal os Fundos (exceto Fundo de Saúde e Fundo de Assistência Social) para facilitar as rotinas contábeis.

Parágrafo Único – Os Fundos Municipais continuam a existir legalmente, possuindo contabilização da despesa distinta da contabilidade da Prefeitura Municipal, na condição de Órgãos Orçamentários do orçamento geral e contas bancárias específicas aos Fundos, do Município de São José do Cerrito.



PREFEITURA MUNICIPAL DE SÃO JOSÉ DO CERRITO-SC

Artigo 9º - Esta Lei entrará em vigor em 1º de janeiro de 2024.


Artigos 10 - Revogam-se as disposições em contrário.

São José do Cerrito, 30 de outubro de 2023


JOSE DIRCEU DA SILVA
Prefeito Municipal

Recebi em 01/11/2023
Protocolo 2495
Pag. 42 v/B


Mara Marcon
Agente Administrativo



MUNICIPIO DE SÃO JOSÉ DO CERRITO - SC
LEI ORÇAMENTÁRIA ANUAL - 2024
ANEXOS DA LEI Nº 4.320/64

Página: 1 / 1
Data: 28/10/2023


**DEMONSTRATIVO DA RECEITA E DESPESA SEGUNDO AS CATEGORIAS ECONÔMICAS
(ANEXO 1)**

RECEITAS	VALOR	DESPESAS	VALOR
RECEITAS CORRENTES	34.376.312,00	DESPESAS CORRENTES	28.200.430,00
IMPOSTOS, TAXAS E CONTRIBUIÇÕES DE CONTRIBUIÇÕES	2.509.509,00	PESSOAL E ENCARGOS SOCIAIS	14.768.650,00
RECEITA PATRIMONIAL	187.056,00	JUROS E ENCARGOS DA DIVIDA	160.000,00
RECEITA DE SERVIÇOS	45.600,00	OUTRAS DESPESAS CORRENTES	13.271.780,00
TRANSFERÊNCIAS CORRENTES	31.376.461,00		
OUTRAS RECEITAS CORRENTES	27.786,00		
DEDUÇÕES DAS RECEITAS CORRENTES	-4.153.212,00		
OUTRAS DEDUÇÕES	-6.050,00		
RENÚNCIA	-17.500,00		
FUNDEB	-4.129.662,00		
		SUPERAVIT	2.022.670,00
TOTAL	30.223.100,00	TOTAL	30.223.100,00
SUPERAVIT DO ORÇAMENTO CORRENTE	2.022.670,00		
RECEITAS DE CAPITAL	6.900,00	DESPESAS DE CAPITAL	2.029.570,00
		INVESTIMENTOS	1.568.570,00
		INVERSOES FINANCEIRAS	51.000,00
		AMORTIZACAO DA DIVIDA	410.000,00
TRANSFERÊNCIAS DE CAPITAL	6.900,00		
TOTAL	30.230.000,00	TOTAL	30.230.000,00

RESUMO

RECEITAS CORRENTES	30.223.100,00	DESPESAS CORRENTES	28.200.430,00
RECEITAS CAPITAL	6.900,00	DESPESAS CAPITAL	2.029.570,00
TOTAL	30.230.000,00	TOTAL	30.230.000,00


JOSÉ DIRCEU DA SILVA
Prefeito Municipal


CINTIA TAINARA A STURCIO
Contadora CRC/SC 043598-09



MUNICÍPIO DE SÃO JOSÉ DO CERRITO - SC
LEI ORÇAMENTÁRIA ANUAL - 2024
ANEXOS DA LEI Nº 4.320/64
NATUREZA DA DESPESA POR CATEGORIA ECONÔMICA
(ANEXO 2)

Página: 1 / 1
Data: 28/10/2023

Código	Especificação	Elemento	Grupo de Despesa	Categoria Econômica
DESPESAS ORÇAMENTÁRIAS				
3.0.00.00.00.00.00.00	DESPESAS CORRENTES			28.200.430,00
3.1.00.00.00.00.00.00	PESSOAL E ENCARGOS SOCIAIS		14.768.650,00	
3.1.71.00.00.00.00.00	Transf. a Consórcios Públicos		105.000,00	
3.1.90.00.00.00.00.00	Aplicacoes Diretas		14.663.650,00	
3.2.00.00.00.00.00.00	JUROS E ENCARGOS DA DIVIDA		160.000,00	
3.2.90.00.00.00.00.00	Aplicacoes Diretas		160.000,00	
3.3.00.00.00.00.00.00	OUTRAS DESPESAS CORRENTES		13.271.780,00	
3.3.40.00.00.00.00.00	Transferencias a Municipios		250,00	
3.3.50.00.00.00.00.00	Transferencias a Instituicoes Privadas sem Fins Lu		216.750,00	
3.3.71.00.00.00.00.00	Transferências a Consórcios Públicos		58.500,00	
3.3.90.00.00.00.00.00	Aplicacoes Diretas		12.673.280,00	
3.3.93.00.00.00.00.00	Aplicação Direta Decorrente de Op.entre Órgãos		323.000,00	
4.0.00.00.00.00.00.00	DESPESAS DE CAPITAL			2.029.570,00
4.4.00.00.00.00.00.00	INVESTIMENTOS		1.568.570,00	
4.4.50.00.00.00.00.00	Transf. a Instituicoes Privadas s/ Fins Lucrativos		2.000,00	
4.4.71.00.00.00.00.00	Transferências a Consórcios Públicos		7.300,00	
4.4.90.00.00.00.00.00	Aplicacoes Diretas		1.549.270,00	
4.4.93.00.00.00.00.00	Aplicação Direta Decorrente de Op.entre Órgãos		10.000,00	
4.5.00.00.00.00.00.00	INVERSOES FINANCEIRAS		51.000,00	
4.5.90.00.00.00.00.00	Aplicacoes Diretas		51.000,00	
4.6.00.00.00.00.00.00	AMORTIZACAO DA DIVIDA		410.000,00	
4.6.90.00.00.00.00.00	Aplicacoes Diretas		410.000,00	
Total das despesas:				30.230.000,00

JOSÉ DIRCEU DA SILVA
Prefeito Municipal

CINTIA TAINARA A STURCIO
Contadora CRC/SC 043598-09



MUNICÍPIO DE SÃO JOSÉ DO CERRITO - SC
LEI ORÇAMENTÁRIA ANUAL - 2024
ANEXOS DA LEI Nº 4.320/64
RECEITA POR CATEGORIA ECONÔMICA (ANEXO 2)

Página: 1 / 7
Data: 28/10/2023

Código	Especificação	Desdobramento	Fonte	Categoria
RECEITAS ORÇAMENTÁRIAS				30.223.100,00
1.0.0.0.00.0.0.00.00.00	RECEITAS CORRENTES			
1.1.0.0.00.0.0.00.00.00	Impostos, Taxas e Contribuições de Melhoria		2.489.653,00	
1.1.1.0.00.0.0.00.00.00	Impostos		2.369.103,00	
1.1.1.2.00.0.0.00.00.00	Impostos sobre o Patrimônio	389.630,00		
1.1.1.2.50.0.0.00.00.00	Imposto sobre a Propriedade Predial e Territorial Urbana	179.430,00		
1.1.1.2.50.0.1.00.00.00	Imposto sobre a Propriedade Predial e Territorial Urbana -	145.000,00		
	(-) Outras Deduções	-100,00		
	(-) Renúncia	-16.000,00		
1.1.1.2.50.0.2.00.00.00	Imposto sobre a Propriedade Predial e Territorial Urbana - Multas	1.530,00		
	(-) FUNDEB	-306,00		
1.1.1.2.50.0.3.00.00.00	Imposto sobre a Propriedade Predial e Territorial Urbana - Dívida	36.000,00		
1.1.1.2.50.0.4.00.00.00	Imposto sobre a Propriedade Predial e Territorial Urbana - Dívida	13.306,00		
1.1.1.2.52.0.0.00.00.00	Imposto sobre Transmissão "Causa Mortis" e Doação de Bens e	210.200,00		
1.1.1.2.52.0.1.00.00.00	Imposto sobre Transmissão "Causa Mortis" e Doação de Bens e	210.000,00		
	(-) Outras Deduções	-400,00		
	(-) Renúncia	-400,00		
1.1.1.2.52.0.2.00.00.00	Imposto sobre Transmissão "Causa Mortis" e Doação de Bens e	1.000,00		
1.1.1.3.00.0.0.00.00.00	Impostos sobre a Renda e Proventos de Qualquer Natureza	278.673,00		
1.1.1.3.03.0.0.00.00.00	Imposto sobre a Renda - Retido na Fonte	278.673,00		
1.1.1.3.03.1.0.00.00.00	Imposto sobre a Renda - Retido na Fonte - Trabalho	277.673,00		
1.1.1.3.03.1.1.00.00.00	Imposto sobre a Renda - Retido na Fonte - Trabalho - Principal	277.673,00		
1.1.1.3.03.4.0.00.00.00	Imposto sobre a Renda - Retido na Fonte - Outros Rendimentos	1.000,00		
1.1.1.3.03.4.1.00.00.00	Imposto sobre a Renda - Retido na Fonte - Outros Rendimentos	1.000,00		
1.1.1.4.00.0.0.00.00.00	Impostos sobre Produção, Circulação e Serviços	1.700.800,00		
1.1.1.4.51.0.0.00.00.00	Impostos sobre Serviços	1.700.800,00		
1.1.1.4.51.1.0.00.00.00	Imposto sobre Serviços de Qualquer Natureza - ISSQN	1.700.800,00		
1.1.1.4.51.1.1.00.00.00	Imposto sobre Serviços de Qualquer Natureza - ISSQN -	1.700.000,00		
	(-) Outras Deduções	-1.000,00		
	(-) Renúncia	-100,00		
1.1.1.4.51.1.2.00.00.00	Imposto sobre Serviços de Qualquer Natureza - ISSQN - Multas	1.000,00		
	(-) Outras Deduções	-100,00		
	(-) Renúncia	-100,00		
1.1.1.4.51.1.3.00.00.00	Imposto sobre Serviços de Qualquer Natureza - ISSQN - Dívida	1.000,00		
	(-) Outras Deduções	-100,00		
	(-) Renúncia	-100,00		
1.1.1.4.51.1.4.00.00.00	Imposto sobre Serviços de Qualquer Natureza - ISSQN - Dívida	500,00		
	(-) Outras Deduções	-100,00		
	(-) Renúncia	-100,00		
1.1.2.0.00.0.0.00.00.00	Taxas		120.550,00	
1.1.2.1.00.0.0.00.00.00	Taxas pelo Exercício do Poder de Polícia	95.350,00		
1.1.2.1.01.0.0.00.00.00	Taxas de Inspeção, Controle e Fiscalização	84.350,00		
1.1.2.1.01.0.1.00.00.00	Taxas de Inspeção	83.150,00		
1.1.2.1.01.0.1.01.00.00	Taxa de Localização e Funcionamento	81.000,00		
	(-) Outras Deduções	-100,00		
1.1.2.1.01.0.1.02.00.00	Alvará para Construção/Demolição	1.000,00		
	(-) Outras Deduções	-100,00		
1.1.2.1.01.0.1.03.00.00	Habite-se	1.000,00		
	(-) Outras Deduções	-100,00		
1.1.2.1.01.0.1.04.00.00	Taxa Cemitério	500,00		
	(-) Outras Deduções	-50,00		
1.1.2.1.01.0.2.00.00.00	Taxas de Inspeção, Controle e Fiscalização - Multas e Juros	400,00		



MUNICÍPIO DE SÃO JOSÉ DO CERRITO - SC
LEI ORÇAMENTÁRIA ANUAL - 2024
ANEXOS DA LEI Nº 4.320/64
RECEITA POR CATEGORIA ECONÔMICA (ANEXO 2)

Página: 2 / 7
Data: 28/10/2023


Código	Especificação	Desdobramento	Fonte	Categoria
1.1.2.1.01.0.2.01.00.00	Taxa de Localização e Funcionamento - Multas e Juros	100,00		
1.1.2.1.01.0.2.02.00.00	Alvará para Construção/Demolição - Multas e Juros	100,00		
1.1.2.1.01.0.2.03.00.00	Habite-se - Multas e Juros	100,00		
1.1.2.1.01.0.2.04.00.00	Taxa Cemitério - Multas e Juros	100,00		
1.1.2.1.01.0.3.00.00.00	Taxas de Inspeção, Controle e Fiscalização - Dívida Ativa	400,00		
1.1.2.1.01.0.3.01.00.00	Taxa de Localização e Funcionamento - Dívida Ativa	100,00		
1.1.2.1.01.0.3.02.00.00	Alvará para Construção/Demolição - Dívida Ativa	100,00		
1.1.2.1.01.0.3.03.00.00	Habite-se - Dívida Ativa	100,00		
1.1.2.1.01.0.3.04.00.00	Taxa Cemitério - Dívida Ativa	100,00		
1.1.2.1.01.0.4.00.00.00	Taxas de Inspeção, Controle e Fiscalização - Multas e Juros da	400,00		
1.1.2.1.01.0.4.01.00.00	Taxa de Localização e Funcionamento - Multas e Juros da	100,00		
1.1.2.1.01.0.4.02.00.00	Alvará para Construção/Demolição - Multas e Juros da Dívida	100,00		
1.1.2.1.01.0.4.03.00.00	Habite-se - Multas e Juros da Dívida Ativa	100,00		
1.1.2.1.01.0.4.04.00.00	Taxa Cemitério - Multas e Juros da Dívida Ativa	100,00		
1.1.2.1.50.0.0.00.00.00	Taxa de Fiscalização de Vigilância Sanitária	11.000,00		
1.1.2.1.50.0.1.00.00.00	Taxa de Fiscalização de Vigilância Sanitária - Principal	10.000,00		
1.1.2.1.50.0.2.00.00.00	Taxa de Fiscalização de Vigilância Sanitária - Multas e Juros de	500,00		
(-) Outras Deduções		-50,00		
(-) Renúncia		-50,00		
1.1.2.1.50.0.3.00.00.00	Taxa de Fiscalização de Vigilância Sanitária - Dívida Ativa	500,00		
1.1.2.1.50.0.4.00.00.00	Taxa de Fiscalização de Vigilância Sanitária - Dívida Ativa -	200,00		
(-) Outras Deduções		-50,00		
(-) Renúncia		-50,00		
1.1.2.2.00.0.0.00.00.00	Taxas pela Prestação de Serviços	25.200,00		
1.1.2.2.01.0.0.00.00.00	Taxas pela Prestação de Serviços	25.200,00		
1.1.2.2.01.0.1.00.00.00	Taxas pela Prestação de Serviços em Geral - Principal	24.400,00		
1.1.2.2.01.0.1.01.00.00	Taxa pela Prestação de Serviços - Diversos	500,00		
1.1.2.2.01.0.1.02.00.00	Taxa de Coleta de Lixo	24.000,00		
(-) Outras Deduções		-100,00		
(-) Renúncia		-100,00		
1.1.2.2.01.0.1.03.00.00	Taxa de Expediente	100,00		
1.1.2.2.01.0.2.00.00.00	Taxas pela Prestação de Serviços em Geral - Multas e Juros de	100,00		
1.1.2.2.01.0.2.02.00.00	Taxa de Coleta de Lixo - Multas e Juros	100,00		
1.1.2.2.01.0.3.00.00.00	Taxas pela Prestação de Serviços em Geral - Dívida Ativa	500,00		
1.1.2.2.01.0.3.01.00.00	Taxa pela Prestação de Serviços - Diversos - Dívida Ativa	500,00		
(-) Outras Deduções		-50,00		
(-) Renúncia		-50,00		
1.1.2.2.01.0.3.02.00.00	Taxa de Coleta de Lixo - Dívida Ativa	100,00		
1.1.2.2.01.0.4.00.00.00	Taxas pela Prestação de Serviços em Geral - Dívida Ativa -	200,00		
1.1.2.2.01.0.4.01.00.00	Taxa pela Prestação de Serviços - Diversos - Multas e Juros da	200,00		
(-) Outras Deduções		-50,00		
(-) Renúncia		-50,00		
1.1.2.2.01.0.4.02.00.00	Taxa de Coleta de Lixo - Multas e Juros da Dívida Ativa	100,00		
1.2.0.0.00.0.0.00.00.00	Contribuições		229.900,00	
1.2.4.0.00.0.0.00.00.00	Contribuição para o Custeio do Serviço de Iluminação Pública		229.900,00	
1.2.4.1.00.0.0.00.00.00	Contribuição para o Custeio do Serviço de Iluminação Pública	229.900,00		
1.2.4.1.50.0.0.00.00.00	Contribuição para o Custeio do Serviço de Iluminação Pública	229.900,00		
1.2.4.1.50.0.1.00.00.00	Contribuição para o Custeio do Serviço de Iluminação Pública -	229.900,00		
1.3.0.0.00.0.0.00.00.00	Receita Patrimonial		187.056,00	
1.3.2.0.00.0.0.00.00.00	Valores Mobiliários		187.056,00	
1.3.2.1.00.0.0.00.00.00	Juros e Correções Monetárias	187.056,00		
1.3.2.1.01.0.0.00.00.00	Remuneração de Depósitos Bancários	187.056,00		



MUNICIPIO DE SÃO JOSÉ DO CERRITO - SC
LEI ORÇAMENTÁRIA ANUAL - 2024
ANEXOS DA LEI Nº 4.320/64
RECEITA POR CATEGORIA ECONÔMICA (ANEXO 2)

Página: 3 / 7
Data: 28/10/2023

Código	Especificação	Desdobramento	Fonte	Categoria
1.3.2.1.01.0.1.00.00.00	Remuneração de Depósitos Bancários - Principal	187.056,00		
1.3.2.1.01.0.1.01.00.00	Remuneração FUNDEB	10.000,00		
1.3.2.1.01.0.1.02.00.00	Remuneração COSIP	100,00		
1.3.2.1.01.0.1.03.00.00	Remuneração Salário Educação	1.000,00		
1.3.2.1.01.0.1.04.00.00	Remun. Transp. Escolar - ESTADO	4.000,00		
1.3.2.1.01.0.1.05.00.00	Remuneração PNTE-União	200,00		
1.3.2.1.01.0.1.06.00.00	Remuneração PNAE	100,00		
1.3.2.1.01.0.1.08.00.00	Remuneração FEP	150,00		
1.3.2.1.01.0.1.12.00.00	Remuneração - PRÓPRIOS	167.300,00		
1.3.2.1.01.0.1.14.00.00	Remuneração Convênio Trânsito	100,00		
1.3.2.1.01.0.1.15.00.00	Remuneração PDDE/FNDE	100,00		
1.3.2.1.01.0.1.21.00.00	Remuneração FNAS - BPC na Escola	106,00		
1.3.2.1.01.0.1.22.00.00	Remuneração FNAS - PSE-Media Complexidade	100,00		
1.3.2.1.01.0.1.23.00.00	Remuneração FNAS - PSB	200,00		
1.3.2.1.01.0.1.24.00.00	Remuneração FNAS - Gestão IGD BF/SUAS	1.300,00		
1.3.2.1.01.0.1.25.00.00	Remuneração Recursos - Próprios	100,00		
1.3.2.1.01.0.1.26.00.00	Remuneração Recursos - FIA	1.900,00		
1.3.2.1.01.0.1.27.00.00	Rendimento de Aplicacoes Financeiras - Taxa de Corpo de	100,00		
1.3.2.1.01.0.1.43.00.00	Rend. Aplicação financeira - Polícia Civil	100,00		
1.3.2.1.01.0.1.45.00.00	Rend. Aplicação financeira - Recursos Hidricos/CFEM/Minerais	100,00		
1.6.0.0.00.0.00.00.00	Receita de Serviços		45.200,00	
1.6.1.0.00.0.00.00.00	Serviços Administrativos e Comerciais Gerais		11.200,00	
1.6.1.1.00.0.00.00.00	Serviços Administrativos e Comerciais Gerais	11.200,00		
1.6.1.1.01.0.0.00.00.00	Serviços Administrativos e Comerciais Gerais	11.100,00		
1.6.1.1.01.0.1.00.00.00	Serviços Administrativos e Comerciais Gerais - Principal	9.900,00		
1.6.1.1.01.0.1.02.00.00	Serviços - Horas Máquinas	10.000,00		
(-) Outras Deduções		-50,00		
(-) Renúncia		-50,00		
1.6.1.1.01.0.2.00.00.00	Serviços - Horas Máquinas - Multas e Juros de Mora	500,00		
(-) Outras Deduções		-50,00		
(-) Renúncia		-50,00		
1.6.1.1.01.0.3.00.00.00	Serviços - Horas Máquinas - Dívida Ativa	500,00		
(-) Outras Deduções		-50,00		
(-) Renúncia		-50,00		
1.6.1.1.01.0.4.00.00.00	Serviços - Horas Máquinas - Dívida Ativa - Multas e Juros de	500,00		
(-) Outras Deduções		-50,00		
(-) Renúncia		-50,00		
1.6.1.1.02.0.0.00.00.00	Inscrição em Concursos e Processos Seletivos	100,00		
1.6.1.1.02.0.1.00.00.00	Inscrição em Concursos e Processos Seletivos - Principal	100,00		
1.6.2.0.00.0.00.00.00	Serviços e Atividades Referentes à Navegação e ao Transporte		34.000,00	
1.6.2.1.00.0.00.00.00	Serviços e Atividades Referentes à Navegação e ao Transporte	34.000,00		
1.6.2.1.02.0.0.00.00.00	Serviços de Transporte de Passageiros ou Mercadorias	34.000,00		
1.6.2.1.02.0.1.00.00.00	Serviços de Transporte de Passageiros ou Mercadorias -	34.000,00		
1.7.0.0.00.0.00.00.00	Transferências Correntes		27.243.905,00	
1.7.1.0.00.0.00.00.00	Transferências da União e de suas Entidades		13.824.360,00	
1.7.1.1.00.0.00.00.00	Transferências Decorrentes de Participação na Receita da União	10.401.800,00		
1.7.1.1.51.0.00.00.00	Cota-Parte do Fundo de Participação dos Municípios - FPM	10.250.000,00		
1.7.1.1.51.1.00.00.00	Cota-Parte do Fundo de Participação dos Municípios - Cota	9.600.000,00		
1.7.1.1.51.1.1.00.00.00	Cota-Parte do Fundo de Participação dos Municípios - Cota	12.000.000,00		
(-) FUNDEB		-2.400.000,00		
1.7.1.1.51.2.00.00.00	Cota-Parte do Fundo de Participação do Municípios – 1% Cota	650.000,00		
1.7.1.1.51.2.1.00.00.00	Cota-Parte do Fundo de Participação do Municípios – 1% Cota	650.000,00		



MUNICIPIO DE SÃO JOSÉ DO CERRITO - SC
LEI ORÇAMENTÁRIA ANUAL - 2024
ANEXOS DA LEI Nº 4.320/64
RECEITA POR CATEGORIA ECONÔMICA (ANEXO 2)

Página: 4 / 7
Data: 28/10/2023

Código	Especificação	Desdobramento	Fonte	Categoria
1.7.1.1.52.0.0.00.00.00	Cota-Parte do Imposto Sobre a Propriedade Territorial Rural	120.000,00		
1.7.1.1.52.0.1.00.00.00	Cota-Parte do Imposto Sobre a Propriedade Territorial Rural -	150.000,00		
(-) FUNDEB		-30.000,00		
1.7.1.1.54.0.0.00.00.00	Cota-Parte da Contribuição de Intervenção no Domínio	31.800,00		
1.7.1.1.54.0.1.00.00.00	Cota-Parte da Contribuição de Intervenção no Domínio	31.800,00		
1.7.1.2.00.0.0.00.00.00	Transferências das Compensações Financeiras pela Exploração	896.000,00		
1.7.1.2.50.0.0.00.00.00	Cota-parte da Compensação Financeira pela Exploração de	800.000,00		
1.7.1.2.50.0.1.00.00.00	Cota-parte da Compensação Financeira pela Exploração de	800.000,00		
1.7.1.2.51.0.0.00.00.00	Cota-parte da Compensação Financeira pela Exploração de	1.000,00		
1.7.1.2.51.0.1.00.00.00	Cota-parte da Compensação Financeira pela Exploração de	1.000,00		
1.7.1.2.52.0.0.00.00.00	Cota-parte da Compensação Financeira pela Produção de	95.000,00		
1.7.1.2.52.1.0.00.00.00	Cota-parte da Compensação Financeira pela Produção de	95.000,00		
1.7.1.2.52.1.1.00.00.00	Cota-parte da Compensação Financeira pela Produção de	95.000,00		
1.7.1.3.00.0.0.00.00.00	Transferências de Recursos do Sistema Único de Saúde – SUS	1.648.350,00		
1.7.1.3.50.0.0.00.00.00	Transferências de Recursos do Sistema Único de Saúde – SUS –	1.648.350,00		
1.7.1.3.50.1.0.00.00.00	Transferências de Recursos do Bloco de Manutenção das Ações	1.078.500,00		
1.7.1.3.50.1.1.00.00.00	Transferências de Recursos do Bloco de Manutenção das Ações	1.078.500,00		
1.7.1.3.50.1.1.02.00.00	Agentes Comunitários de Saúde - ACS	260.000,00		
1.7.1.3.50.1.1.03.00.00	Saúde Bucal - SB	56.000,00		
1.7.1.3.50.1.1.04.00.00	Saúde da Família - SF	115.000,00		
1.7.1.3.50.1.1.05.00.00	Prog. Melhoria Acesso e Qualidade - PMAQ	73.000,00		
1.7.1.3.50.1.1.08.00.00	Assistência Farmacêutica - Básico	88.500,00		
1.7.1.3.50.1.1.12.00.00	Nucleo de Apoio a Saúde da Família - UNIÃO	96.000,00		
1.7.1.3.50.1.1.21.00.00	APS - Atenção Primaria em Saúde	390.000,00		
1.7.1.3.50.2.0.00.00.00	Transferências de Recursos do Bloco de Manutenção das Ações	530.400,00		
1.7.1.3.50.2.1.00.00.00	Transferências de Recursos do Bloco de Manutenção das Ações	530.400,00		
1.7.1.3.50.2.1.01.00.00	MAC - Média e Alta Compl. Amb. e Hospitalar	201.000,00		
1.7.1.3.50.2.1.02.00.00	SAMU - Serv. Atend. Móvel Urgência	329.400,00		
1.7.1.3.50.3.0.00.00.00	Transferências de Recursos do Bloco de Manutenção das Ações	29.150,00		
1.7.1.3.50.3.1.00.00.00	Transferências de Recursos do Bloco de Manutenção das Ações	29.150,00		
1.7.1.3.50.3.1.01.00.00	PFVS- Piso Fixo Vigilância em Saúde	10.800,00		
1.7.1.3.50.3.1.02.00.00	Incentivo Vigilância em Saúde - IPVS	18.350,00		
1.7.1.3.50.4.0.00.00.00	Transferências de Recursos do Bloco de Manutenção das Ações	10.300,00		
1.7.1.3.50.4.1.00.00.00	Transferências de Recursos do Bloco de Manutenção das Ações	10.300,00		
1.7.1.3.50.4.1.02.00.00	Assistência Farmaceutica - QUALIFAR - SUS	10.300,00		
1.7.1.4.00.0.0.00.00.00	Transferências de Recursos do Fundo Nacional do	652.620,00		
1.7.1.4.50.0.0.00.00.00	Transferências do Salário-Educação	409.000,00		
1.7.1.4.50.0.1.00.00.00	Transferências do Salário-Educação - Principal	409.000,00		
1.7.1.4.51.0.0.00.00.00	Transferências Diretas do FNDE referentes ao Programa Dinheiro	12.200,00		
1.7.1.4.51.0.1.00.00.00	Transferências Diretas do FNDE referentes ao Programa	12.200,00		
1.7.1.4.52.0.0.00.00.00	Transferências referentes ao Programa Nacional de Alimentação	115.420,00		
1.7.1.4.52.0.1.00.00.00	Transferências referentes ao Programa Nacional de Alimentação	115.420,00		
1.7.1.4.52.0.1.01.00.00	PNAE -AEE	1.000,00		
1.7.1.4.52.0.1.02.00.00	PNAE - Creche	20.000,00		
1.7.1.4.52.0.1.03.00.00	PNAE -Pré-Escola	20.000,00		
1.7.1.4.52.0.1.04.00.00	PNAE -Ensino Fundamental	74.420,00		
1.7.1.4.53.0.0.00.00.00	Transferências referentes ao Programa Nacional de Apoio ao	114.000,00		
1.7.1.4.53.0.1.00.00.00	Transferências referentes ao Programa Nacional de Apoio ao	114.000,00		
1.7.1.4.53.0.1.01.00.00	PNATE - Educação Infantil	11.400,00		
1.7.1.4.53.0.1.02.00.00	PNATE - Ensino Fundamental	84.100,00		
1.7.1.4.53.0.1.03.00.00	PNTE - Ensino Médio	18.500,00		
1.7.1.4.99.0.0.00.00.00	Outras Transferências Diretas do Fundo Nacional do	2.000,00		



MUNICIPIO DE SÃO JOSÉ DO CERRITO - SC
LEI ORÇAMENTÁRIA ANUAL - 2024
ANEXOS DA LEI Nº 4.320/64
RECEITA POR CATEGORIA ECONÔMICA (ANEXO 2)

Página: 5 / 7
Data: 28/10/2023


Código	Especificação	Desdobramento	Fonte	Categoria
1.7.1.4.99.0.1.00.00.00	Outras Transferências Diretas do Fundo Nacional do	2.000,00		
1.7.1.4.99.0.1.01.00.00	EJA- Educação de Jovens e Adultos	1.000,00		
1.7.1.4.99.0.1.02.00.00	Apoio Financeiro FNDE- MDE	1.000,00		
1.7.1.6.00.0.0.00.00.00	Transferências de Recursos do Fundo Nacional de Assistência	212.790,00		
1.7.1.6.50.0.0.00.00.00	Transferências de Recursos do Fundo Nacional de Assistência	212.790,00		
1.7.1.6.50.0.1.00.00.00	Transferências de Recursos do Fundo Nacional de Assistência	212.790,00		
1.7.1.6.50.0.1.01.00.00	Transf. FNAS - BPC na Escola	100,00		
1.7.1.6.50.0.1.02.00.00	Transf. FNAS-PSE Média Complexidade	4.800,00		
1.7.1.6.50.0.1.03.00.00	Transf. FNAS - PBF - SCFV	103.160,00		
1.7.1.6.50.0.1.04.00.00	Transf. FNAS - PBF Piso Básico Fixo	72.000,00		
1.7.1.6.50.0.1.05.00.00	Transf. FNAS - IGD Bolsa Família	17.400,00		
1.7.1.6.50.0.1.06.00.00	Transf. FNAS IGD -SUAS	13.210,00		
1.7.1.6.50.0.1.07.00.00	Outras Transferências do FNAS/SUAS	2.120,00		
1.7.1.9.00.0.0.00.00.00	Outras Transferências de Recursos da União e de suas Entidades	12.800,00		
1.7.1.9.51.0.0.00.00.00	Transferências Financeiras do ICMS – Desoneração – L.C. Nº	12.800,00		
1.7.1.9.51.0.1.00.00.00	Transferências Financeiras do ICMS – Desoneração – L.C. Nº	16.000,00		
	(-) Outras Deduções	-3.200,00		
1.7.2.0.00.0.0.00.00.00	Transferências dos Estados e do Distrito Federal e de suas		9.549.294,00	
1.7.2.1.00.0.0.00.00.00	Participação na Receita dos Estados e Distrito Federal	6.797.424,00		
1.7.2.1.50.0.0.00.00.00	Cota-Parte do ICMS	6.400.000,00		
1.7.2.1.50.0.1.00.00.00	Cota-Parte do ICMS - Principal	8.000.000,00		
	(-) FUNDEB	-1.600.000,00		
1.7.2.1.51.0.0.00.00.00	Cota-Parte do IPVA	344.000,00		
1.7.2.1.51.0.1.00.00.00	Cota-Parte do IPVA - Principal	430.000,00		
	(-) FUNDEB	-86.000,00		
1.7.2.1.52.0.0.00.00.00	Cota-Parte do IPI - Municípios	53.424,00		
1.7.2.1.52.0.1.00.00.00	Cota-Parte do IPI - Municípios - Principal	66.780,00		
	(-) FUNDEB	-13.356,00		
1.7.2.3.00.0.0.00.00.00	Transferências de Recursos do Sistema Único de Saúde – SUS	1.349.500,00		
1.7.2.3.50.0.0.00.00.00	Transferências de Recursos do Sistema Único de Saúde – SUS	1.349.500,00		
1.7.2.3.50.0.1.00.00.00	Transferências de Recursos do Sistema Único de Saúde – SUS -	1.349.500,00		
1.7.2.3.50.0.1.01.00.00	Farmácia - ESTADO	75.300,00		
1.7.2.3.50.0.1.02.00.00	Cofinanciamento Atenção Básica - ESTADO	70.000,00		
1.7.2.3.50.0.1.03.00.00	Núcleo Apoio Saude da Família - NASF-ESTADO	70.000,00		
1.7.2.3.50.0.1.04.00.00	Saúde Família ESF-PROCIS-ESTADO	61.200,00		
1.7.2.3.50.0.1.05.00.00	Outras Transf. do Estado para a Saúde	1.073.000,00		
1.7.2.9.00.0.0.00.00.00	Outras Transferências dos Estados e Distrito Federal	1.402.370,00		
1.7.2.9.51.0.0.00.00.00	Transferências de Estados destinadas à Assistência Social	15.000,00		
1.7.2.9.51.0.1.00.00.00	Transferências de Estados destinadas à Assistência Social -	15.000,00		
1.7.2.9.51.0.1.02.00.00	Benefícios Eventuais - FEAS	15.000,00		
1.7.2.9.99.0.0.00.00.00	Outras Transferências dos Estados e DF	1.387.370,00		
1.7.2.9.99.0.1.00.00.00	Outras Transferências dos Estados e DF - Principal	1.387.370,00		
1.7.4.0.00.0.0.00.00.00	Transferências de Instituições Privadas		600,00	
1.7.4.1.00.0.0.00.00.00	Transferências de Instituições Privadas	600,00		
1.7.4.1.99.0.0.00.00.00	Outras Transferências de Instituições Privadas	600,00		
1.7.4.1.99.0.1.00.00.00	Outras Transferências de Instituições Privadas - Principal	600,00		
1.7.4.1.99.0.1.01.00.00	Doações para o FIA - Imposto de Renda	100,00		
1.7.4.1.99.0.1.02.00.00	Outras Doações e Recursos para o FIA	500,00		
1.7.5.0.00.0.0.00.00.00	Transferências de Outras Instituições Públicas		3.425.000,00	
1.7.5.1.00.0.0.00.00.00	Transferências de Recursos do Fundo de Manutenção e	3.425.000,00		
1.7.5.1.50.0.0.00.00.00	Transferências de Recursos do Fundo de Manutenção e	3.425.000,00		
1.7.5.1.50.0.1.00.00.00	Transferências de Recursos do Fundo de Manutenção e	3.425.000,00		



MUNICÍPIO DE SÃO JOSÉ DO CERRITO - SC
LEI ORÇAMENTÁRIA ANUAL - 2024
ANEXOS DA LEI Nº 4.320/64
RECEITA POR CATEGORIA ECONÔMICA (ANEXO 2)

Página: 6 / 7
Data: 28/10/2023

Código	Especificação	Desdobramento	Fonte	Categoria
1.7.9.0.00.0.0.00.00.00	Demais Transferências Correntes		444.651,00	
1.7.9.9.00.0.0.00.00.00	Outras Transferências Correntes	444.651,00		
1.7.9.9.99.0.0.00.00.00	Outras Transferências Correntes	444.651,00		
1.7.9.9.99.0.1.00.00.00	Outras Transferências Correntes - Principal	444.651,00		
1.9.0.0.00.0.0.00.00.00	Outras Receitas Correntes		27.386,00	
1.9.1.0.00.0.0.00.00.00	Multas Administrativas, Contratuais e Judiciais		19.586,00	
1.9.1.1.00.0.0.00.00.00	Multas Administrativas	19.586,00		
1.9.1.1.01.0.0.00.00.00	Multas Previstas em Legislação Específica	19.586,00		
1.9.1.1.01.0.1.00.00.00	Multas Previstas em Legislação Específica - Principal	19.586,00		
1.9.1.1.01.0.1.01.00.00	Multas de Trânsito	19.586,00		
1.9.1.1.01.0.1.01.03.00	Convênio trânsito - Prefeitura	19.586,00		
1.9.2.0.00.0.0.00.00.00	Indenizações, Restituições e Ressarcimentos		5.900,00	
1.9.2.1.00.0.0.00.00.00	Indenizações	5.900,00		
1.9.2.1.99.0.0.00.00.00	Outras Indenizações - Principal	5.900,00		
1.9.2.1.99.0.1.00.00.00	Outras Indenizações - Principal	6.000,00		
(-) Outras Deduções		-50,00		
(-) Renúncia		-50,00		
1.9.9.0.00.0.0.00.00.00	Demais Receitas Correntes		1.900,00	
1.9.9.9.00.0.0.00.00.00	Outras Receitas Correntes	1.900,00		
1.9.9.9.99.0.0.00.00.00	Outras Receitas	1.900,00		
1.9.9.9.99.2.0.00.00.00	Outras Receitas Não Arrecadadas e Não Projetadas pela RFB -	1.900,00		
1.9.9.9.99.2.1.00.00.00	Outras Receitas Não Arrecadadas e Não Projetadas pela RFB -	500,00		
(-) Outras Deduções		-50,00		
(-) Renúncia		-50,00		
1.9.9.9.99.2.2.00.00.00	Outras Receitas Não Arrecadadas e Não Projetadas pela RFB -	500,00		
(-) Outras Deduções		-50,00		
(-) Renúncia		-50,00		
1.9.9.9.99.2.3.00.00.00	Outras Receitas Não Arrecadadas e Não Projetadas pela RFB -	200,00		
(-) Outras Deduções		-50,00		
(-) Renúncia		-50,00		
1.9.9.9.99.2.4.00.00.00	Outras Receitas Não Arrecadadas e Não Projetadas pela RFB -	1.000,00		
2.0.0.0.00.0.0.00.00.00	RECEITAS DE CAPITAL			6.900,00
2.4.0.0.00.0.0.00.00.00	Transferências de Capital		6.900,00	
2.4.2.0.00.0.0.00.00.00	Transferências dos Estados e do Distrito Federal e de suas		6.900,00	
2.4.2.2.00.0.0.00.00.00	Transferências de Convênios dos Estados e DF e de Suas	2.000,00		
2.4.2.2.99.0.0.00.00.00	Outras Transferências de Convênios dos Estados e DF e de Suas	2.000,00		
2.4.2.2.99.0.1.00.00.00	Outras Transferências de Convênios dos Estados e DF e de	2.000,00		
2.4.2.2.99.0.1.01.00.00	Outras Transferências do Estado - Principal	2.000,00		
2.4.2.9.00.0.0.00.00.00	Outras Transferências de Recursos dos Estados	4.900,00		
2.4.2.9.99.0.0.00.00.00	Outras Transferências de Recursos dos Estados	4.900,00		
2.4.2.9.99.0.1.00.00.00	Outras Transferências de Recursos dos Estados - Principal	4.900,00		
	Total das receitas:			30.230.000,00



JOSÉ DIRCEU DA SILVA

Prefeito Municipal



CINTIA TAINARA A STURCIO

Contadora CRC/SC 043598-09



MUNICÍPIO DE SÃO JOSÉ DO CERRITO - SC
LEI ORÇAMENTÁRIA ANUAL - 2024
ANEXOS DA LEI Nº 4.320/64
FUNÇÕES E SUBFUNÇÕES DE GOVERNO (ANEXO 5)

Página: 1 / 2
Data: 28/10/2023

Código	Especificação	Total
01	Legislativa	1.819.673,00
01.31	Ação Legislativa	1.819.673,00
04	Administração	3.843.100,00
04.122	Administração Geral	3.422.500,00
04.123	Administração Financeira	420.600,00
06	Segurança Pública	56.286,00
06.181	Policimento	46.286,00
06.182	Defesa Civil	10.000,00
08	Assistência Social	1.034.376,00
08.242	Assistência ao Portador de Deficiência	5.106,00
08.243	Assistência à Criança e ao Adolescente	1.000,00
08.244	Assistência Comunitária	1.028.270,00
10	Saúde	6.425.475,00
10.301	Atenção Básica	5.946.175,00
10.302	Assistência Hospitalar e Ambulatorial	439.150,00
10.304	Vigilância Sanitária	40.150,00
12	Educação	9.669.480,00
12.306	Alimentação e Nutrição	393.520,00
12.361	Ensino Fundamental	7.217.420,00
12.362	Ensino Médio	150.000,00
12.364	Ensino Superior	100.000,00
12.365	Educação Infantil	1.772.420,00
12.367	Educação Especial	36.120,00
13	Cultura	62.060,00
13.391	Patrimônio Histórico, Artístico e Arqueológico	61.060,00
13.392	Difusão Cultural	1.000,00
14	Direitos da Cidadania	103.000,00
14.422	Direitos Individuais, Coletivos e Difusos	103.000,00
15	Urbanismo	784.000,00
15.451	Infra-Estrutura Urbana	456.000,00
15.452	Serviços Urbanos	328.000,00
17	Saneamento	52.000,00
17.511	Saneamento Básico Rural	32.000,00
17.512	Saneamento Básico Urbano	20.000,00
20	Agricultura	1.459.500,00
20.606	Extensão Rural	1.397.000,00
20.608	Promoção da Produção Agropecuária	62.500,00
23	Comércio e Serviços	27.000,00
23.695	Turismo	27.000,00
24	Comunicações	11.000,00
24.722	Telecomunicações	11.000,00



MUNICIPIO DE SÃO JOSÉ DO CERRITO - SC
LEI ORÇAMENTÁRIA ANUAL - 2024
ANEXOS DA LEI Nº 4.320/64
FUNÇÕES E SUBFUNÇÕES DE GOVERNO (ANEXO 5)

Página: 2 / 2
Data: 28/10/2023

Código	Especificação	Total
26	Transporte	3.693.050,00
26.782	Transporte Rodoviário	3.693.050,00
27	Desporto e Lazer	590.000,00
27.813	Lazer	590.000,00
28	Encargos Especiais	560.000,00
28.843	Serviço da Dívida Interna	560.000,00
99	Reserva de Contingência	40.000,00
99.999	Reserva de Contingência	40.000,00
Total Geral:		30.230.000,00



JOSÉ DIRCEU DA SILVA
Prefeito Municipal



CINTIA TAINARA A STURCIO
Contadora CRC/SC 043598-09



MUNICÍPIO DE SÃO JOSÉ DO CERRITO - SC
LEI ORÇAMENTÁRIA ANUAL - 2024
ANEXOS DA LEI Nº 4.320/64
PROGRAMA DE TRABALHO DE GOVERNO
(ANEXO 6)

Código	Especificação	Projetos	Atividades	Operações Especiais	Total
Órgão: 13.000	CÂMARA DE VEREADORES	25.000,00	1.794.673,00	0,00	1.819.673,00
Unidade: 13.001	CÂMARA DE VEREADORES	25.000,00	1.794.673,00	0,00	1.819.673,00
01	Legislativa	25.000,00	1.794.673,00		1.819.673,00
01.031	Ação Legislativa	25.000,00	1.794.673,00		1.819.673,00
01.031.0001	PROCESSO LEGISLATIVO	25.000,00	1.794.673,00		1.819.673,00
01.031.0001.1003	CONSTRUÇÃO DA CÂMARA DE VEREADORES				25.000,00
01.031.0001.2001	MANUTENÇÃO DA CÂMARA DE VEREADORES		1.794.673,00		1.794.673,00
Órgão: 14.000	GABINETE DO PREFEITO	0,00	425.000,00	0,00	425.000,00
Unidade: 14.001	GABINETE DO PREFEITO	0,00	425.000,00	0,00	425.000,00
04	Administração		425.000,00		425.000,00
04.122	Administração Geral		425.000,00		425.000,00
04.122.0002	ADMINISTRAÇÃO GERAL		425.000,00		425.000,00
04.122.0002.2002	MANUTENÇÃO GABINETE DO PREFEITO		425.000,00		425.000,00
Órgão: 15.000	SECRETARIA MUNICIPAL ADMINISTRAÇÃO	180.000,00	2.644.500,00	0,00	2.824.500,00
Unidade: 15.001	SECRETARIA MUNICIPAL ADMINISTRAÇÃO	180.000,00	2.604.000,00	0,00	2.784.000,00
04	Administração	180.000,00	2.577.000,00		2.757.000,00
04.122	Administração Geral	180.000,00	2.577.000,00		2.757.000,00
04.122.0002	ADMINISTRAÇÃO GERAL		2.552.000,00		2.552.000,00
04.122.0002.2003	MANUT DA SEC DE ADMINISTRAÇÃO E PLANEJAMENTO		2.490.000,00		2.490.000,00
04.122.0002.2084	MANUTENÇÃO DO DISTRITO SALTO DOS MARIANOS		62.000,00		62.000,00
04.122.0109	ADMINISTRAÇÃO	180.000,00	25.000,00		205.000,00
04.122.0109.1001	REFORMA E ADEQUAÇÃO DO PAÇO MUNICIPAL	30.000,00			30.000,00
04.122.0109.1024	AQUISIÇÃO DE TERRENOS PARA ÁREA INDUSTRIAL	150.000,00			150.000,00
04.122.0109.2035	MANUTENÇÃO DO CENTRO DE EVENTOS/COMUNITÁRIO		25.000,00		25.000,00
23	Comércio e Serviços		27.000,00		27.000,00
23.695	Turismo		27.000,00		27.000,00
23.695.0131	TURISMO		27.000,00		27.000,00
23.695.0131.2079	ATIVIDADES DO SETOR DE TURISMO E EVENTOS		27.000,00		27.000,00
Unidade: 15.002	FUNDO MUNICIPAL DE PROTEÇÃO E DEFESA CIVIL	0,00	10.000,00	0,00	10.000,00
06	Segurança Pública		10.000,00		10.000,00

MUNICÍPIO DE SÃO JOSÉ DO CERRITO - SC
 LEI ORÇAMENTÁRIA ANUAL - 2024
 ANEXOS DA LEI Nº 4.320/64
PROGRAMA DE TRABALHO DE GOVERNO
(ANEXO 6)



Código	Especificação	Projetos	Atividades	Operações Especiais	Total
06.182	Defesa Civil		10.000,00		10.000,00
06.182.0132	PROTEÇÃO E DEFESA CIVIL		10.000,00		10.000,00
06.182.0132.2083	FUNDO MUNICIPAL DE PROTEÇÃO E DEFESA CIVIL		10.000,00		10.000,00
Unidade: 15.003 FUNDO DA INFANCIA E ADOLESCENCIA		0,00	30.500,00	0,00	30.500,00
04	Administração		30.500,00		30.500,00
04.122	Administração Geral		30.500,00		30.500,00
04.122.0114	FIA - CONSTRUINDO CIDADANIA		30.500,00		30.500,00
04.122.0114.2064	MANUTENÇÃO FUNDO INFÂNCIA E ADOLESCÊNCIA		30.500,00		30.500,00
Órgão: 16.000 SECRETARIA MUNICIPAL EDUCAÇÃO, CULTURA E ESPORTE		153.060,00	10.168.480,00	0,00	10.321.540,00
Unidade: 16.001 DEPARTAMENTO DE EDUCAÇÃO		0,00	1.964.500,00	0,00	1.964.500,00
12	Educação		1.964.500,00		1.964.500,00
12.361	Ensino Fundamental		1.964.500,00		1.964.500,00
12.361.0006	ENSINO FUNDAMENTAL		1.964.500,00		1.964.500,00
12.361.0006.2008	MANUTENÇÃO DA SECRETARIA MUNICIPAL DE EDUCAÇÃO		1.950.000,00		1.950.000,00
12.361.0006.2078	CISAMA - PROGRAMA EDUCAÇÃO		14.500,00		14.500,00
Unidade: 16.002 EDUCAÇÃO INFANTIL		50.000,00	1.962.420,00	0,00	2.012.420,00
12	Educação		1.962.420,00		2.012.420,00
12.306	Alimentação e Nutrição		240.000,00		240.000,00
12.306.0005	EDUCAÇÃO INFANTIL		240.000,00		240.000,00
12.306.0005.2010	ALIMENT. ESCOLAR ENS. INFANTIL		240.000,00		240.000,00
12.365	Educação Infantil		1.722.420,00		1.772.420,00
12.365.0005	EDUCAÇÃO INFANTIL		1.722.420,00		1.772.420,00
12.365.0005.1021	CONSTRUÇÃO, AMPLIAÇÃO E REFORMA DE CRECHES E PRE ESCOLAS		903.120,00		903.120,00
12.365.0005.2005	MANUT. ENSINO INFANTIL - PRÉ-ESCOLA		69.300,00		69.300,00
12.365.0005.2011	TRANSP. ESCOLAR ENS. INFANTIL		750.000,00		750.000,00
12.365.0005.2087	Manutenção da Educação Infantil - Creche		5.306.440,00		5.406.440,00
Unidade: 16.003 ENSINO FUNDAMENTAL		100.000,00	5.306.440,00	0,00	5.406.440,00
12	Educação		153.520,00		153.520,00
12.306	Alimentação e Nutrição		153.520,00		153.520,00
12.306.0006	ENSINO FUNDAMENTAL		153.520,00		153.520,00

MUNICIPIO DE SÃO JOSÉ DO CERRITO - SC
 LEI ORÇAMENTÁRIA ANUAL - 2024
 ANEXOS DA LEI Nº 4.320/64
PROGRAMA DE TRABALHO DE GOVERNO
 (ANEXO 6)



Código	Especificação	Projetos	Atividades	Operações Especiais	Total
12.306.0006.2018	ALIMENT. ESCOLAR ENS. FUNDAMENTAL		153.520,00		153.520,00
12.361	Ensino Fundamental	100.000,00	5.152.920,00		5.252.920,00
12.361.0006	ENSINO FUNDAMENTAL	100.000,00	5.136.920,00		5.236.920,00
12.361.0006.1022	CONSTRUÇÃO E AMPLIAÇÃO DE UNIDADES ESCOLARES	100.000,00	3.399.360,00		100.000,00
12.361.0006.2007	MANUTENÇÃO DO ENSINO FUNDAMENTAL		75.000,00		3.399.360,00
12.361.0006.2009	REFORMA E CONSER. DE ESCOLAS		1.656.200,00		75.000,00
12.361.0006.2012	TRANSP. ESCOLAR ENS. FUNDAMENTAL		6.360,00		1.656.200,00
12.361.0006.2068	MANUTENÇÃO DA ESCOLA CASA FAMILIAR RURAL		16.000,00		6.360,00
12.361.0025	EDUCAÇÃO DE JOVENS E ADULTOS		16.000,00		16.000,00
12.361.0025.2013	EDUCAÇÃO DE JOVENS E ADULTOS	0,00	150.000,00	0,00	150.000,00
Unidade: 16.004 ENSINO MÉDIO					
12	Educação		150.000,00		150.000,00
12.362	Ensino Médio		150.000,00		150.000,00
12.362.0006	ENSINO FUNDAMENTAL		121.000,00		121.000,00
12.362.0006.2006	TRANSP. ESCOLAR ENSINO MÉDIO		121.000,00		121.000,00
12.362.0008	ENSINO MEDIO		29.000,00		29.000,00
12.362.0008.2014	ENSINO MEDIO		29.000,00		29.000,00
Unidade: 16.005 ENSINO SUPERIOR					
12	Educação		100.000,00	0,00	100.000,00
12.364	Ensino Superior		100.000,00		100.000,00
12.364.0009	EXTENSÃO UNIVERSITÁRIA		100.000,00		100.000,00
12.364.0009.2015	ENSINO SUPERIOR		100.000,00		100.000,00
Unidade: 16.006 EDUCAÇÃO ESPECIAL					
12	Educação		36.120,00	0,00	36.120,00
12.367	Educação Especial		36.120,00		36.120,00
12.367.0120	EDUCAÇÃO ESPECIAL - INCLUSIVA		36.120,00		36.120,00
12.367.0120.2059	EDUCAÇÃO INCLUSIVA		36.120,00		36.120,00
Unidade: 16.007 CULTURA					
13	Cultura		60.000,00	0,00	62.060,00
13.391	Patrimônio Histórico, Artístico e Arqueológico	2.060,00	60.000,00		62.060,00
		1.060,00	60.000,00		61.060,00



MUNICÍPIO DE SÃO JOSÉ DO CERRITO - SC
LEI ORÇAMENTÁRIA ANUAL - 2024
ANEXOS DA LEI Nº 4.320/64
PROGRAMA DE TRABALHO DE GOVERNO
(ANEXO 6)

Código	Especificação	Projetos	Atividades	Operações Especiais	Total
13.391.0127	CULTURA EM AÇÃO	1.060,00	60.000,00		61.060,00
13.391.0127.1016	CONSTRUÇÃO DE ESPAÇOS CULTURAIS	1.060,00			1.060,00
13.391.0127.2066	MANUTENÇÃO DAS ATIVIDADES E AÇÕES CULTURAIS		60.000,00		60.000,00
13.392	Difusão Cultural	1.000,00			1.000,00
13.392.0127	CULTURA EM AÇÃO	1.000,00			1.000,00
13.392.0127.1014	CONSTRUÇÃO DA BIBLIOTECA PÚBLICA MUNICIPAL	1.000,00			1.000,00
Unidade: 16.008 ESPORTE		1.000,00	589.000,00	0,00	590.000,00
27	Desporto e Lazer	1.000,00	589.000,00		590.000,00
27.813	Lazer	1.000,00	589.000,00		590.000,00
27.813.0128	ESPORTE E VIDA	1.000,00	589.000,00		590.000,00
27.813.0128.1017	CONSTRUÇÃO DE ESPAÇOS PARA PRÁTICA DE ESPORTES	1.000,00			1.000,00
27.813.0128.2016	ESPORTE E LAZER		537.000,00		537.000,00
27.813.0128.2070	MANUT. ESTADIO MUNICIPAL (MANDABRASA)/GINASIO DE ESPORTE		52.000,00		52.000,00
Órgão: 19.000 SECRETARIA MUNICIPAL ESTRADAS E RODAGENS		211.000,00	4.297.050,00	0,00	4.508.050,00
Unidade: 19.001 SECRETARIA MUNICIPAL ESTRADAS E RODAGENS		211.000,00	4.032.050,00	0,00	4.243.050,00
15	Urbanismo	210.000,00	329.000,00		539.000,00
15.451	Infra-Estrutura Urbana	210.000,00	246.000,00		456.000,00
15.451.0018	ILUMINAÇÃO PÚBLICA		236.000,00		236.000,00
15.451.0018.2028	CONVÊNIO CELESC/COSIP		236.000,00		236.000,00
15.451.0020	DESENVOLVIMENTO URBANO	210.000,00	10.000,00		220.000,00
15.451.0020.1008	OBRAS DE INFRAESTRUTURA RODOVIÁRIAS E MODERNIZAÇÃO	210.000,00			210.000,00
15.451.0020.2074	CONSTRUÇÃO E MANUTENÇÃO DE PORTAL		10.000,00		10.000,00
15.452	Serviços Urbanos		83.000,00		83.000,00
15.452.0017	MANUTENÇÃO SEC. SERVIÇOS URBANOS		83.000,00		83.000,00
15.452.0017.2056	MANUT DO TERMINAL RODOVIARIO		23.000,00		23.000,00
15.452.0017.2076	MANUTENÇÃO DA CAPELA MORTUARIA/CEMITÉRIO/GAVETARIO		60.000,00		60.000,00
24	Comunicações	1.000,00	10.000,00		11.000,00
24.722	Telecomunicações	1.000,00	10.000,00		11.000,00
24.722.0019	TELECOMUNICAÇÃO		10.000,00		10.000,00
24.722.0019.2030	ADMINISTRAÇÃO DAS REPETIDORAS/ TORRE TELEFONIA		10.000,00		10.000,00

MUNICÍPIO DE SÃO JOSÉ DO CERRITO - SC
LEI ORÇAMENTÁRIA ANUAL - 2024
ANEXOS DA LEI Nº 4.320/64
PROGRAMA DE TRABALHO DE GOVERNO
(ANEXO 6)



Código	Especificação	Projetos	Atividades	Operações Especiais	Total
24.722.0021	DESENVOLVIMENTO SUSTENTAVEL	1.000,00			1.000,00
24.722.0021.1027	IMPLANTAÇÃO DE TORRE DE TELEFONIA RURAL	1.000,00			1.000,00
26	Transporte		3.693.050,00		3.693.050,00
26.782	Transporte Rodoviário		3.693.050,00		3.693.050,00
26.782.0129	ESTRADAS VICINAIS		3.693.050,00		3.693.050,00
26.782.0129.2023	MANUTENÇÃO DA SECRETARIA DE OBRAS E SERVIÇOS PÚBLICOS		3.693.050,00		3.693.050,00
Unidade: 19.004 SANEAMENTO BÁSICO		0,00	0,00	0,00	265.000,00
15	Urbanismo		245.000,00		245.000,00
15.452	Serviços Urbanos		245.000,00		245.000,00
15.452.0130	SERVIÇO DE UTILIDADE PÚBLICA		245.000,00		245.000,00
15.452.0130.2027	MANUT. DA COLETA DO LIXO		245.000,00		245.000,00
17	Saneamento		20.000,00		20.000,00
17.512	Saneamento Básico Urbano		20.000,00		20.000,00
17.512.0026	SANEAMENTO BÁSICO		20.000,00		20.000,00
17.512.0026.2055	SANEAMENTO BÁSICO		20.000,00		20.000,00
Órgão: 21.000 SECRETARIA MUNICIPAL AGRICULTURA		284.000,00	1.207.500,00	0,00	1.491.500,00
Unidade: 21.001 SECRETARIA MUNICIPAL DE AGRICULTURA		284.000,00	1.207.500,00	0,00	1.491.500,00
17	Saneamento		32.000,00		32.000,00
17.511	Saneamento Básico Rural		32.000,00		32.000,00
17.511.0026	SANEAMENTO BÁSICO		32.000,00		32.000,00
17.511.0026.1020	CONST. DE POÇO ARTESIANO		32.000,00		32.000,00
20	Agricultura		1.207.500,00		1.459.500,00
20.606	Extensão Rural		1.145.000,00		1.397.000,00
20.606.0022	DESENVOLVIMENTO SUSTENTAVEL DA AGRICULTURA FAMILIAR		1.145.000,00		1.397.000,00
20.606.0022.1010	CONSTRUÇÃO E MANUT. PARQUE DE EVENTOS		1.145.000,00		1.397.000,00
20.606.0022.1011	AQUISIÇÃO TERRENO HORTO FLORESTAL MUNICIPAL		1.145.000,00		1.397.000,00
20.606.0022.1015	AQUISIÇÃO DE MAQUINAS E EQUIPAMENTOS		150.000,00		150.000,00
20.606.0022.2031	MANUT. SEC. MUN. DE AGRICULTURA		2.000,00		2.000,00
20.608	Promoção da Produção Agropecuária		100.000,00		100.000,00
20.608.0022	DESENVOLVIMENTO SUSTENTAVEL DA AGRICULTURA FAMILIAR		1.145.000,00		1.145.000,00
			62.500,00		62.500,00
			62.500,00		62.500,00



MUNICÍPIO DE SÃO JOSÉ DO CERRITO - SC
LEI ORÇAMENTÁRIA ANUAL - 2024
ANEXOS DA LEI Nº 4.320/64
PROGRAMA DE TRABALHO DE GOVERNO
(ANEXO 6)

Código	Especificação	Projetos	Atividades	Operações Especiais	Total
20.608.0022.2033	MANUT. SIM - SERVIÇO DE IN-SPEÇÃO MUNICIPAL		10.000,00		10.000,00
20.608.0022.2063	CONSÓRCIO INTERMUNICIPAL SERRA CATARINENSE - CISAMA		52.500,00		52.500,00
Órgão: 22.000 FUNDO MUNICIPAL DE SAUDE.		100.000,00	6.325.475,00	0,00	6.425.475,00
Unidade: 22.001 FUNDO MUNICIPAL DE SAUDE.		0,00	2.524.800,00	0,00	2.524.800,00
10	Saúde		2.524.800,00		2.524.800,00
10.301	Atenção Básica		2.524.800,00		2.524.800,00
10.301.0014	SAUDE PARA TODOS		2.524.800,00		2.524.800,00
10.301.0014.2045	FUNDO MUN DE SAÚDE -ATENÇÃO BÁSICA PRIMÁRIA		1.913.300,00		1.913.300,00
10.301.0014.2046	PACS - PROGRAMA AGENTES COMUNITARIOS DE SAÚDE- AÇÕES		611.500,00		611.500,00
Unidade: 22.002 FUNDO SAÚDE - ASSISTÊNCIA FARMACÉUTICA		0,00	329.825,00	0,00	329.825,00
10	Saúde		329.825,00		329.825,00
10.301	Atenção Básica		329.825,00		329.825,00
10.301.0014	SAUDE PARA TODOS		329.825,00		329.825,00
10.301.0014.2048	FARMACIA BASICA		329.825,00		329.825,00
Unidade: 22.003 FUNDO SAÚDE - VIGILÂNCIA EM SAÚDE		0,00	40.150,00	0,00	40.150,00
10	Saúde		40.150,00		40.150,00
10.304	Vigilância Sanitária		40.150,00		40.150,00
10.304.0014	SAUDE PARA TODOS		40.150,00		40.150,00
10.304.0014.2051	VIGILANCIA EM SAÚDE SANITARIA		40.150,00		40.150,00
Unidade: 22.004 FUNDO SAUDE - MÉDIA E ALTA COMPLEXIDADE		0,00	579.150,00	0,00	579.150,00
10	Saúde		579.150,00		579.150,00
10.301	Atenção Básica		140.000,00		140.000,00
10.301.0014	SAUDE PARA TODOS		140.000,00		140.000,00
10.301.0014.2072	ATENDIMENTO A PESSOAS COM NECESSIDADES ESPECIAIS		140.000,00		140.000,00
10.302	Assistência Hospitalar e Ambulatorial		439.150,00		439.150,00
10.302.0014	SAUDE PARA TODOS		439.150,00		439.150,00
10.302.0014.2041	MANUTENCAO DO SAMU		439.150,00		439.150,00
Unidade: 22.005 SECRETARIA DE SAÚDE		100.000,00	2.851.550,00	0,00	2.951.550,00
10	Saúde		2.851.550,00		2.951.550,00
10.301	Atenção Básica		2.851.550,00		2.951.550,00



MUNICÍPIO DE SÃO JOSÉ DO CERRITO - SC
LEI ORÇAMENTÁRIA ANUAL - 2024
ANEXOS DA LEI Nº 4.320/64
PROGRAMA DE TRABALHO DE GOVERNO
(ANEXO 6)

Código	Especificação	Projetos	Atividades	Operações Especiais	Total
10.301.0014	SAUDE PARA TODOS	100.000,00	2.851.550,00		2.951.550,00
10.301.0014.1012	CONSTRUÇÃO UNIDADE DE SAUDE	100.000,00			100.000,00
10.301.0014.2052	MANUTENÇÃO DO CONSORCIO INTERMUNICIPAL DE SAÚDE		337.800,00		337.800,00
10.301.0014.2053	MANUTENÇÃO DO FUNDO SAÚDE/SECRETARIA		2.513.750,00		2.513.750,00
Órgão: 24.000 FUNDO MUNICIPAL DE ASSISTÊNCIA SOCIAL		1.000,00	1.033.376,00	0,00	1.034.376,00
Unidade: 24.001 FUNDO MUNICIPAL DE ASSISTÊNCIA SOCIAL		1.000,00	770.000,00	0,00	771.000,00
08	Assistência Social	1.000,00	770.000,00		771.000,00
08.244	Assistência Comunitária	1.000,00	770.000,00		771.000,00
08.244.0013	PSB		710.000,00		710.000,00
08.244.0013.2036	MANUTENÇÃO SECRETARIA DE ASSISTÊNCIA SOCIAL		660.000,00		660.000,00
08.244.0013.2043	MORAR BEM - HABITAÇÃO E MELHORIAS SANITÁRIAS		50.000,00		50.000,00
08.244.0028	MANUTENÇÃO FMAS		60.000,00		60.000,00
08.244.0028.2065	BENEFICIOS EVENTUAIS EMERGENCIAIS		60.000,00		60.000,00
08.244.0126	IMPLANTAÇÃO DO CRAS	1.000,00			1.000,00
08.244.0126.1013	CONSTRUÇÃO DO CRAS	1.000,00			1.000,00
Unidade: 24.003 FUNDO DE ASSISTÊNCIA - PROTEÇÃO SOCIAL BÁSICA		0,00	216.360,00	0,00	216.360,00
08	Assistência Social		216.360,00		216.360,00
08.243	Assistência à Criança e ao Adolescente		1.000,00		1.000,00
08.243.0013	PSB		1.000,00		1.000,00
08.243.0013.2042	PSB - PROGRAMA PRÓ-JOVEM - Adolescente		1.000,00		1.000,00
08.244	Assistência Comunitária		215.360,00		215.360,00
08.244.0013	PSB		70.300,00		70.300,00
08.244.0013.2038	SERVIÇOS DE CONVIVÊNCIA - GRUPO 3ª Idade		5.000,00		5.000,00
08.244.0013.2073	PSB - SCFV - SERVIÇO FORTALECIMENTO DE VINCULO		65.300,00		65.300,00
08.244.0028	MANUTENÇÃO FMAS		145.060,00		145.060,00
08.244.0028.2021	PSB - PROTEÇÃO SOCIAL BASICA - MANUTENÇÃO CRAS		144.060,00		144.060,00
08.244.0028.2044	PSB - EQUIPE VOLANTE		1.000,00		1.000,00
Unidade: 24.004 FUNDO DE ASSISTÊNCIA - BLOCO GESTÃO		0,00	41.910,00	0,00	41.910,00
08	Assistência Social		41.910,00		41.910,00
08.244	Assistência Comunitária		41.910,00		41.910,00



MUNICÍPIO DE SÃO JOSÉ DO CERRITO - SC
LEI ORÇAMENTÁRIA ANUAL - 2024
ANEXOS DA LEI Nº 4.320/64
PROGRAMA DE TRABALHO DE GOVERNO
(ANEXO 6)

Código	Especificação	Projetos	Atividades	Operações Especiais	Total
08.244.0013	PSB		41.910,00		41.910,00
08.244.0013.2060	PSB - ÍNDICE DE GESTÃO DECENTRALIZADA - IGD - BOLSA FAMÍLIA		20.955,00		20.955,00
08.244.0013.2077	PSB - IGD - SUAS - ÍNDICE GESTÃO DESEMPENHADA		20.955,00		20.955,00
Unidade: 24.005	PROTEÇÃO SOCIAL ESPECIAL MÉDIA COMPLEXIDADE	0,00	4.900,00	0,00	4.900,00
08	Assistência Social		4.900,00		4.900,00
08.242	Assistência ao Portador de Deficiência		4.900,00		4.900,00
08.242.0027	PSEMP III - PROTEÇÃO SOCIAL ESPECIAL		4.900,00		4.900,00
08.242.0027.2039	PSE - ATENDIMENTO A PESSOA COM DEFICIÊNCIA - APAE		4.900,00		4.900,00
Unidade: 24.006	PROGRAMA BPC NA ESCOLA	0,00	206,00	0,00	206,00
08	Assistência Social		206,00		206,00
08.242	Assistência ao Portador de Deficiência		206,00		206,00
08.242.0110	ATENDIMENTO PESSOA PORTADORA DE DEFICIÊNCIA		206,00		206,00
08.242.0110.2080	BPC NA ESCOLA		206,00		206,00
Órgão: 70.000	SERVIÇOS DE UTILIDADE PÚBLICA	0,00	149.286,00	0,00	149.286,00
Unidade: 70.001	Serviços de Utilidade Pública	0,00	149.286,00	0,00	149.286,00
06	Segurança Pública		46.286,00		46.286,00
06.181	Policimento		46.286,00		46.286,00
06.181.0118	SEGURANÇA PÚBLICA		46.286,00		46.286,00
06.181.0118.2022	FUNREBOM		3.000,00		3.000,00
06.181.0118.2040	CONVENIO COM A POLICIA CIVIL - FUMPOC		19.416,00		19.416,00
06.181.0118.2081	CONVÊNIO POLÍCIA MILITAR - FUMPOM		23.870,00		23.870,00
14	Direitos da Cidadania		103.000,00		103.000,00
14.422	Direitos Individuais, Coletivos e Difusos		103.000,00		103.000,00
14.422.0112	ATENDIMENTO A CRIANÇA E ADOLESCENTE		103.000,00		103.000,00
14.422.0112.2086	Manutenção das Atividades do Conselho Tutelar		103.000,00		103.000,00
Órgão: 80.000	ENCARGOS GERAIS	0,00	630.600,00	560.000,00	1.190.600,00
Unidade: 80.001	Encargos Gerais	0,00	630.600,00	560.000,00	1.190.600,00
04	Administração		630.600,00		630.600,00
04.122	Administração Geral		210.000,00		210.000,00
04.122.0002	ADMINISTRAÇÃO GERAL		210.000,00		210.000,00



MUNICÍPIO DE SÃO JOSÉ DO CERRITO - SC
LEI ORÇAMENTÁRIA ANUAL - 2024
ANEXOS DA LEI Nº 4.320/64
PROGRAMA DE TRABALHO DE GOVERNO
(ANEXO 6)

Código	Especificação	Projetos	Atividades	Operações Especiais	Total
04.122.0002.2004	CONTRIBUIÇÃO PASEP		210.000,00		210.000,00
04.123	Administração Financeira		420.600,00		420.600,00
04.123.0000	Operações Especiais		420.600,00		420.600,00
04.123.0000.2058	ENCARGOS GERAIS - PRECATORIOS		420.600,00		420.600,00
28	Encargos Especiais			560.000,00	560.000,00
28.843	Serviço da Dívida Interna			560.000,00	560.000,00
28.843.0000	Operações Especiais			560.000,00	560.000,00
28.843.0000.0001	AMORTIZAÇÃO DA DÍVIDA INTERNA			560.000,00	560.000,00
Órgão: 90.000	RESERVA DE CONTINGÊNCIA	0,00	0,00	40.000,00	40.000,00
Unidade: 90.001	RESERVA DE CONTINGÊNCIA	0,00	0,00	40.000,00	40.000,00
99	Reserva de Contingência			40.000,00	40.000,00
99.999	Reserva de Contingência			40.000,00	40.000,00
99.999.0023	RESERVA DE CONTINGENCIA			40.000,00	40.000,00
99.999.0023.9999	RESERVA DE CONTINGENCIA			40.000,00	40.000,00
Total geral:		954.060,00	28.675.940,00	600.000,00	30.230.000,00


JOSÉ DIRCEU DA SILVA
Prefeito Municipal


CINTIA TAINARA A STURCIO
Contadora CRC/SC 043598-09



MUNICÍPIO DE SÃO JOSÉ DO CERRITO - SC
LEI ORÇAMENTÁRIA ANUAL - 2024
ANEXOS DA LEI Nº 4.320/64

Página: 1 / 4
Data: 28/10/2023

**DEMONSTRATIVO DA DESPESA POR FUNÇÕES, SUBFUNÇÕES E PROGRAMAS
CONFORME O VÍNCULO COM OS RECURSOS (ANEXO 8)**

Código	Especificação	Ordinário	Vinculado	Total
01	Legislativa	1.819.673,00		1.819.673,00
01.031	Ação Legislativa	1.819.673,00		1.819.673,00
01.031.0001	PROCESSO LEGISLATIVO	1.819.673,00		1.819.673,00
04	Administração	3.563.100,00	280.000,00	3.843.100,00
04.122	Administração Geral	3.142.500,00	280.000,00	3.422.500,00
04.122.0002	ADMINISTRAÇÃO GERAL	2.907.000,00	280.000,00	3.187.000,00
04.122.0109	ADMINISTRAÇÃO	205.000,00		205.000,00
04.122.0114	FIA - CONSTRUINDO CIDADANIA	30.500,00		30.500,00
04.123	Administração Financeira	420.600,00		420.600,00
04.123.0000	Operações Especiais	420.600,00		420.600,00
06	Segurança Pública	45.600,00	10.686,00	56.286,00
06.181	Policimento	35.600,00	10.686,00	46.286,00
06.181.0118	SEGURANÇA PÚBLICA	35.600,00	10.686,00	46.286,00
06.182	Defesa Civil	10.000,00		10.000,00
06.182.0132	PROTEÇÃO E DEFESA CIVIL	10.000,00		10.000,00
08	Assistência Social	802.000,00	232.376,00	1.034.376,00
08.242	Assistência ao Portador de Deficiência	5.106,00	5.106,00	5.106,00
08.242.0027	PSEMP III - PROTEÇÃO SOCIAL ESPECIAL	4.900,00	4.900,00	4.900,00
08.242.0110	ATENDIMENTO PESSOA PORTADORA DE DEFICIÊNCIA	206,00	206,00	206,00
08.243	Assistência à Criança e ao Adolescente	1.000,00		1.000,00
08.243.0013	PSB	1.000,00		1.000,00
08.244	Assistência Comunitária	801.000,00	227.270,00	1.028.270,00
08.244.0013	PSB	735.000,00	87.210,00	822.210,00
08.244.0028	MANUTENÇÃO FMAS	65.000,00	140.060,00	205.060,00
08.244.0126	IMPLANTAÇÃO DO CRAS	1.000,00		1.000,00
10	Saúde	4.500.625,00	1.924.850,00	6.425.475,00
10.301	Atenção Básica	4.440.875,00	1.505.300,00	5.946.175,00



MUNICÍPIO DE SÃO JOSÉ DO CERRITO - SC
LEI ORÇAMENTÁRIA ANUAL - 2024
ANEXOS DA LEI Nº 4.320/64

Página: 2 / 4
Data: 28/10/2023

DEMONSTRATIVO DA DESPESA POR FUNÇÕES, SUBFUNÇÕES E PROGRAMAS
CONFORME O VÍNCULO COM OS RECURSOS (ANEXO 8)

Código	Especificação	Ordinário	Vinculado	Total
10.301.0014	SAUDE PARA TODOS	4.440.875,00	1.505.300,00	5.946.175,00
10.302	Assistência Hospitalar e Ambulatorial	48.750,00	390.400,00	439.150,00
10.302.0014	SAUDE PARA TODOS	48.750,00	390.400,00	439.150,00
10.304	Vigilância Sanitária	11.000,00	29.150,00	40.150,00
10.304.0014	SAUDE PARA TODOS	11.000,00	29.150,00	40.150,00
12	Educação	5.578.340,00	4.091.140,00	9.669.480,00
12.306	Alimentação e Nutrição	278.000,00	115.520,00	393.520,00
12.306.0005	EDUCAÇÃO INFANTIL	158.000,00	82.000,00	240.000,00
12.306.0006	ENSINO FUNDAMENTAL	120.000,00	33.520,00	153.520,00
12.361	Ensino Fundamental	4.499.920,00	2.717.500,00	7.217.420,00
12.361.0006	ENSINO FUNDAMENTAL	4.499.920,00	2.701.500,00	7.201.420,00
12.361.0025	EDUCAÇÃO DE JOVENS E ADULTOS		16.000,00	16.000,00
12.362	Ensino Médio	131.000,00	19.000,00	150.000,00
12.362.0006	ENSINO FUNDAMENTAL	102.000,00	19.000,00	121.000,00
12.362.0008	ENSINO MEDIO	29.000,00		29.000,00
12.364	Ensino Superior	100.000,00		100.000,00
12.364.0009	EXTENSÃO UNIVERSITÁRIA	100.000,00		100.000,00
12.365	Educação Infantil	533.300,00	1.239.120,00	1.772.420,00
12.365.0005	EDUCAÇÃO INFANTIL	533.300,00	1.239.120,00	1.772.420,00
12.367	Educação Especial	36.120,00		36.120,00
12.367.0120	EDUCAÇÃO ESPECIAL - INCLUSIVA	36.120,00		36.120,00
13	Cultura	62.060,00		62.060,00
13.391	Patrimônio Histórico, Artístico e Arqueológico	61.060,00		61.060,00
13.391.0127	CULTURA EM AÇÃO	61.060,00		61.060,00
13.392	Difusão Cultural	1.000,00		1.000,00
13.392.0127	CULTURA EM AÇÃO	1.000,00		1.000,00
14	Direitos da Cidadania	103.000,00		103.000,00
14.422	Direitos Individuais, Coletivos e Difusos	103.000,00		103.000,00



MUNICÍPIO DE SÃO JOSÉ DO CERRITO - SC
LEI ORÇAMENTÁRIA ANUAL - 2024
ANEXOS DA LEI Nº 4.320/64

Página: 3 / 4
Data: 28/10/2023

**DEMONSTRATIVO DA DESPESA POR FUNÇÕES, SUBFUNÇÕES E PROGRAMAS
CONFORME O VÍNCULO COM OS RECURSOS (ANEXO 8)**

Código	Especificação	Ordinário	Vinculado	Total
14.422.0112	ATENDIMENTO A CRIANÇA E ADOLESCENTE	103.000,00		103.000,00
15	Urbanismo	554.000,00	230.000,00	784.000,00
15.451	Infra-Estrutura Urbana	226.000,00	230.000,00	456.000,00
15.451.0018	ILUMINAÇÃO PÚBLICA	6.000,00	230.000,00	236.000,00
15.451.0020	DESENVOLVIMENTO URBANO	220.000,00		220.000,00
15.452	Serviços Urbanos	328.000,00		328.000,00
15.452.0017	MANUTENÇÃO SEC. SERVIÇOS URBANOS	83.000,00		83.000,00
15.452.0130	SERVIÇO DE UTILIDADE PÚBLICA	245.000,00		245.000,00
17	Saneamento	52.000,00		52.000,00
17.511	Saneamento Básico Rural	32.000,00		32.000,00
17.511.0026	SANEAMENTO BÁSICO	32.000,00		32.000,00
17.512	Saneamento Básico Urbano	20.000,00		20.000,00
17.512.0026	SANEAMENTO BÁSICO	20.000,00		20.000,00
20	Agricultura	1.254.500,00	205.000,00	1.459.500,00
20.606	Extensão Rural	1.192.000,00	205.000,00	1.397.000,00
20.606.0022	DESENVOLVIMENTO SUSTENTÁVEL DA AGRICULTURA FAMILIAR	1.192.000,00	205.000,00	1.397.000,00
20.608	Promoção da Produção Agropecuária	62.500,00		62.500,00
20.608.0022	DESENVOLVIMENTO SUSTENTÁVEL DA AGRICULTURA FAMILIAR	62.500,00		62.500,00
23	Comércio e Serviços	27.000,00		27.000,00
23.695	Turismo	27.000,00		27.000,00
23.695.0131	TURISMO	27.000,00		27.000,00
24	Comunicações	11.000,00		11.000,00
24.722	Telecomunicações	11.000,00		11.000,00
24.722.0019	TELECOMUNICAÇÃO	10.000,00		10.000,00
24.722.0021	DESENVOLVIMENTO SUSTENTÁVEL	1.000,00		1.000,00
26	Transporte	3.250.000,00	443.050,00	3.693.050,00

MUNICIPIO DE SÃO JOSÉ DO CERRITO - SC
LEI ORÇAMENTÁRIA ANUAL - 2024
ANEXOS DA LEI Nº 4.320/64

**DEMONSTRATIVO DA DESPESA POR FUNÇÕES, SUBFUNÇÕES E PROGRAMAS
CONFORME O VÍNCULO COM OS RECURSOS (ANEXO 8)**



Código	Especificação	Ordinário	Vinculado	Total
26.782	Transporte Rodoviário	3.250.000,00	443.050,00	3.693.050,00
26.782.0129	ESTRADAS VICINAIS	3.250.000,00	443.050,00	3.693.050,00
27	Desporto e Lazer	590.000,00		590.000,00
27.813	Lazer	590.000,00		590.000,00
27.813.0128	ESPORTE E VIDA	590.000,00		590.000,00
28	Encargos Especiais	560.000,00		560.000,00
28.843	Serviço da Dívida Interna	560.000,00		560.000,00
28.843.0000	Operações Especiais	560.000,00		560.000,00
99	Reserva de Contingência	40.000,00		40.000,00
99.999	Reserva de Contingência	40.000,00		40.000,00
99.999.0023	RESERVA DE CONTINGENCIA	40.000,00		40.000,00
Total geral:		22.812.898,00	7.417.102,00	30.230.000,00

CINTIA TAINARA A STURCIO
Contadora CRC/SC 043598-09

JOSÉ DIRCEU DA SILVA
Prefeito Municipal



DEMONSTRATIVO DA EVOLUÇÃO DA RECEITA (Art. 22, III da Lei nº 4.320/64 e art. 12 da Lei nº 101/2000)

Natureza da Receita	Especificação	Arrecadado			LOA	
		2020	2021	2022	2023	2024
1.0.0.0.00.0.00.00.00.00	Receitas Correntes	0,00	27.297.041,10	35.473.285,93	24.626.977,00	30.223.100,00
1.1.0.0.00.0.00.00.00.00	Impostos, Taxas e Contribuições de Melhoria	0,00	2.357.940,36	2.579.595,98	2.381.980,00	2.489.653,00
1.1.1.0.00.0.00.00.00.00	Impostos	0,00	2.155.772,67	2.403.619,36	2.261.430,00	2.369.103,00
1.1.1.2.00.0.00.00.00.00	Impostos sobre o Patrimônio	0,00	0,00	0,00	389.630,00	389.630,00
1.1.1.2.50.0.00.00.00.00	Imposto sobre a Propriedade Predial e Territorial Urbana	0,00	0,00	0,00	179.430,00	179.430,00
1.1.1.2.50.0.1.00.00.00	Imposto sobre a Propriedade Predial e Territorial Urbana - Principal	0,00	0,00	0,00	128.900,00	128.900,00
1.1.1.2.50.0.2.00.00.00	Imposto sobre a Propriedade Predial e Territorial Urbana - Multas e Juros de Mora	0,00	0,00	0,00	1.224,00	1.224,00
1.1.1.2.50.0.3.00.00.00	Imposto sobre a Propriedade Predial e Territorial Urbana - Dívida Ativa	0,00	0,00	0,00	36.000,00	36.000,00
1.1.1.2.50.0.4.00.00.00	Imposto sobre a Propriedade Predial e Territorial Urbana - Dívida Ativa - Multas e Juros de Mora da Dívida	0,00	0,00	0,00	13.306,00	13.306,00
1.1.1.2.52.0.0.00.00.00	Imposto sobre Transmissão "Causa Mortis" e Doação de Bens e Direitos	0,00	0,00	0,00	210.200,00	210.200,00
1.1.1.2.52.0.1.00.00.00	Imposto sobre Transmissão "Causa Mortis" e Doação de Bens e Direitos - Principal	0,00	0,00	0,00	209.200,00	209.200,00
1.1.1.2.52.0.2.00.00.00	Imposto sobre Transmissão "Causa Mortis" e Doação de Bens e Direitos - Multas e Juros de Mora	0,00	0,00	0,00	1.000,00	1.000,00
1.1.1.3.00.0.00.00.00.00	Impostos sobre a Renda e Proventos de Qualquer Natureza	0,00	247.617,65	358.563,18	171.000,00	278.673,00
1.1.1.3.03.0.00.00.00.00	Imposto sobre a Renda - Retido na Fonte	0,00	247.617,65	358.563,18	171.000,00	278.673,00
1.1.1.3.03.1.00.00.00.00	Imposto sobre a Renda - Retido na Fonte - Trabalho	0,00	247.617,65	357.332,51	170.000,00	277.673,00
1.1.1.3.03.1.1.00.00.00	Imposto sobre a Renda - Retido na Fonte - Trabalho - Principal	0,00	247.617,65	357.332,51	170.000,00	277.673,00
1.1.1.3.03.4.00.00.00.00	Imposto sobre a Renda - Retido na Fonte - Outros Rendimentos	0,00	0,00	1.230,67	1.000,00	1.000,00
1.1.1.3.03.4.1.00.00.00	Imposto sobre a Renda - Retido na Fonte - Outros Rendimentos - Principal	0,00	0,00	1.230,67	1.000,00	1.000,00
1.1.1.4.00.0.00.00.00.00	Impostos sobre Produção, Circulação e Serviços	0,00	0,00	0,00	1.700.800,00	1.700.800,00
1.1.1.4.51.0.00.00.00.00	Impostos sobre Serviços	0,00	0,00	0,00	1.700.800,00	1.700.800,00
1.1.1.4.51.1.0.00.00.00	Imposto sobre Serviços de Qualquer Natureza - ISSQN	0,00	0,00	0,00	1.700.800,00	1.700.800,00
1.1.1.4.51.1.1.00.00.00	Imposto sobre Serviços de Qualquer Natureza - ISSQN - Principal	0,00	0,00	0,00	1.698.900,00	1.698.900,00
1.1.1.4.51.1.2.00.00.00	Imposto sobre Serviços de Qualquer Natureza - ISSQN - Multas e Juros de Mora	0,00	0,00	0,00	800,00	800,00
1.1.1.4.51.1.3.00.00.00	Imposto sobre Serviços de Qualquer Natureza - ISSQN - Dívida Ativa	0,00	0,00	0,00	800,00	800,00

DEMONSTRATIVO DA EVOLUÇÃO DA RECEITA (Art. 22, III da Lei nº 4.320/64 e art. 12 da Lei nº 101/2000)

Natureza da Receita	Especificação	Arrecadado			LOA	
		2020	2021	2022	2023	2024
1.1.1.4.51.1.4.00.00.00	Imposto sobre Serviços de Qualquer Natureza - ISSQN - Dívida Ativa - Multas e Juros de Mora da Dívida	0,00	0,00	0,00	300,00	300,00
1.1.1.8.00.0.0.00.00.00	Impostos Específicos de Estados/DF Municípios	0,00	1.908.155,02	2.045.056,18	0,00	0,00
1.1.1.8.01.0.0.00.00.00	Impostos sobre o Patrimônio para Estados/DF Municípios	0,00	860.980,44	979.862,28	0,00	0,00
1.1.1.8.01.1.0.00.00.00	Imposto sobre a Propriedade Predial e Territorial Urbana	0,00	181.460,01	167.022,45	0,00	0,00
1.1.1.8.01.1.1.00.00.00	Imposto sobre a Propriedade Predial e Territorial Urbana - Principal	0,00	121.306,81	133.356,78	0,00	0,00
1.1.1.8.01.1.2.00.00.00	Imposto sobre a Propriedade Predial e Territorial Urbana - Multas e Juros	0,00	299,06	60,73	0,00	0,00
1.1.1.8.01.1.3.00.00.00	Imposto sobre a Propriedade Predial e Territorial Urbana - Dívida Ativa	0,00	56.162,56	25.838,76	0,00	0,00
1.1.1.8.01.1.4.00.00.00	Imposto sobre a Propriedade Predial e Territorial Urbana - Multas e Juros	0,00	3.691,58	0,00	0,00	0,00
1.1.1.8.01.1.5.00.00.00	Imposto sobre a Propriedade Predial e Territorial Urbana - Multas	0,00	0,00	367,26	0,00	0,00
1.1.1.8.01.1.6.00.00.00	Imposto sobre a Propriedade Predial e Territorial Urbana - Juros	0,00	0,00	305,99	0,00	0,00
1.1.1.8.01.1.7.00.00.00	Imposto sobre a Propriedade Predial e Territorial Urbana - Multas	0,00	0,00	772,75	0,00	0,00
1.1.1.8.01.1.8.00.00.00	Imposto sobre a Propriedade Predial e Territorial Urbana - Dívida Ativa - Multas	0,00	0,00	6.320,18	0,00	0,00
1.1.1.8.01.1.8.00.00.00	Imposto sobre a Propriedade Predial e Territorial Urbana - Dívida Ativa - Juros	0,00	0,00	812.839,83	0,00	0,00
1.1.1.8.01.4.0.00.00.00	Imposto sobre Transmissão Inter Vivos de Bens Imóveis e de Direitos Reais sobre Imóveis	0,00	679.520,43	812.672,24	0,00	0,00
1.1.1.8.01.4.1.00.00.00	Imposto sobre Transmissão Inter Vivos de Bens Imóveis e de Direitos Reais sobre Imóveis - Principal	0,00	0,00	139,59	0,00	0,00
1.1.1.8.01.4.2.00.00.00	Imposto sobre Transmissão Inter Vivos de Bens Imóveis e de Direitos Reais sobre Imóveis - Multas e Juros	0,00	0,00	28,00	0,00	0,00
1.1.1.8.01.4.5.00.00.00	Imposto sobre Transmissão Inter Vivos de Bens Imóveis e de Direitos Reais sobre Imóveis - Multas	0,00	1.047.174,58	1.065.193,90	0,00	0,00
1.1.1.8.02.0.0.00.00.00	Impostos sobre a Produção, circulação de Mercadorias e Serviços	0,00	1.047.174,58	1.065.193,90	0,00	0,00
1.1.1.8.02.3.0.00.00.00	Imposto sobre Serviços de Qualquer Natureza	0,00	973.357,28	1.056.013,24	0,00	0,00
1.1.1.8.02.3.1.00.00.00	Imposto sobre Serviços de Qualquer Natureza - Principal	0,00	6.229,27	2.845,80	0,00	0,00
1.1.1.8.02.3.2.00.00.00	Imposto sobre Serviços de Qualquer Natureza - Multas e Juros	0,00	62.437,15	1.658,95	0,00	0,00
1.1.1.8.02.3.3.00.00.00	Imposto sobre Serviços de Qualquer Natureza - Dívida Ativa	0,00	5.150,88	1.212,14	0,00	0,00
1.1.1.8.02.3.4.00.00.00	Imposto sobre Serviços de Qualquer Natureza - Dívida Ativa - Multas e Juros	0,00	0,00	1.674,97	0,00	0,00
1.1.1.8.02.3.5.00.00.00	Imposto sobre Serviços de Qualquer Natureza - Multas	0,00	0,00	1.742,79	0,00	0,00
1.1.1.8.02.3.6.00.00.00	Imposto sobre Serviços de Qualquer Natureza - Juros	0,00	0,00	0,00	0,00	0,00





MUNICÍPIO DE SÃO JOSÉ DO CERRITO - SC
LEI ORÇAMENTÁRIA ANUAL 2024
ANEXOS DA LEI Nº 4.320/64

Página: 3 / 29
Data: 28/10/2023

DEMONSTRATIVO DA EVOLUÇÃO DA RECEITA (Art. 22, III da Lei nº 4.320/64 e art. 12 da Lei nº 101/2000)

Natureza da Receita	Especificação	Arrecadado			LOA	
		2020	2021	2022	2023	2024
1.1.1.8.02.3.7.00.00.00	Imposto sobre Serviços de Qualquer Natureza - Dívida Ativa - Multas	0,00	0,00	5,40	0,00	0,00
1.1.1.8.02.3.8.00.00.00	Imposto sobre Serviços de Qualquer Natureza - Dívida Ativa - Juros	0,00	0,00	40,61	0,00	0,00
1.1.2.0.00.0.0.00.00.00	Taxas	0,00	202.167,69	175.976,62	120.550,00	120.550,00
1.1.2.1.00.0.0.00.00.00	Taxas pelo Exercício do Poder de Polícia	0,00	121.936,24	69.841,92	95.350,00	95.350,00
1.1.2.1.01.0.0.00.00.00	Taxas de Inspeção, Controle e Fiscalização	0,00	121.936,24	69.841,92	84.350,00	84.350,00
1.1.2.1.01.0.1.00.00.00	Taxas de Inspeção	0,00	0,00	0,00	83.150,00	83.150,00
1.1.2.1.01.0.1.01.00.00	Taxa de Localização e Funcionamento	0,00	0,00	0,00	80.900,00	80.900,00
1.1.2.1.01.0.1.02.00.00	Alvará para Construção/Demolição	0,00	0,00	0,00	900,00	900,00
1.1.2.1.01.0.1.03.00.00	Habite-se	0,00	0,00	0,00	900,00	900,00
1.1.2.1.01.0.1.04.00.00	Taxa Cemitério	0,00	0,00	0,00	450,00	450,00
1.1.2.1.01.0.2.00.00.00	Taxas de Inspeção, Controle e Fiscalização - Multas e Juros	0,00	0,00	0,00	400,00	400,00
1.1.2.1.01.0.2.01.00.00	Taxa de Localização e Funcionamento - Multas e Juros	0,00	0,00	0,00	100,00	100,00
1.1.2.1.01.0.2.02.00.00	Alvará para Construção/Demolição - Multas e Juros	0,00	0,00	0,00	100,00	100,00
1.1.2.1.01.0.2.03.00.00	Habite-se - Multas e Juros	0,00	0,00	0,00	100,00	100,00
1.1.2.1.01.0.2.04.00.00	Taxa Cemitério - Multas e Juros	0,00	0,00	0,00	100,00	100,00
1.1.2.1.01.0.3.00.00.00	Taxas de Inspeção, Controle e Fiscalização - Dívida Ativa	0,00	0,00	0,00	400,00	400,00
1.1.2.1.01.0.3.01.00.00	Taxa de Localização e Funcionamento - Dívida Ativa	0,00	0,00	0,00	100,00	100,00
1.1.2.1.01.0.3.02.00.00	Alvará para Construção/Demolição - Dívida Ativa	0,00	0,00	0,00	100,00	100,00
1.1.2.1.01.0.3.03.00.00	Habite-se - Dívida Ativa	0,00	0,00	0,00	100,00	100,00
1.1.2.1.01.0.3.04.00.00	Taxa Cemitério - Dívida Ativa	0,00	0,00	0,00	100,00	100,00
1.1.2.1.01.0.4.00.00.00	Taxas de Inspeção, Controle e Fiscalização - Multas e Juros da Dívida Ativa	0,00	0,00	0,00	400,00	400,00
1.1.2.1.01.0.4.01.00.00	Taxa de Localização e Funcionamento - Multas e Juros da Dívida Ativa	0,00	0,00	0,00	100,00	100,00
1.1.2.1.01.0.4.02.00.00	Alvará para Construção/Demolição - Multas e Juros da Dívida Ativa	0,00	0,00	0,00	100,00	100,00
1.1.2.1.01.0.4.03.00.00	Habite-se - Multas e Juros da Dívida Ativa	0,00	0,00	0,00	100,00	100,00



MUNICÍPIO DE SÃO JOSÉ DO CERRITO - SC
LEI ORÇAMENTÁRIA ANUAL 2024
ANEXOS DA LEI Nº 4.320/64

Página: 4 / 29
Data: 28/10/2023

DEMONSTRATIVO DA EVOLUÇÃO DA RECEITA (Art. 22, III da Lei nº 4.320/64 e art. 12 da Lei nº 101/2000)

Natureza da Receita	Especificação	Arrecadado			LOA	
		2020	2021	2022	2023	2024
1.1.2.1.01.0.4.04.00.00	Taxa Cemitério - Multas e Juros da Dívida Ativa	0,00	0,00	0,00	100,00	100,00
1.1.2.1.01.1.0.00.00.00	Taxas de Inspeção, Controle e Fiscalização	0,00	121.936,24	69.841,92	0,00	0,00
1.1.2.1.01.1.1.00.00.00	Taxas de Inspeção, Controle e Fiscalização - Principal	0,00	85.768,36	52.955,47	0,00	0,00
1.1.2.1.01.1.1.01.00.00	Taxa de Localização e Funcionamento	0,00	77.129,08	47.322,52	0,00	0,00
1.1.2.1.01.1.1.02.00.00	Alvará para Construção/Demolição	0,00	542,61	795,45	0,00	0,00
1.1.2.1.01.1.1.03.00.00	Habite-se	0,00	644,10	637,50	0,00	0,00
1.1.2.1.01.1.1.04.00.00	Taxa Cemitério	0,00	1.084,80	4.200,00	0,00	0,00
1.1.2.1.01.1.1.10.00.00	Taxa de Fiscalização da Vigilância Sanitária	0,00	6.367,77	0,00	0,00	0,00
1.1.2.1.01.1.2.00.00.00	Taxas de Inspeção, Controle e Fiscalização - Multas e Juros	0,00	923,52	0,00	0,00	0,00
1.1.2.1.01.1.3.00.00.00	Taxas de Inspeção, Controle e Fiscalização - Dívida Ativa	0,00	29.328,55	10.409,11	0,00	0,00
1.1.2.1.01.1.4.00.00.00	Taxas de Inspeção, Controle e Fiscalização - Multas e Juros	0,00	5.915,81	0,00	0,00	0,00
1.1.2.1.01.1.5.00.00.00	Taxas de Inspeção, Controle e Fiscalização - Multas	0,00	0,00	223,37	0,00	0,00
1.1.2.1.01.1.6.00.00.00	Taxas de Inspeção, Controle e Fiscalização - Juros	0,00	0,00	47,49	0,00	0,00
1.1.2.1.01.1.7.00.00.00	Taxas de Inspeção, Controle e Fiscalização - Dívida Ativa - Multas	0,00	0,00	995,56	0,00	0,00
1.1.2.1.01.1.8.00.00.00	Taxas de Inspeção, Controle e Fiscalização - Dívida Ativa - Juros	0,00	0,00	5.210,92	0,00	0,00
1.1.2.1.50.0.0.00.00.00	Taxa de Fiscalização de Vigilância Sanitária	0,00	0,00	0,00	11.000,00	11.000,00
1.1.2.1.50.0.1.00.00.00	Taxa de Fiscalização de Vigilância Sanitária - Principal	0,00	0,00	0,00	10.000,00	10.000,00
1.1.2.1.50.0.2.00.00.00	Taxa de Fiscalização de Vigilância Sanitária - Multas e Juros de Mora	0,00	0,00	0,00	400,00	400,00
1.1.2.1.50.0.3.00.00.00	Taxa de Fiscalização de Vigilância Sanitária - Dívida Ativa	0,00	0,00	0,00	500,00	500,00
1.1.2.1.50.0.4.00.00.00	Taxa de Fiscalização de Vigilância Sanitária - Multas e Juros de Mora da Dívida Ativa	0,00	0,00	0,00	100,00	100,00
1.1.2.2.00.0.0.00.00.00	Taxas pela Prestação de Serviços	0,00	80.231,45	91.586,32	25.200,00	25.200,00
1.1.2.2.01.0.0.00.00.00	Taxas pela Prestação de Serviços	0,00	80.231,45	91.586,32	25.200,00	25.200,00
1.1.2.2.01.0.1.00.00.00	Taxas pela Prestação de Serviços em Geral - Principal	0,00	0,00	0,00	24.400,00	24.400,00
1.1.2.2.01.0.1.01.00.00	Taxa pela Prestação de Serviços - Diversos	0,00	0,00	0,00	500,00	500,00



DEMONSTRATIVO DA EVOLUÇÃO DA RECEITA (Art. 22, III da Lei nº 4.320/64 e art. 12 da Lei nº 101/2000)

Natureza da Receita	Especificação	Arrecadado			LOA 2023	LOA 2024
		2020	2021	2022		
1.1.2.2.01.0.1.02.00.00	Taxa de Coleta de Lixo	0,00	0,00	0,00	23.800,00	23.800,00
1.1.2.2.01.0.1.03.00.00	Taxa de Expediente	0,00	0,00	0,00	100,00	100,00
1.1.2.2.01.0.2.00.00.00	Taxas pela Prestação de Serviços em Geral - Multas e Juros de Mora	0,00	0,00	0,00	100,00	100,00
1.1.2.2.01.0.2.02.00.00	Taxa de Coleta de Lixo - Multas e Juros	0,00	0,00	0,00	100,00	100,00
1.1.2.2.01.0.3.00.00.00	Taxas pela Prestação de Serviços em Geral - Dívida Ativa	0,00	0,00	0,00	500,00	500,00
1.1.2.2.01.0.3.01.00.00	Taxa pela Prestação de Serviços - Diversos - Dívida Ativa	0,00	0,00	0,00	400,00	400,00
1.1.2.2.01.0.3.02.00.00	Taxa de Coleta de Lixo - Dívida Ativa	0,00	0,00	0,00	100,00	100,00
1.1.2.2.01.0.4.00.00.00	Taxas pela Prestação de Serviços em Geral - Dívida Ativa - Multas e Juros de Mora da Dívida Ativa	0,00	0,00	0,00	200,00	200,00
1.1.2.2.01.0.4.01.00.00	Taxa pela Prestação de Serviços - Diversos - Multas e Juros da Dívida Ativa	0,00	0,00	0,00	100,00	100,00
1.1.2.2.01.0.4.02.00.00	Taxa de Coleta de Lixo - Multas e Juros da Dívida Ativa	0,00	0,00	0,00	100,00	100,00
1.1.2.2.01.1.0.00.00.00	Taxas pela Prestação de Serviços	0,00	80.231,45	91.586,32	0,00	0,00
1.1.2.2.01.1.1.00.00.00	Taxas pela Prestação de Serviços - Principal	0,00	75.224,39	32.100,16	0,00	0,00
1.1.2.2.01.1.1.01.00.00	Taxa pela Prestação de Serviços - Diversos	0,00	0,00	13.281,97	0,00	0,00
1.1.2.2.01.1.1.02.00.00	Taxa de Coleta de Lixo	0,00	0,00	26.249,17	0,00	0,00
1.1.2.2.01.1.1.03.00.00	Taxa de Utilizacáo Ginasio de Esportes	0,00	600,00	7.138,17	0,00	0,00
1.1.2.2.01.1.1.04.00.00	Taxa de Vistoria - Corpo de Bombeiros	0,00	50.967,03	187,50	0,00	0,00
1.1.2.2.01.1.1.05.00.00	Taxas de Vistoria Corpo de Bombeiros	0,00	0,00	31.281,32	0,00	0,00
1.1.2.2.01.1.1.06.00.00	Taxa de Utilizacáo Ginasio de Esportes	0,00	0,00	2.433,75	0,00	0,00
1.1.2.2.01.1.2.00.00.00	Taxas pela Prestação de Serviços - Multas e Juros	0,00	306,58	6,87	0,00	0,00
1.1.2.2.01.1.3.00.00.00	Taxas pela Prestação de Serviços - Dívida Ativa	0,00	3.933,85	7.689,85	0,00	0,00
1.1.2.2.01.1.4.00.00.00	Taxas pela Prestação de Serviços - Dívida Ativa - Multas e Juros	0,00	366,63	0,00	0,00	0,00
1.1.2.2.01.1.5.00.00.00	Taxas pela Prestação de Serviços - Multas	0,00	0,00	161,11	0,00	0,00
1.1.2.2.01.1.6.00.00.00	Taxas pela Prestação de Serviços - Juros	0,00	0,00	474,93	0,00	0,00
1.1.2.2.01.1.7.00.00.00	Taxas pela Prestação de Serviços - Dívida Ativa - Multas	0,00	0,00	937,54	0,00	0,00

MUNICÍPIO DE SÃO JOSÉ DO CERRITO - SC
LEI ORÇAMENTÁRIA ANUAL 2024
ANEXOS DA LEI Nº 4.320/64

DEMONSTRATIVO DA EVOLUÇÃO DA RECEITA (Art. 22, III da Lei nº 4.320/64 e art. 12 da Lei nº 101/2000)

Natureza da Receita	Especificação	Arrecadado			LOA	
		2020	2021	2022	2023	2024
1.1.2.2.01.1.8.00.00.00	Taxas pela Prestação de Serviços - Dívida Ativa - Juros	0,00	0,00	1.721,64	0,00	0,00
1.1.2.8.00.0.0.00.00.00	Taxas - Específicas de Estados, DF e Municípios	0,00	0,00	14.548,38	0,00	0,00
1.1.2.8.01.0.0.00.00.00	Taxas de Inspeção, Controle e Fiscalização	0,00	0,00	14.548,38	0,00	0,00
1.1.2.8.01.1.0.00.00.00	Taxa de Fiscalização de Vigilância Sanitária	0,00	0,00	14.548,38	0,00	0,00
1.1.2.8.01.1.1.00.00.00	Taxa de Fiscalização de Vigilância Sanitária - Principal	0,00	0,00	14.026,70	0,00	0,00
1.1.2.8.01.1.3.00.00.00	Alvará Sanitário - Dívida Ativa	0,00	0,00	190,04	0,00	0,00
1.1.2.8.01.1.5.00.00.00	Alvará Sanitário - Multas	0,00	0,00	11,90	0,00	0,00
1.1.2.8.01.1.6.00.00.00	Alvará Sanitário - Juros	0,00	0,00	57,88	0,00	0,00
1.1.2.8.01.1.7.00.00.00	Taxa da Vigilância Sanitária - Dívida Ativa	0,00	0,00	51,24	0,00	0,00
1.1.2.8.01.1.8.00.00.00	Alvará Sanitário - Juros da Dívida Ativa	0,00	0,00	210,62	0,00	0,00
1.2.0.0.0.0.0.00.00.00	Contribuições	0,00	272.831,82	51.951,58	209.900,00	229.900,00
1.2.4.0.0.0.0.00.00.00	Contribuição para o Custeio do Serviço de Iluminação Pública	0,00	272.831,82	51.951,58	209.900,00	229.900,00
1.2.4.0.0.1.0.00.00.00	Contribuição para o Custeio do Serviço de Iluminação Pública - Principal	0,00	272.831,82	51.951,58	0,00	0,00
1.2.4.0.0.1.1.00.00.00	Contribuição para o Custeio do Serviço de Iluminação Pública - Principal	0,00	272.831,82	51.951,58	0,00	0,00
1.2.4.1.00.0.0.00.00.00	Contribuição para o Custeio do Serviço de Iluminação Pública	0,00	0,00	0,00	209.900,00	229.900,00
1.2.4.1.50.0.0.00.00.00	Contribuição para o Custeio do Serviço de Iluminação Pública - Principal	0,00	0,00	0,00	209.900,00	229.900,00
1.2.4.1.50.0.1.00.00.00	Contribuição para o Custeio do Serviço de Iluminação Pública - Principal	0,00	0,00	0,00	189.906,00	187.056,00
1.3.0.0.0.0.0.00.00.00	Receita Patrimonial	0,00	263.198,73	1.676.176,47	189.906,00	187.056,00
1.3.2.0.0.0.0.00.00.00	Valores Mobiliários	0,00	262.798,73	1.666.009,99	189.906,00	187.056,00
1.3.2.1.00.0.0.00.00.00	Juros e Correções Monetárias	0,00	262.798,73	1.666.009,99	189.906,00	187.056,00
1.3.2.1.00.1.0.00.00.00	Remuneração de Depósitos Bancários	0,00	262.798,73	1.666.009,99	0,00	0,00
1.3.2.1.00.1.1.00.00.00	Remuneração de Depósitos Bancários - Principal	0,00	262.798,73	1.666.009,99	0,00	0,00
1.3.2.1.00.1.1.00.29.00	Remuneração de Recursos - Feas Social	0,00	0,00	1.405,18	0,00	0,00
1.3.2.1.00.1.1.01.00.00	Remuneração FUNDEB	0,00	4.573,11	34.116,82	0,00	0,00



MUNICÍPIO DE SÃO JOSÉ DO CERRITO - SC
LEI ORÇAMENTÁRIA ANUAL 2024
ANEXOS DA LEI Nº 4.320/64

Página: 7 / 29
Data: 28/10/2023

DEMONSTRATIVO DA EVOLUÇÃO DA RECEITA (Art. 22, III da Lei nº 4.320/64 e art. 12 da Lei nº 101/2000)

Natureza da Receita	Especificação	Arrecadado			LOA	
		2020	2021	2022	2023	2024
1.3.2.1.00.1.1.02.00.00	Remuneração COSIP	0,00	714,08	283.011,86	0,00	0,00
1.3.2.1.00.1.1.03.00.00	Remuneração Salário Educação	0,00	5.690,34	26.136,68	0,00	0,00
1.3.2.1.00.1.1.04.00.00	Remun. Transp. Escolar - ESTADO	0,00	3.084,99	7.454,05	0,00	0,00
1.3.2.1.00.1.1.05.00.00	Remuneração PNTE-União	0,00	2.615,65	3.126,48	0,00	0,00
1.3.2.1.00.1.1.06.00.00	Remuneração PNAE	0,00	68,80	1.289,46	0,00	0,00
1.3.2.1.00.1.1.07.00.00	Rend. Aplicaç Financeira Convenio Aquis Trator (71.007-0)	0,00	124,25	9.017,55	0,00	0,00
1.3.2.1.00.1.1.08.00.00	Remuneração FEP	0,00	2.567,14	11.022,29	0,00	0,00
1.3.2.1.00.1.1.10.00.00	Rend. Aplicação Financeira - Transf Estado Caminhão (Recurso 0.1.64.0985)	0,00	0,00	818,96	0,00	0,00
1.3.2.1.00.1.1.12.00.00	Remuneração - PRÓPRIOS	0,00	104.758,93	515.597,58	0,00	0,00
1.3.2.1.00.1.1.13.00.00	Remuneração CONVÊNIOS - União	0,00	8.303,99	8.265,86	0,00	0,00
1.3.2.1.00.1.1.14.00.00	Remuneração Convênio Trânsito	0,00	363,38	839,71	0,00	0,00
1.3.2.1.00.1.1.15.00.00	Remuneração PDDE/FNDE	0,00	77,60	288,94	0,00	0,00
1.3.2.1.00.1.1.16.00.00	Remuneração Convenio Estado	0,00	25.670,14	0,00	0,00	0,00
1.3.2.1.00.1.1.17.00.00	Rend. Aplic Financeira - Barracão para Maquinas (8.844-7)	0,00	0,00	8.906,50	0,00	0,00
1.3.2.1.00.1.1.18.00.00	Rend. Aplic Financeira - Pavimentação Rua Jonas C. Garcia (8.846-3)	0,00	0,00	6.374,35	0,00	0,00
1.3.2.1.00.1.1.19.00.00	Rend. Aplic Financeira - Caminhão Dist. Calcareo (8.789-0)	0,00	0,00	5.746,00	0,00	0,00
1.3.2.1.00.1.1.20.00.00	Rend. Aplicação Financeira Rua João B. Garcia (8.876-5)	0,00	0,00	2.391,96	0,00	0,00
1.3.2.1.00.1.1.21.00.00	Remuneração FNAS - BPC na Escola	0,00	51,97	205,43	0,00	0,00
1.3.2.1.00.1.1.22.00.00	Remuneração FNAS - PSE-Media Complexidade	0,00	27,20	106,41	0,00	0,00
1.3.2.1.00.1.1.23.00.00	Remuneração FNAS - PSB	0,00	902,16	453,45	0,00	0,00
1.3.2.1.00.1.1.24.00.00	Remuneração FNAS - Gestão IGD BF/SUAS	0,00	1.263,15	5.784,10	0,00	0,00
1.3.2.1.00.1.1.25.00.00	Remuneração Recursos - Próprios	0,00	591,53	3.886,91	0,00	0,00
1.3.2.1.00.1.1.26.00.00	Remuneração Recursos - FIA	0,00	0,00	697,05	0,00	0,00
1.3.2.1.00.1.1.27.00.00	Remuneração Recursos Benefícios Eventuais	0,00	2.888,35	2.275,23	0,00	0,00



DEMONSTRATIVO DA EVOLUÇÃO DA RECEITA (Art. 22, III da Lei nº 4.320/64 e art. 12 da Lei nº 101/2000)

Natureza da Receita	Especificação	Arrecadado			LOA	
		2020	2021	2022	2023	2024
1.3.2.1.00.1.1.28.00.00	Remuneração Parlamentar	0,00	1.096,82	0,00	0,00	0,00
1.3.2.1.00.1.1.29.00.00	Remuneração de Recursos - Feas Social	0,00	736,86	1.827,17	0,00	0,00
1.3.2.1.00.1.1.30.00.00	Remuneração MAC	0,00	0,00	91.702,45	0,00	0,00
1.3.2.1.00.1.1.31.00.00	Remuneração Farmacia - União	0,00	0,05	0,00	0,00	0,00
1.3.2.1.00.1.1.32.00.00	Remuneração Atenção Básica	0,00	84.442,34	195.286,02	0,00	0,00
1.3.2.1.00.1.1.33.00.00	Remuneração Vigilância em Saúde - SUS/União	0,00	568,50	2.257,58	0,00	0,00
1.3.2.1.00.1.1.34.00.00	Remuneração SUS - ESTADO	0,00	7.005,61	3.321,70	0,00	0,00
1.3.2.1.00.1.1.35.00.00	Remuneração Rec. Impostos - Saúde	0,00	252,29	43.199,24	0,00	0,00
1.3.2.1.00.1.1.36.00.00	Remuneração Taxa de Vigilância	0,00	593,46	1.712,52	0,00	0,00
1.3.2.1.00.1.1.37.00.00	Remuneração Convenio União	0,00	93,03	139,88	0,00	0,00
1.3.2.1.00.1.1.39.00.00	Rend. Aplicação Financeira - Emenda Social e PM	0,00	2.803,47	3.398,62	0,00	0,00
1.3.2.1.00.1.1.40.00.00	Rend. Aplicação Financeira Lei Audir Blanc - Cultura	0,00	869,54	18,42	0,00	0,00
1.3.2.1.00.1.1.41.00.00	Rend. Aplicação financeira - Emendas Impositivas Estado	0,00	0,00	47.589,32	0,00	0,00
1.3.2.1.00.1.1.42.00.00	Rend. Aplicação financeira - Transf. Especiais	0,00	0,00	4.705,57	0,00	0,00
1.3.2.1.00.1.1.43.00.00	Rend. Aplicação financeira - Policia Civil	0,00	0,00	154,07	0,00	0,00
1.3.2.1.00.1.1.44.00.00	Remun. Dep. Bancários - Multas Policia Militar	0,00	0,00	11,04	0,00	0,00
1.3.2.1.00.1.1.45.00.00	Rend. Aplicação financeira - Recursos Hidricos/CFEM/Minerais	0,00	0,00	65.898,73	0,00	0,00
1.3.2.1.00.1.1.46.00.00	Remun. Dep Bancários - Transf. FNAS SUAS - Convenio Custeio	0,00	0,00	4.084,02	0,00	0,00
1.3.2.1.00.1.1.47.00.00	Rend. Aplic Financeira - Ampliação Centro de Remates (8.832-3)	0,00	0,00	7.943,03	0,00	0,00
1.3.2.1.00.1.1.48.00.00	Rend. Aplic Financeira - Complexo Esportivo (8.833-1)	0,00	0,00	8.578,41	0,00	0,00
1.3.2.1.00.1.1.49.00.00	Rend. Aplic Financeira - Uniformes Escolares (9.033-6)	0,00	0,00	2.362,97	0,00	0,00
1.3.2.1.00.1.1.50.00.00	Rend. Aplic Financeira - Nova Sede do Cras	0,00	0,00	9.703,48	0,00	0,00
1.3.2.1.00.1.1.52.00.00	Remun. Dep. Bancários - Conv. Estado - Reforma do Centro Administrativo (8.839-0)	0,00	0,00	1.921,94	0,00	0,00
1.3.2.1.00.1.1.53.00.00	Rend. Aplic Financeira - Aquisição de Material Esportivo (8.850-1)	0,00	0,00	731,63	0,00	0,00



DEMONSTRATIVO DA EVOLUÇÃO DA RECEITA (Art. 22, III da Lei nº 4.320/64 e art. 12 da Lei nº 101/2000)

Natureza da Receita	Especificação	Arrecadado			LOA	
		2020	2021	2022	2023	2024
1.3.2.1.00.1.1.54.00.00	Rend. Aplic Financeira - Pavimentação de Ruas (9.056-5)	0,00	0,00	16.394,88	0,00	0,00
1.3.2.1.00.1.1.55.00.00	Rend. Aplic Financeira - Ponte Rod Abreu Garcia (9.034-4)	0,00	0,00	42.115,76	0,00	0,00
1.3.2.1.00.1.1.56.00.00	Rend. Aplic Financeira - Rodovia Abreu Garcia (9.035-2)	0,00	0,00	46.279,00	0,00	0,00
1.3.2.1.00.1.1.57.00.00	Rend. Aplic Financeira - Equipamentos Agrícolas (Recurso 0.1.79.0988)	0,00	0,00	2.649,44	0,00	0,00
1.3.2.1.00.1.1.58.00.00	Rend. Aplic Financeira - Revit Centro de Eventos (9.096-4)	0,00	0,00	7.328,49	0,00	0,00
1.3.2.1.00.1.1.59.00.00	Rend. Aplic Financeira - Construção do Portal Acesso Norte (9.037-9)	0,00	0,00	9.427,05	0,00	0,00
1.3.2.1.00.1.1.60.00.00	Rend. Aplic Financeira - Aquisição Bobcat (9.092-1)	0,00	0,00	16.004,72	0,00	0,00
1.3.2.1.00.1.1.61.00.00	Rend. Aplic Financeira - Construção Ginásio de Esportes (9.097-2)	0,00	0,00	19.588,10	0,00	0,00
1.3.2.1.00.1.1.62.00.00	Rend. Aplic Financeira - Aquis Caminhão Caçamba Calçário (9.089-1)	0,00	0,00	53.483,04	0,00	0,00
1.3.2.1.00.1.1.63.00.00	Remun. Dep Banc - Conv. Pav. Rua João de Deus (8.847-1)	0,00	0,00	54,38	0,00	0,00
1.3.2.1.00.1.1.64.00.00	Remun. Dep Banc - FNAS Estruturação da Rede do SUAS (8.772-6)	0,00	0,00	3.849,24	0,00	0,00
1.3.2.1.00.1.1.65.00.00	Remun. Dep Banc - Alienações (4.337-9)	0,00	0,00	7.999,55	0,00	0,00
1.3.2.1.00.1.1.66.00.00	Rend. Aplic Financeira - Aquis Rolo Compactador	0,00	0,00	3.736,51	0,00	0,00
1.3.2.1.00.1.1.67.00.00	Rend. Aplicações Financeiras - FMS Emendas Parlamentares Impositivas	0,00	0,00	446,05	0,00	0,00
1.3.2.1.00.1.1.69.00.00	Rend Aplicação Financeira - Convenio Estado Habitação	0,00	0,00	887,16	0,00	0,00
1.3.2.1.01.0.0.00.00.00	Remuneração de Depósitos Bancários	0,00	0,00	0,00	189.906,00	187.056,00
1.3.2.1.01.0.1.00.00.00	Remuneração de Depósitos Bancários - Principal	0,00	0,00	0,00	189.906,00	187.056,00
1.3.2.1.01.0.1.01.00.00	Remuneração FUNDEB	0,00	0,00	0,00	10.000,00	10.000,00
1.3.2.1.01.0.1.02.00.00	Remuneração COSIP	0,00	0,00	0,00	100,00	100,00
1.3.2.1.01.0.1.03.00.00	Remuneração Salário Educação	0,00	0,00	0,00	1.000,00	1.000,00
1.3.2.1.01.0.1.04.00.00	Remun. Transp. Escolar - ESTADO	0,00	0,00	0,00	4.000,00	4.000,00
1.3.2.1.01.0.1.05.00.00	Remuneração PNTE-União	0,00	0,00	0,00	200,00	200,00
1.3.2.1.01.0.1.06.00.00	Remuneração PNAE	0,00	0,00	0,00	100,00	100,00
1.3.2.1.01.0.1.08.00.00	Remuneração FEP	0,00	0,00	0,00	3.000,00	150,00



MUNICÍPIO DE SÃO JOSÉ DO CERRITO - SC
LEI ORÇAMENTÁRIA ANUAL 2024
ANEXOS DA LEI Nº 4.320/64

Página: 10 / 29
Data: 28/10/2023

DEMONSTRATIVO DA EVOLUÇÃO DA RECEITA (Art. 22, III da Lei nº 4.320/64 e art. 12 da Lei nº 101/2000)

Natureza da Receita	Especificação	Arrecadado			LOA	LOA
		2020	2021	2022	2023	2024
1.3.2.1.01.0.1.12.00.00	Remuneração - PRÓPRIOS	0,00	0,00	0,00	167.300,00	167.300,00
1.3.2.1.01.0.1.14.00.00	Remuneração Convênio Trânsito	0,00	0,00	0,00	100,00	100,00
1.3.2.1.01.0.1.15.00.00	Remuneração PDDE/FNDE	0,00	0,00	0,00	100,00	100,00
1.3.2.1.01.0.1.21.00.00	Remuneração FNAS - BPC na Escola	0,00	0,00	0,00	106,00	106,00
1.3.2.1.01.0.1.22.00.00	Remuneração FNAS - PSE-Media Complexidade	0,00	0,00	0,00	100,00	100,00
1.3.2.1.01.0.1.23.00.00	Remuneração FNAS - PSB	0,00	0,00	0,00	200,00	200,00
1.3.2.1.01.0.1.24.00.00	Remuneração FNAS - Gestão IGD BFSUAS	0,00	0,00	0,00	1.300,00	1.300,00
1.3.2.1.01.0.1.25.00.00	Remuneração Recursos - Próprios	0,00	0,00	0,00	100,00	100,00
1.3.2.1.01.0.1.26.00.00	Remuneração Recursos - FIA	0,00	0,00	0,00	1.900,00	1.900,00
1.3.2.1.01.0.1.27.00.00	Rendimento de Aplicacoes Financeiras - Taxa de Corpo de Bombeiros	0,00	0,00	0,00	100,00	100,00
1.3.2.1.01.0.1.43.00.00	Rend. Aplicação financeira - Polícia Civil	0,00	0,00	0,00	100,00	100,00
1.3.2.1.01.0.1.45.00.00	Rend. Aplicação financeira - Recursos Hidricos/CFEM/Minerais	0,00	0,00	0,00	100,00	100,00
1.3.9.0.00.0.0.00.00.00	Demais Receitas Patrimoniais	0,00	400,00	10.166,48	0,00	0,00
1.3.9.0.00.1.0.00.00.00	Demais Receitas Patrimoniais	0,00	400,00	10.166,48	0,00	0,00
1.3.9.0.00.1.1.00.00.00	Demais Receitas Patrimoniais - Principal	0,00	400,00	10.160,67	0,00	0,00
1.3.9.0.00.1.5.00.00.00	Demais Receitas Patrimoniais - Multas	0,00	0,00	4,43	0,00	0,00
1.3.9.0.00.1.6.00.00.00	Demais Receitas Patrimoniais - Juros	0,00	0,00	1,38	0,00	0,00
1.6.0.0.00.0.0.00.00.00	Receita de Serviços	0,00	59.196,94	37.769,94	45.200,00	45.200,00
1.6.1.0.00.0.0.00.00.00	Serviços Administrativos e Comerciais Gerais	0,00	55.958,94	18.618,63	11.200,00	11.200,00
1.6.1.0.01.0.0.00.00.00	Serviços Administrativos e Comerciais Gerais	0,00	55.958,94	18.618,63	0,00	0,00
1.6.1.0.01.1.0.00.00.00	Serviços Administrativos e Comerciais Gerais	0,00	55.958,94	18.618,63	0,00	0,00
1.6.1.0.01.1.1.00.00.00	Serviços Administrativos e Comerciais Gerais - Principal	0,00	41.920,50	18.618,63	0,00	0,00
1.6.1.0.01.1.1.01.00.00	Colet/Dest.Final Resíduos Sólidos(Iixo)	0,00	23.827,51	0,00	0,00	0,00
1.6.1.0.01.1.1.02.00.00	Serviços - Horas Máquinas	0,00	18.092,99	18.618,63	0,00	0,00



DEMONSTRATIVO DA EVOLUÇÃO DA RECEITA (Art. 22, III da Lei nº 4.320/64 e art. 12 da Lei nº 101/2000)

Natureza da Receita	Especificação	Arrecadado			LOA	
		2020	2021	2022	2023	2024
1.6.1.0.01.1.2.00.00.00	Serviços Administrativos e Comerciais Gerais - Multas e Juros	0,00	53,59	0,00	0,00	0,00
1.6.1.0.01.1.3.00.00.00	Serviços Administrativos e Comerciais Gerais - Dívida Ativa	0,00	13.300,33	0,00	0,00	0,00
1.6.1.0.01.1.4.00.00.00	Serviços Administrativos e Comerciais Gerais - Dívida Ativa - Multas e Juros	0,00	684,52	0,00	0,00	0,00
1.6.1.0.02.0.0.00.00.00	Inscrição em Concursos e Processos Seletivos	0,00	0,00	0,00	0,00	0,00
1.6.1.0.02.1.0.00.00.00	Inscrição em Concursos e Processos Seletivos	0,00	0,00	0,00	0,00	0,00
1.6.1.0.02.1.1.00.00.00	Inscrição em Concursos e Processos Seletivos - Principal	0,00	0,00	0,00	0,00	0,00
1.6.1.1.00.0.0.00.00.00	Serviços Administrativos e Comerciais Gerais	0,00	0,00	0,00	11.200,00	11.200,00
1.6.1.1.01.0.0.00.00.00	Serviços Administrativos e Comerciais Gerais	0,00	0,00	0,00	11.100,00	11.100,00
1.6.1.1.01.0.1.00.00.00	Serviços Administrativos e Comerciais Gerais - Principal	0,00	0,00	0,00	9.900,00	9.900,00
1.6.1.1.01.0.1.02.00.00	Serviços - Horas Máquinas	0,00	0,00	0,00	9.900,00	9.900,00
1.6.1.1.01.0.2.00.00.00	Serviços - Horas Máquinas - Multas e Juros de Mora	0,00	0,00	0,00	400,00	400,00
1.6.1.1.01.0.3.00.00.00	Serviços - Horas Máquinas - Dívida Ativa	0,00	0,00	0,00	400,00	400,00
1.6.1.1.01.0.4.00.00.00	Serviços - Horas Máquinas - Dívida Ativa - Multas e Juros de Mora da Dívida Ativa	0,00	0,00	0,00	400,00	400,00
1.6.1.1.02.0.0.00.00.00	Inscrição em Concursos e Processos Seletivos	0,00	0,00	0,00	100,00	100,00
1.6.1.1.02.0.1.00.00.00	Inscrição em Concursos e Processos Seletivos - Principal	0,00	0,00	0,00	100,00	100,00
1.6.2.0.00.0.0.00.00.00	Serviços e Atividades Referentes à Navegação e ao Transporte	0,00	3.238,00	19.151,31	34.000,00	34.000,00
1.6.2.0.02.0.0.00.00.00	Serviços de Transporte	0,00	3.238,00	19.151,31	0,00	0,00
1.6.2.0.02.1.0.00.00.00	Serviços de Transporte	0,00	3.238,00	19.151,31	0,00	0,00
1.6.2.0.02.1.1.00.00.00	Serviços de Transporte - Principal	0,00	3.238,00	19.151,31	0,00	0,00
1.6.2.1.00.0.0.00.00.00	Serviços e Atividades Referentes à Navegação e ao Transporte	0,00	0,00	0,00	34.000,00	34.000,00
1.6.2.1.02.0.0.00.00.00	Serviços de Transporte de Passageiros ou Mercadorias	0,00	0,00	0,00	34.000,00	34.000,00
1.6.2.1.02.0.1.00.00.00	Serviços de Transporte de Passageiros ou Mercadorias - Principal	0,00	0,00	0,00	34.000,00	34.000,00
1.7.0.0.00.0.0.00.00.00	Transferências Correntes	0,00	24.319.620,76	30.706.272,53	21.772.605,00	27.243.905,00
1.7.1.0.00.0.0.00.00.00	Transferências da União e de suas Entidades	0,00	12.236.247,42	16.608.615,10	12.187.730,00	13.824.360,00

DEMONSTRATIVO DA EVOLUÇÃO DA RECEITA (Art. 22, III da Lei nº 4.320/64 e art. 12 da Lei nº 101/2000)

Natureza da Receita	Especificação	Arrecadado			LOA	
		2020	2021	2022	2023	2024
1.6.1.0.01.1.2.00.00.00	Serviços Administrativos e Comerciais Gerais - Multas e Juros	0,00	53,59	0,00	0,00	0,00
1.6.1.0.01.1.3.00.00.00	Serviços Administrativos e Comerciais Gerais - Dívida Ativa	0,00	13.300,33	0,00	0,00	0,00
1.6.1.0.01.1.4.00.00.00	Serviços Administrativos e Comerciais Gerais - Dívida Ativa - Multas e Juros	0,00	684,52	0,00	0,00	0,00
1.6.1.0.02.0.0.00.00.00	Inscrição em Concursos e Processos Seletivos	0,00	0,00	0,00	0,00	0,00
1.6.1.0.02.1.0.00.00.00	Inscrição em Concursos e Processos Seletivos	0,00	0,00	0,00	0,00	0,00
1.6.1.0.02.1.1.00.00.00	Inscrição em Concursos e Processos Seletivos - Principal	0,00	0,00	0,00	0,00	0,00
1.6.1.1.00.0.0.00.00.00	Serviços Administrativos e Comerciais Gerais	0,00	0,00	0,00	11.200,00	11.200,00
1.6.1.1.01.0.0.00.00.00	Serviços Administrativos e Comerciais Gerais	0,00	0,00	0,00	11.100,00	11.100,00
1.6.1.1.01.0.1.00.00.00	Serviços Administrativos e Comerciais Gerais - Principal	0,00	0,00	0,00	9.900,00	9.900,00
1.6.1.1.01.0.1.02.00.00	Serviços - Horas Máquinas	0,00	0,00	0,00	9.900,00	9.900,00
1.6.1.1.01.0.2.00.00.00	Serviços - Horas Máquinas - Multas e Juros de Mora	0,00	0,00	0,00	400,00	400,00
1.6.1.1.01.0.3.00.00.00	Serviços - Horas Máquinas - Dívida Ativa	0,00	0,00	0,00	400,00	400,00
1.6.1.1.01.0.4.00.00.00	Serviços - Horas Máquinas - Dívida Ativa - Multas e Juros de Mora da Dívida Ativa	0,00	0,00	0,00	400,00	400,00
1.6.1.1.02.0.0.00.00.00	Inscrição em Concursos e Processos Seletivos	0,00	0,00	0,00	100,00	100,00
1.6.1.1.02.0.1.00.00.00	Inscrição em Concursos e Processos Seletivos - Principal	0,00	0,00	0,00	100,00	100,00
1.6.2.0.00.0.0.00.00.00	Serviços e Atividades Referentes à Navegação e ao Transporte	0,00	3.238,00	19.151,31	34.000,00	34.000,00
1.6.2.0.02.0.0.00.00.00	Serviços de Transporte	0,00	3.238,00	19.151,31	0,00	0,00
1.6.2.0.02.1.0.00.00.00	Serviços de Transporte - Principal	0,00	3.238,00	19.151,31	0,00	0,00
1.6.2.0.02.1.1.00.00.00	Serviços e Atividades Referentes à Navegação e ao Transporte	0,00	0,00	0,00	34.000,00	34.000,00
1.6.2.1.00.0.0.00.00.00	Serviços de Transporte de Passageiros ou Mercadorias	0,00	0,00	0,00	34.000,00	34.000,00
1.6.2.1.02.0.0.00.00.00	Serviços de Transporte de Passageiros ou Mercadorias - Principal	0,00	0,00	0,00	34.000,00	34.000,00
1.6.2.1.02.0.1.00.00.00	Serviços de Transporte de Passageiros ou Mercadorias - Principal	0,00	24.319.620,76	30.706.272,53	21.772.605,00	27.243.905,00
1.7.0.0.00.0.0.00.00.00	Transferências Correntes	0,00	12.236.247,42	16.608.615,10	12.187.730,00	13.824.360,00
1.7.1.0.00.0.0.00.00.00	Transferências da União e de suas Entidades	0,00	12.236.247,42	16.608.615,10	12.187.730,00	13.824.360,00



MUNICÍPIO DE SÃO JOSÉ DO CERRITO - SC
LEI ORÇAMENTÁRIA ANUAL 2024
ANEXOS DA LEI Nº 4.320/64

Página: 11 / 29
Data: 28/10/2023

DEMONSTRATIVO DA EVOLUÇÃO DA RECEITA (Art. 22, III da Lei nº 4.320/64 e art. 12 da Lei nº 101/2000)

Natureza da Receita	Especificação	Arrecadado			LOA 2023	LOA 2024
		2020	2021	2022		
1.6.1.0.01.1.2.00.00.00	Serviços Administrativos e Comerciais Gerais - Multas e Juros	0,00	53,59	0,00	0,00	0,00
1.6.1.0.01.1.3.00.00.00	Serviços Administrativos e Comerciais Gerais - Dívida Ativa	0,00	13.300,33	0,00	0,00	0,00
1.6.1.0.01.1.4.00.00.00	Serviços Administrativos e Comerciais Gerais - Dívida Ativa - Multas e Juros	0,00	684,52	0,00	0,00	0,00
1.6.1.0.02.0.0.00.00.00	Inscrição em Concursos e Processos Seletivos	0,00	0,00	0,00	0,00	0,00
1.6.1.0.02.1.0.00.00.00	Inscrição em Concursos e Processos Seletivos - Principal	0,00	0,00	0,00	0,00	0,00
1.6.1.1.00.0.0.00.00.00	Serviços Administrativos e Comerciais Gerais	0,00	0,00	0,00	0,00	0,00
1.6.1.1.01.0.0.00.00.00	Serviços Administrativos e Comerciais Gerais	0,00	0,00	0,00	11.200,00	11.200,00
1.6.1.1.01.0.1.00.00.00	Serviços Administrativos e Comerciais Gerais - Principal	0,00	0,00	0,00	11.100,00	11.100,00
1.6.1.1.01.0.1.02.00.00	Serviços - Horas Máquinas	0,00	0,00	0,00	9.900,00	9.900,00
1.6.1.1.01.0.2.00.00.00	Serviços - Horas Máquinas - Multas e Juros de Mora	0,00	0,00	0,00	9.900,00	9.900,00
1.6.1.1.01.0.3.00.00.00	Serviços - Horas Máquinas - Dívida Ativa	0,00	0,00	0,00	400,00	400,00
1.6.1.1.01.0.4.00.00.00	Serviços - Horas Máquinas - Dívida Ativa - Multas e Juros de Mora da Dívida Ativa	0,00	0,00	0,00	400,00	400,00
1.6.1.1.02.0.0.00.00.00	Inscrição em Concursos e Processos Seletivos	0,00	0,00	0,00	100,00	100,00
1.6.1.1.02.0.1.00.00.00	Inscrição em Concursos e Processos Seletivos - Principal	0,00	0,00	0,00	100,00	100,00
1.6.2.0.00.0.0.00.00.00	Serviços e Atividades Referentes à Navegação e ao Transporte	0,00	3.238,00	19.151,31	34.000,00	34.000,00
1.6.2.0.02.0.0.00.00.00	Serviços de Transporte	0,00	3.238,00	19.151,31	0,00	0,00
1.6.2.0.02.1.0.00.00.00	Serviços de Transporte	0,00	3.238,00	19.151,31	0,00	0,00
1.6.2.0.02.1.1.00.00.00	Serviços de Transporte - Principal	0,00	3.238,00	19.151,31	0,00	0,00
1.6.2.1.00.0.0.00.00.00	Serviços e Atividades Referentes à Navegação e ao Transporte	0,00	0,00	0,00	34.000,00	34.000,00
1.6.2.1.02.0.0.00.00.00	Serviços de Transporte de Passageiros ou Mercadorias	0,00	0,00	0,00	34.000,00	34.000,00
1.6.2.1.02.0.1.00.00.00	Serviços de Transporte de Passageiros ou Mercadorias - Principal	0,00	0,00	0,00	34.000,00	34.000,00
1.7.0.0.00.0.0.00.00.00	Transferências Correntes	0,00	24.319.620,76	30.706.272,53	21.772.605,00	27.243.905,00
1.7.1.0.00.0.0.00.00.00	Transferências da União e de suas Entidades	0,00	12.236.247,42	16.608.615,10	12.187.730,00	13.824.360,00



DEMONSTRATIVO DA EVOLUÇÃO DA RECEITA (Art. 22, III da Lei nº 4.320/64 e art. 12 da Lei nº 101/2000)

Natureza da Receita	Especificação	Arrecadado			LOA	LOA
		2020	2021	2022	2023	2024
1.7.1.1.00.0.0.00.00.00	Transferências Decorrentes de Participação na Receita da União	0,00	0,00	0,00	526.800,00	10.401.800,00
1.7.1.1.51.0.0.00.00.00	Cota-Parte do Fundo de Participação dos Municípios - FPM	0,00	0,00	0,00	375.000,00	10.250.000,00
1.7.1.1.51.1.0.00.00.00	Cota-Parte do Fundo de Participação dos Municípios - Cota Mensal	0,00	0,00	0,00	8.800.000,00	9.600.000,00
1.7.1.1.51.1.1.00.00.00	Cota-Parte do Fundo de Participação dos Municípios - Cota Mensal - Principal	0,00	0,00	0,00	8.800.000,00	9.600.000,00
1.7.1.1.51.2.0.00.00.00	Cota-Parte do Fundo de Participação do Municípios - 1% Cota entregue no mês de dezembro	0,00	0,00	0,00	575.000,00	650.000,00
1.7.1.1.51.2.1.00.00.00	Cota-Parte do Fundo de Participação do Municípios - 1% Cota entregue no mês de dezembro - Principal	0,00	0,00	0,00	575.000,00	650.000,00
1.7.1.1.52.0.0.00.00.00	Cota-Parte do Imposto Sobre a Propriedade Territorial Rural	0,00	0,00	0,00	120.000,00	120.000,00
1.7.1.1.52.0.1.00.00.00	Cota-Parte do Imposto Sobre a Propriedade Territorial Rural - Principal	0,00	0,00	0,00	120.000,00	120.000,00
1.7.1.1.54.0.0.00.00.00	Cota-Parte da Contribuição de Intervenção no Domínio Econômico	0,00	0,00	0,00	31.800,00	31.800,00
1.7.1.1.54.0.1.00.00.00	Cota-Parte da Contribuição de Intervenção no Domínio Econômico - Principal	0,00	0,00	0,00	31.800,00	31.800,00
1.7.1.2.00.0.0.00.00.00	Transferências das Compensações Financeiras pela Exploração de Recursos Naturais	0,00	0,00	0,00	133.020,00	896.000,00
1.7.1.2.50.0.0.00.00.00	Cota-parte da Compensação Financeira pela Exploração de Recursos Hídricos	0,00	0,00	0,00	37.020,00	800.000,00
1.7.1.2.50.0.1.00.00.00	Cota-parte da Compensação Financeira pela Exploração de Recursos Hídricos - Principal	0,00	0,00	0,00	37.020,00	800.000,00
1.7.1.2.51.0.0.00.00.00	Cota-parte da Compensação Financeira pela Exploração de Recursos Minerais - CFEM	0,00	0,00	0,00	1.000,00	1.000,00
1.7.1.2.51.0.1.00.00.00	Cota-parte da Compensação Financeira pela Exploração de Recursos Minerais - CFEM - Principal	0,00	0,00	0,00	1.000,00	1.000,00
1.7.1.2.52.0.0.00.00.00	Cota-parte da Compensação Financeira pela Produção de Petróleo	0,00	0,00	0,00	95.000,00	95.000,00
1.7.1.2.52.1.0.00.00.00	Cota-parte da Compensação Financeira pela Produção de Petróleo - Lei nº 7.990/89	0,00	0,00	0,00	95.000,00	95.000,00
1.7.1.2.52.1.1.00.00.00	Cota-parte da Compensação Financeira pela Produção de Petróleo - Lei nº 7.990/89 - Principal	0,00	0,00	0,00	95.000,00	95.000,00
1.7.1.3.00.0.0.00.00.00	Transferências de Recursos do Sistema Único de Saúde - SUS	0,00	0,00	0,00	1.649.700,00	1.648.350,00
1.7.1.3.50.0.0.00.00.00	Transferências de Recursos do Sistema Único de Saúde - SUS - Repasses Fundo a Fundo - Bloco de	0,00	0,00	0,00	1.649.700,00	1.648.350,00
1.7.1.3.50.1.0.00.00.00	Transferências de Recursos do Bloco de Manutenção das Ações e Serviços Públicos de Saúde - Atenção	0,00	0,00	0,00	1.068.500,00	1.078.500,00
1.7.1.3.50.1.1.00.00.00	Transferências de Recursos do Bloco de Manutenção das Ações e Serviços Públicos de Saúde - Atenção	0,00	0,00	0,00	1.068.500,00	1.078.500,00
1.7.1.3.50.1.1.02.00.00	Agentes Comunitários de Saúde - ACS	0,00	0,00	0,00	260.000,00	260.000,00
1.7.1.3.50.1.1.03.00.00	Saúde Bucal - SB	0,00	0,00	0,00	56.000,00	56.000,00



DEMONSTRATIVO DA EVOLUÇÃO DA RECEITA (Art. 22, III da Lei nº 4.320/64 e art. 12 da Lei nº 101/2000)

Natureza da Receita	Especificação	Arrecadado			LOA	
		2020	2021	2022	2023	2024
1.7.1.3.50.1.1.04.00.00	Saúde da Família - SF	0,00	0,00	0,00	115.000,00	115.000,00
1.7.1.3.50.1.1.05.00.00	Prog. Melhoria Acesso e Qualidade - PMAQ	0,00	0,00	0,00	73.000,00	73.000,00
1.7.1.3.50.1.1.08.00.00	Assistência Farmacêutica - Básico	0,00	0,00	0,00	88.500,00	88.500,00
1.7.1.3.50.1.1.12.00.00	Núcleo de Apoio a Saúde da Família - UNIÃO	0,00	0,00	0,00	96.000,00	96.000,00
1.7.1.3.50.1.1.21.00.00	APS - Atenção Primária em Saúde	0,00	0,00	0,00	380.000,00	390.000,00
1.7.1.3.50.2.0.00.00.00	Transferências de Recursos do Bloco de Manutenção das Ações e Serviços Públicos de Saúde - Atenção	0,00	0,00	0,00	529.400,00	530.400,00
1.7.1.3.50.2.1.00.00.00	Transferências de Recursos do Bloco de Manutenção das Ações e Serviços Públicos de Saúde - Atenção	0,00	0,00	0,00	529.400,00	530.400,00
1.7.1.3.50.2.1.01.00.00	MAC - Média e Alta Compl. Amb. e Hospitalar	0,00	0,00	0,00	200.000,00	201.000,00
1.7.1.3.50.2.1.02.00.00	SAMU - Serv. Atend. Móvel Urgência	0,00	0,00	0,00	329.400,00	329.400,00
1.7.1.3.50.3.0.00.00.00	Transferências de Recursos do Bloco de Manutenção das Ações e Serviços Públicos de Saúde -	0,00	0,00	0,00	41.800,00	29.150,00
1.7.1.3.50.3.1.00.00.00	Transferências de Recursos do Bloco de Manutenção das Ações e Serviços Públicos de Saúde -	0,00	0,00	0,00	41.800,00	29.150,00
1.7.1.3.50.3.1.01.00.00	PFVS- Piso Fixo Vigilância em Saúde	0,00	0,00	0,00	10.800,00	10.800,00
1.7.1.3.50.3.1.02.00.00	Incentivo Vigilância em Saúde - IPVS	0,00	0,00	0,00	31.000,00	18.350,00
1.7.1.3.50.4.0.00.00.00	Transferências de Recursos do Bloco de Manutenção das Ações e Serviços Públicos de Saúde -	0,00	0,00	0,00	10.000,00	10.300,00
1.7.1.3.50.4.1.00.00.00	Transferências de Recursos do Bloco de Manutenção das Ações e Serviços Públicos de Saúde -	0,00	0,00	0,00	10.000,00	10.300,00
1.7.1.3.50.4.1.02.00.00	Assistência Farmacêutica - QUALIFAR - SUS	0,00	0,00	0,00	10.000,00	10.300,00
1.7.1.4.00.0.0.00.00.00	Transferências de Recursos do Fundo Nacional do Desenvolvimento da Educação - FNDE?	0,00	0,00	0,00	652.620,00	652.620,00
1.7.1.4.50.0.0.00.00.00	Transferências do Salário-Educação	0,00	0,00	0,00	409.000,00	409.000,00
1.7.1.4.50.0.1.00.00.00	Transferências do Salário-Educação - Principal	0,00	0,00	0,00	409.000,00	409.000,00
1.7.1.4.51.0.0.00.00.00	Transferências Diretas do FNDE referentes ao Programa Dinheiro Direto na Escola - PDDE	0,00	0,00	0,00	12.200,00	12.200,00
1.7.1.4.51.0.1.00.00.00	Transferências Diretas do FNDE referentes ao Programa Dinheiro Direto na Escola - PDDE - Principal	0,00	0,00	0,00	12.200,00	12.200,00
1.7.1.4.52.0.0.00.00.00	Transferências referentes ao Programa Nacional de Alimentação Escolar - PNAE	0,00	0,00	0,00	115.420,00	115.420,00
1.7.1.4.52.0.1.00.00.00	Transferências referentes ao Programa Nacional de Alimentação Escolar - PNAE - Principal	0,00	0,00	0,00	115.420,00	115.420,00
1.7.1.4.52.0.1.01.00.00	PNAE -AEE	0,00	0,00	0,00	1.000,00	1.000,00



DEMONSTRATIVO DA EVOLUÇÃO DA RECEITA (Art. 22, III da Lei nº 4.320/64 e art. 12 da Lei nº 101/2000)

Natureza da Receita	Especificação	Arrecadado			LOA	LOA
		2020	2021	2022	2023	2024
1.7.1.4.52.0.1.02.00.00	PNAE - Creche	0,00	0,00	0,00	20.000,00	20.000,00
1.7.1.4.52.0.1.03.00.00	PNAE -Pré-Escola	0,00	0,00	0,00	20.000,00	20.000,00
1.7.1.4.52.0.1.04.00.00	PNAE -Ensino Fundamental	0,00	0,00	0,00	74.420,00	74.420,00
1.7.1.4.53.0.0.00.00.00	Transferências referentes ao Programa Nacional de Apoio ao Transporte do Escolar – PNATE	0,00	0,00	0,00	114.000,00	114.000,00
1.7.1.4.53.0.1.00.00.00	Transferências referentes ao Programa Nacional de Apoio ao Transporte do Escolar – PNATE - Principal	0,00	0,00	0,00	114.000,00	114.000,00
1.7.1.4.53.0.1.01.00.00	PNATE - Educação Infantil	0,00	0,00	0,00	11.400,00	11.400,00
1.7.1.4.53.0.1.02.00.00	PNATE - Ensino Fundamental	0,00	0,00	0,00	84.100,00	84.100,00
1.7.1.4.53.0.1.03.00.00	PNTE - Ensino Médio	0,00	0,00	0,00	18.500,00	18.500,00
1.7.1.4.99.0.0.00.00.00	Outras Transferências Diretas do Fundo Nacional do Desenvolvimento da Educação - FNDE	0,00	0,00	0,00	2.000,00	2.000,00
1.7.1.4.99.0.1.00.00.00	Outras Transferências Diretas do Fundo Nacional do Desenvolvimento da Educação - FNDE - Principal	0,00	0,00	0,00	2.000,00	2.000,00
1.7.1.4.99.0.1.01.00.00	EJA- Educação de Jovens e Adultos	0,00	0,00	0,00	1.000,00	1.000,00
1.7.1.4.99.0.1.02.00.00	Apoio Financeiro FNDE- MDE	0,00	0,00	0,00	1.000,00	1.000,00
1.7.1.6.00.0.0.00.00.00	Transferências de Recursos do Fundo Nacional de Assistência Social – FNAS	0,00	0,00	0,00	212.790,00	212.790,00
1.7.1.6.50.0.0.00.00.00	Transferências de Recursos do Fundo Nacional de Assistência Social – FNAS	0,00	0,00	0,00	212.790,00	212.790,00
1.7.1.6.50.0.1.00.00.00	Transferências de Recursos do Fundo Nacional de Assistência Social – FNAS - Principal	0,00	0,00	0,00	212.790,00	212.790,00
1.7.1.6.50.0.1.01.00.00	Transf. FNAS - BPC na Escola	0,00	0,00	0,00	100,00	100,00
1.7.1.6.50.0.1.02.00.00	Transf. FNAS-PSE Média Complexidade	0,00	0,00	0,00	4.800,00	4.800,00
1.7.1.6.50.0.1.03.00.00	Transf. FNAS - PBF - SCFV	0,00	0,00	0,00	103.160,00	103.160,00
1.7.1.6.50.0.1.04.00.00	Transf. FNAS - PBF Piso Básico Fixo	0,00	0,00	0,00	72.000,00	72.000,00
1.7.1.6.50.0.1.05.00.00	Transf. FNAS - IGD Bolsa Família	0,00	0,00	0,00	17.400,00	17.400,00
1.7.1.6.50.0.1.06.00.00	Transf. FNAS IGD -SUAS	0,00	0,00	0,00	13.210,00	13.210,00
1.7.1.6.50.0.1.07.00.00	Outras Transferências do FNAS/SUAS	0,00	0,00	0,00	2.120,00	2.120,00
1.7.1.8.00.0.0.00.00.00	Transferências da União - Específica E/M	0,00	12.236.247,42	16.608.615,10	0,00	0,00
1.7.1.8.01.0.0.00.00.00	Participação na Receita da União	0,00	8.482.005,27	10.636.111,25	0,00	0,00



MUNICÍPIO DE SÃO JOSÉ DO CERRITO - SC
LEI ORÇAMENTÁRIA ANUAL 2024
ANEXOS DA LEI Nº 4.320/64

Página: 15 / 29
Data: 28/10/2023

DEMONSTRATIVO DA EVOLUÇÃO DA RECEITA (Art. 22, III da Lei nº 4.320/64 e art. 12 da Lei nº 101/2000)

Natureza da Receita	Especificação	Arrecadado			LOA	
		2020	2021	2022	2023	2024
1.7.1.8.01.2.00.00.00	Cota-Parte do Fundo de Participação dos Municípios - Cota Mensal	0,00	7.571.322,46	9.393.912,96	0,00	0,00
1.7.1.8.01.2.1.00.00.00	Cota-Parte do Fundo de Participação dos Municípios - Cota Mensal - Principal	0,00	7.571.322,46	9.393.912,96	0,00	0,00
1.7.1.8.01.3.00.00.00	Cota-Parte do Fundo de Participação dos Municípios 1% Cota entregue no mês de dezembro	0,00	414.825,36	602.517,79	0,00	0,00
1.7.1.8.01.3.1.00.00.00	Cota-Parte do Fundo de Participação dos Municípios 1% Cota entregue no mês de dezembro - Principal	0,00	414.825,36	602.517,79	0,00	0,00
1.7.1.8.01.3.1.01.00.00	FPM - 1% DEZ - Próprios	0,00	0,00	602.517,79	0,00	0,00
1.7.1.8.01.3.1.02.00.00	FPM - 1% DEZ - Educação	0,00	0,00	0,00	0,00	0,00
1.7.1.8.01.4.00.00.00	Cota-Parte do Fundo de Participação dos Municípios - 1% Cota entregue no mês de julho	0,00	366.434,97	483.093,85	0,00	0,00
1.7.1.8.01.4.1.00.00.00	Cota-Parte do Fundo de Participação dos Municípios - 1% Cota entregue no mês de julho - Principal	0,00	366.434,97	483.093,85	0,00	0,00
1.7.1.8.01.5.00.00.00	Cota-Parte do Imposto Sobre a Propriedade Territorial Rural	0,00	123.527,09	147.482,32	0,00	0,00
1.7.1.8.01.5.1.00.00.00	Cota-Parte do Imposto Sobre a Propriedade Territorial Rural - Principal	0,00	123.527,09	147.482,32	0,00	0,00
1.7.1.8.01.7.00.00.00	Cota-Parte da Contribuição de Intervenção no Domínio Econômico	0,00	5.895,39	9.104,33	0,00	0,00
1.7.1.8.01.7.1.00.00.00	Cota-Parte da Contribuição de Intervenção no Domínio Econômico - Principal	0,00	5.895,39	9.104,33	0,00	0,00
1.7.1.8.02.0.00.00.00	Transferência da Compensação Financeira pela Exploração de Recursos Naturais	0,00	971.515,77	2.233.259,39	0,00	0,00
1.7.1.8.02.1.00.00.00	Cota-parte da Compensação Financeira de Recursos Hídricos	0,00	785.588,47	1.945.848,20	0,00	0,00
1.7.1.8.02.1.1.00.00.00	Cota-parte da Compensação Financeira de Recursos Hídricos - Principal	0,00	785.588,47	1.945.848,20	0,00	0,00
1.7.1.8.02.2.00.00.00	Cota-parte da Compensação Financeira de Recursos Minerais - CFEM	0,00	2.980,27	3.154,88	0,00	0,00
1.7.1.8.02.2.1.00.00.00	Cota-parte da Compensação Financeira de Recursos Minerais - CFEM - Principal	0,00	2.980,27	3.154,88	0,00	0,00
1.7.1.8.02.6.00.00.00	Cota-Parte do Fundo Especial do Petróleo FEP	0,00	182.947,03	284.256,31	0,00	0,00
1.7.1.8.02.6.1.00.00.00	Cota-Parte do Fundo Especial do Petróleo FEP - Principal	0,00	182.947,03	284.256,31	0,00	0,00
1.7.1.8.02.9.00.00.00	Outras Transferências decorrentes de Compensação Financeira pela Exploração de Recursos Naturais	0,00	0,00	0,00	0,00	0,00
1.7.1.8.02.9.1.00.00.00	Outras Transferências decorrentes de Compensação Financeira pela Exploração de Recursos Naturais -	0,00	0,00	0,00	0,00	0,00
1.7.1.8.02.9.1.01.00.00	FEX- Fomento as Exportações	0,00	0,00	0,00	0,00	0,00
1.7.1.8.03.0.00.00.00	Transferência de Recursos do Sistema Único de Saúde - SUS - Repasses Fundo a Fundo Bloco Custeio	0,00	2.041.633,81	2.669.399,62	0,00	0,00
1.7.1.8.03.1.0.00.00.00	Transferência de Recursos do SUS - Atenção Básica	0,00	1.469.843,73	2.094.654,56	0,00	0,00

DEMONSTRATIVO DA EVOLUÇÃO DA RECEITA (Art. 22, III da Lei nº 4.320/64 e art. 12 da Lei nº 101/2000)

Natureza da Receita	Especificação	Arrecadado			LOA	
		2020	2021	2022	2023	2024
1.7.1.8.03.1.1.00.00.00	Transferência de Recursos do Sistema Único de Saúde - SUS - Repasses Fundo a Fundo Bloco Custeio	0,00	1.469.843,73	2.094.654,56	0,00	0,00
1.7.1.8.03.1.1.01.00.00	Piso da Atenção Básica Fixo - PAB	0,00	1.286.143,56	1.600.244,81	0,00	0,00
1.7.1.8.03.1.1.02.00.00	Agentes Comunitários de Saúde - ACS	0,00	30.353,00	87.264,00	0,00	0,00
1.7.1.8.03.1.1.03.00.00	Saúde Bucal - SB	0,00	0,00	0,00	0,00	0,00
1.7.1.8.03.1.1.04.00.00	Saúde da Família - SF	0,00	0,00	0,00	0,00	0,00
1.7.1.8.03.1.1.05.00.00	Prog. Melhor Acesso e Qualidade - PMAQ	0,00	0,00	0,00	0,00	0,00
1.7.1.8.03.1.1.08.00.00	Assistência Farmacêutica - Básico	0,00	0,00	24.000,00	0,00	0,00
1.7.1.8.03.1.1.12.00.00	Núcleo de Apoio a Saúde da Família - UNIÃO	0,00	0,00	0,00	0,00	0,00
1.7.1.8.03.1.1.13.00.00	Transf. Fundo Nac. Saúde - Ações COVID-19	0,00	53.347,17	25.486,75	0,00	0,00
1.7.1.8.03.1.1.14.00.00	Transf. SUS - Emendas Incremento PAB (Relatoria)	0,00	100.000,00	357.659,00	0,00	0,00
1.7.1.8.03.2.0.00.00.00	Transferência de Recursos do SUS - Atenção de Média e Alta Complexidade Ambulatorial e Hospitalar	0,00	455.935,24	295.672,05	0,00	0,00
1.7.1.8.03.2.1.00.00.00	Transferência de Recursos do SUS - Atenção de Média e Alta Complexidade Ambulatorial e Hospitalar -	0,00	455.935,24	295.672,05	0,00	0,00
1.7.1.8.03.2.1.01.00.00	MAC - Média e Alta Compl. Amb. e Hospitalar	0,00	165.007,24	76.482,05	0,00	0,00
1.7.1.8.03.2.1.02.00.00	SAMU - Serv. Atend. Móvel Urgência	0,00	290.928,00	219.190,00	0,00	0,00
1.7.1.8.03.3.0.00.00.00	Transferência de Recursos do SUS - Vigilância em Saúde	0,00	34.642,08	30.023,42	0,00	0,00
1.7.1.8.03.3.1.00.00.00	Transferência de Recursos do SUS - Vigilância em Saúde - Principal	0,00	34.642,08	30.023,42	0,00	0,00
1.7.1.8.03.3.1.01.00.00	PFVS- Piso Fixo Vigilância em Saúde	0,00	12.000,00	0,00	0,00	0,00
1.7.1.8.03.3.1.02.00.00	Incentivo Vigilância em Saúde - IPVS	0,00	22.642,08	30.023,42	0,00	0,00
1.7.1.8.03.4.0.00.00.00	Transferência de Recursos do SUS - Assistência Farmacêutica	0,00	81.212,76	26.338,65	0,00	0,00
1.7.1.8.03.4.1.00.00.00	Transferência de Recursos do SUS - Assistência Farmacêutica - Principal	0,00	81.212,76	26.338,65	0,00	0,00
1.7.1.8.03.4.1.01.00.00	Assistência Farmacêutica Básica	0,00	81.212,76	26.338,65	0,00	0,00
1.7.1.8.03.4.1.02.00.00	Assistência Farmacêutica - QUALIFAR - SUS	0,00	0,00	0,00	0,00	0,00
1.7.1.8.03.5.0.00.00.00	Transferência de Recursos do SUS - Gestão do SUS	0,00	0,00	0,00	0,00	0,00
1.7.1.8.03.5.1.00.00.00	Transferência de Recursos do SUS - Gestão do SUS - Principal	0,00	0,00	0,00	0,00	0,00

MUNICÍPIO DE SÃO JOSÉ DO CERRITO - SC
LEI ORÇAMENTÁRIA ANUAL 2024
ANEXOS DA LEI Nº 4.320/64

DEMONSTRATIVO DA EVOLUÇÃO DA RECEITA (Art. 22, III da Lei nº 4.320/64 e art. 12 da Lei nº 101/2000)

Natureza da Receita	Especificação	Arrecadado			LOA	
		2020	2021	2022	2023	2024
1.7.1.8.03.5.1.01.00.00	Transferência de Recursos do SUS Gestão do SUS	0,00	0,00	0,00	0,00	0,00
1.7.1.8.03.9.0.00.00.00	Transferência de Recursos do SUS Outros Programas Financiados por Transferências Fundo a Fundo	0,00	0,00	222.710,94	0,00	0,00
1.7.1.8.03.9.1.00.00.00	Transferência de Recursos do SUS Outros Programas Financiados por Transferências Fundo a Fundo -	0,00	0,00	222.710,94	0,00	0,00
1.7.1.8.03.9.1.01.00.00	Transferência de Recursos do SUS Outros Programas Financiados por Transferências Fundo a Fundo -	0,00	0,00	0,00	0,00	0,00
1.7.1.8.03.9.1.02.00.00	Transf. SUS Informatização da APS (Portaria 3.993)	0,00	0,00	222.710,94	0,00	0,00
1.7.1.8.05.0.0.00.00.00	Transferências de Recursos do Fundo Nacional do Desenvolvimento da Educação FNDE	0,00	415.512,68	625.132,69	0,00	0,00
1.7.1.8.05.1.0.00.00.00	Transferências do Salário-Educação	0,00	288.443,28	360.523,33	0,00	0,00
1.7.1.8.05.1.1.00.00.00	Transferências do Salário-Educação - Principal	0,00	288.443,28	360.523,33	0,00	0,00
1.7.1.8.05.2.0.00.00.00	Transferências Diretas do FNDE referentes ao Programa Dinheiro Direto na Escola PDDE	0,00	4.860,00	5.460,00	0,00	0,00
1.7.1.8.05.2.1.00.00.00	Transferências Diretas do FNDE referentes ao Programa Dinheiro Direto na Escola PDDE - Principal	0,00	4.860,00	5.460,00	0,00	0,00
1.7.1.8.05.3.0.00.00.00	Transferências Diretas do FNDE referentes ao Programa Nacional de Alimentação Escolar PNAE	0,00	65.568,80	59.870,00	0,00	0,00
1.7.1.8.05.3.1.00.00.00	Transferências Diretas do FNDE referentes ao Programa Nacional de Alimentação Escolar PNAE -	0,00	65.568,80	59.870,00	0,00	0,00
1.7.1.8.05.3.1.01.00.00	PNAE -AEE	0,00	0,00	2.257,80	0,00	0,00
1.7.1.8.05.3.1.02.00.00	PNAE - Creche	0,00	19.067,40	15.836,00	0,00	0,00
1.7.1.8.05.3.1.03.00.00	PNAE -Pré-Escola	0,00	25.830,20	21.568,20	0,00	0,00
1.7.1.8.05.3.1.04.00.00	PNAE -Ensino Fundamental	0,00	20.671,20	20.208,00	0,00	0,00
1.7.1.8.05.4.0.00.00.00	Transferências Diretas do FNDE referentes ao Programa Nacional de Apoio ao Transporte do Escolar	0,00	56.640,60	199.279,36	0,00	0,00
1.7.1.8.05.4.1.00.00.00	Transferências Diretas do FNDE referentes ao Programa Nacional de Apoio ao Transporte do Escolar	0,00	56.640,60	199.279,36	0,00	0,00
1.7.1.8.05.4.1.01.00.00	PNATE - Educação Infantil	0,00	4.579,04	15.336,77	0,00	0,00
1.7.1.8.05.4.1.02.00.00	PNATE - Ensino Fundamental	0,00	41.491,72	140.291,45	0,00	0,00
1.7.1.8.05.4.1.03.00.00	PNTE - Ensino Médio	0,00	10.569,84	43.651,14	0,00	0,00
1.7.1.8.05.9.0.00.00.00	Outras Transferências Diretas do Fundo Nacional do Desenvolvimento da Educação FNDE	0,00	0,00	-0,00	0,00	0,00
1.7.1.8.05.9.1.00.00.00	Outras Transferências Diretas do Fundo Nacional do Desenvolvimento da Educação FNDE - Principal	0,00	0,00	0,00	0,00	0,00
1.7.1.8.05.9.1.01.00.00	EJA- Educação de Jovens e Adultos	0,00	0,00	0,00	0,00	0,00



MUNICÍPIO DE SÃO JOSÉ DO CERRITO - SC
LEI ORÇAMENTÁRIA ANUAL 2024
ANEXOS DA LEI Nº 4.320/64

Página: 18 / 29
Data: 28/10/2023

DEMONSTRATIVO DA EVOLUÇÃO DA RECEITA (Art. 22, III da Lei nº 4.320/64 e art. 12 da Lei nº 101/2000)

Natureza da Receita	Especificação	Arrecadado			LOA	LOA
		2020	2021	2022	2023	2024
1.7.1.8.05.9.1.02.00.00	Apoio Financeiro FNDE- MDE	0,00	0,00	0,00	0,00	0,00
1.7.1.8.06.0.0.00.00.00	Transferência Financeira do ICMS Desoneração L.C. Nº 87/96	0,00	0,00	0,00	0,00	0,00
1.7.1.8.06.1.0.00.00.00	Transferência Financeira do ICMS Desoneração L.C. Nº 87/96	0,00	0,00	0,00	0,00	0,00
1.7.1.8.06.1.1.00.00.00	Transferência Financeira do ICMS Desoneração L.C. Nº 87/96 - Principal	0,00	0,00	0,00	0,00	0,00
1.7.1.8.09.0.0.00.00.00	Transferências de Recursos de Complementação da União ao Fundo de Manutenção e Desenvolvimento	0,00	0,00	0,00	0,00	0,00
1.7.1.8.09.1.0.00.00.00	Transferências de Recursos da Complementação da União ao Fundo de Manutenção e Desenvolvimento	0,00	0,00	0,00	0,00	0,00
1.7.1.8.09.1.1.00.00.00	Transferências de Recursos da Complementação da União ao Fundo de Manutenção e Desenvolvimento	0,00	0,00	0,00	0,00	0,00
1.7.1.8.10.0.0.00.00.00	Transferências de Convênios da União e de Suas Entidades	0,00	0,00	120.000,00	0,00	0,00
1.7.1.8.10.2.0.00.00.00	Transferências de Convênios da União Destinadas a Programas de Educação	0,00	0,00	120.000,00	0,00	0,00
1.7.1.8.10.2.1.00.00.00	Transferências de Convênios da União Destinadas a Programas de Educação - Principal	0,00	0,00	120.000,00	0,00	0,00
1.7.1.8.10.2.1.01.00.00	Convênio Estado Educação - Uniformes Escolares	0,00	0,00	157.747,42	0,00	0,00
1.7.1.8.12.0.0.00.00.00	Transferências de Recursos do Fundo Nacional de Assistência Social FNAS	0,00	96.083,41	157.747,42	0,00	0,00
1.7.1.8.12.1.0.00.00.00	Transferências de Recursos do Fundo Nacional de Assistência Social FNAS	0,00	96.083,41	157.747,42	0,00	0,00
1.7.1.8.12.1.1.00.00.00	Transferências de Recursos do Fundo Nacional de Assistência Social FNAS - Principal	0,00	96.083,41	157.747,42	0,00	0,00
1.7.1.8.12.1.1.01.00.00	Transf. FNAS - BPC na Escola	0,00	0,00	0,00	0,00	0,00
1.7.1.8.12.1.1.02.00.00	Transf. FNAS-PSE Média Complexidade	0,00	2.001,98	563,15	0,00	0,00
1.7.1.8.12.1.1.03.00.00	Transf. FNAS - PBF - SCFV	0,00	0,00	0,00	0,00	0,00
1.7.1.8.12.1.1.04.00.00	Transf. FNAS - PBF Piso Básico Fixo	0,00	69.979,41	40.000,96	0,00	0,00
1.7.1.8.12.1.1.05.00.00	Transf. FNAS - IGD Bolsa Família	0,00	20.856,02	37.183,31	0,00	0,00
1.7.1.8.12.1.1.06.00.00	Transf. FNAS IGD -SUAS	0,00	3.246,00	0,00	0,00	0,00
1.7.1.8.12.1.1.10.00.00	Transf. Emenda Federal Custeio - Carmen Zanotto	0,00	0,00	80.000,00	0,00	0,00
1.7.1.8.61.0.0.00.00.00	Auxílio Financeiro Outorga ICMS LC 123	0,00	0,00	2.397,92	0,00	0,00
1.7.1.8.99.0.0.00.00.00	Outras Transferências da União	0,00	229.496,48	164.566,81	0,00	0,00
1.7.1.8.99.1.0.00.00.00	Outras Transferências da União	0,00	229.496,48	164.566,81	0,00	0,00



MUNICÍPIO DE SÃO JOSÉ DO CERRITO - SC
LEI ORÇAMENTÁRIA ANUAL 2024
ANEXOS DA LEI Nº 4.320/64

Página: 19 / 29
Data: 28/10/2023

DEMONSTRATIVO DA EVOLUÇÃO DA RECEITA (Art. 22, III da Lei nº 4.320/64 e art. 12 da Lei nº 101/2000)

Natureza da Receita	Especificação	Arrecadado			LOA	
		2020	2021	2022	2023	2024
1.7.1.8.99.1.1.00.00.00	Outras Transferências da União - Principal	0,00	229.496,48	164.566,81	0,00	0,00
1.7.1.8.99.1.1.01.00.00	Auxílio Financeiro - LC 176/2020	0,00	29.496,48	22.448,28	0,00	0,00
1.7.1.8.99.1.1.02.00.00	Emenda Federal Sen J. Mello Aquis Britas	0,00	140.000,00	142.118,53	0,00	0,00
1.7.1.8.99.1.1.03.00.00	Emenda Federal Sen J. Mello Auxílios	0,00	60.000,00	0,00	0,00	0,00
1.7.1.9.00.0.0.00.00.00	Outras Transferências de Recursos da União e de suas Entidades	0,00	0,00	0,00	12.800,00	12.800,00
1.7.1.9.51.0.0.00.00.00	Transferências Financeiras do ICMS - Desoneração - L.C. Nº 87/96	0,00	0,00	0,00	0,00	12.800,00
1.7.1.9.51.0.1.00.00.00	Transferências Financeiras do ICMS - Desoneração - L.C. Nº 87/96 - Principal	0,00	0,00	0,00	0,00	12.800,00
1.7.1.9.99.0.0.00.00.00	Outras Transferências de Recursos da União e de suas Entidades	0,00	0,00	0,00	12.800,00	0,00
1.7.1.9.99.0.1.00.00.00	Outras Transferências de Recursos da União e de suas Entidades - Principal	0,00	0,00	0,00	12.800,00	0,00
1.7.1.9.99.0.1.02.00.00	Transferências Financeiras do ICMS - Desoneração - L.C. Nº 87/96	0,00	0,00	0,00	12.800,00	0,00
1.7.2.0.00.0.0.00.00.00	Transferências dos Estados e do Distrito Federal e de suas Entidades	0,00	8.588.937,40	10.121.737,98	5.514.624,00	9.549.294,00
1.7.2.1.00.0.0.00.00.00	Participação na Receita dos Estados e Distrito Federal	0,00	0,00	0,00	4.349.424,00	6.797.424,00
1.7.2.1.50.0.0.00.00.00	Cota-Parte do ICMS	0,00	0,00	0,00	3.952.000,00	6.400.000,00
1.7.2.1.50.0.1.00.00.00	Cota-Parte do ICMS - Principal	0,00	0,00	0,00	3.952.000,00	6.400.000,00
1.7.2.1.51.0.0.00.00.00	Cota-Parte do IPVA	0,00	0,00	0,00	344.000,00	344.000,00
1.7.2.1.51.0.1.00.00.00	Cota-Parte do IPVA - Principal	0,00	0,00	0,00	344.000,00	344.000,00
1.7.2.1.52.0.0.00.00.00	Cota-Parte do IPI - Municípios	0,00	0,00	0,00	53.424,00	53.424,00
1.7.2.1.52.0.1.00.00.00	Cota-Parte do IPI - Municípios - Principal	0,00	0,00	0,00	53.424,00	53.424,00
1.7.2.3.00.0.0.00.00.00	Transferências de Recursos do Sistema Único de Saúde - SUS	0,00	0,00	0,00	1.149.200,00	1.349.500,00
1.7.2.3.50.0.0.00.00.00	Transferências de Recursos do Sistema Único de Saúde - SUS	0,00	0,00	0,00	1.149.200,00	1.349.500,00
1.7.2.3.50.0.1.00.00.00	Transferências de Recursos do Sistema Único de Saúde - SUS - Principal	0,00	0,00	0,00	1.149.200,00	1.349.500,00
1.7.2.3.50.0.1.01.00.00	Farmácia - ESTADO	0,00	0,00	0,00	75.000,00	75.300,00
1.7.2.3.50.0.1.02.00.00	Cofinanciamento Atenção Básica - ESTADO	0,00	0,00	0,00	70.000,00	70.000,00
1.7.2.3.50.0.1.03.00.00	Núcleo Apoio Saúde da Família - NASF-ESTADO	0,00	0,00	0,00	70.000,00	70.000,00

MUNICÍPIO DE SÃO JOSÉ DO CERRITO - SC
LEI ORÇAMENTÁRIA ANUAL 2024
ANEXOS DA LEI Nº 4.320/64

DEMONSTRATIVO DA EVOLUÇÃO DA RECEITA (Art. 22, III da Lei nº 4.320/64 e art. 12 da Lei nº 101/2000)

Natureza da Receita	Especificação	Arrecadado			LOA	
		2020	2021	2022	2023	2024
1.7.2.3.50.0.1.04.00.00	Saúde Família ESF-PROCIS-ESTADO	0,00	0,00	0,00	61.200,00	61.200,00
1.7.2.3.50.0.1.05.00.00	Outras Transf. do Estado para a Saúde	0,00	0,00	0,00	873.000,00	1.073.000,00
1.7.2.8.00.0.0.00.00.00	Transferências dos Estados - Especifica E/M	0,00	8.588.937,40	10.121.737,98	0,00	0,00
1.7.2.8.01.0.0.00.00.00	Participação na Receita dos Estados	0,00	6.808.156,31	8.005.096,40	0,00	0,00
1.7.2.8.01.1.0.00.00.00	Cota-Parte do ICMS	0,00	6.211.427,96	7.219.340,95	0,00	0,00
1.7.2.8.01.1.1.00.00.00	Cota-Parte do ICMS - Principal	0,00	6.211.427,96	7.219.340,95	0,00	0,00
1.7.2.8.01.2.0.00.00.00	Cota-Parte do IPVA	0,00	509.009,33	716.572,57	0,00	0,00
1.7.2.8.01.2.1.00.00.00	Cota-Parte do IPVA - Principal	0,00	509.009,33	716.572,57	0,00	0,00
1.7.2.8.01.3.0.00.00.00	Cota-Parte do IPI - Municípios	0,00	87.719,02	69.182,88	0,00	0,00
1.7.2.8.01.3.1.00.00.00	Cota-Parte do IPI - Municípios - Principal	0,00	87.719,02	69.182,88	0,00	0,00
1.7.2.8.03.0.0.00.00.00	Transferência de Recursos do Estado para Programas de Saúde Repasse Fundo a Fundo	0,00	276.067,08	311.764,30	0,00	0,00
1.7.2.8.03.1.0.00.00.00	Transferência de Recursos do Estado para Programas de Saúde Repasse Fundo a Fundo	0,00	276.067,08	311.764,30	0,00	0,00
1.7.2.8.03.1.1.00.00.00	Transferência de Recursos do Estado para Programas de Saúde Repasse Fundo a Fundo - Principal	0,00	276.067,08	311.764,30	0,00	0,00
1.7.2.8.03.1.1.01.00.00	Farmácia - ESTADO	0,00	84.840,24	234.077,56	0,00	0,00
1.7.2.8.03.1.1.02.00.00	Cofinanciamento Atenção Básica - ESTADO	0,00	191.226,84	0,00	0,00	0,00
1.7.2.8.03.1.1.03.00.00	Núcleo Apoio Saúde da Família - NASF-ESTADO	0,00	0,00	0,00	0,00	0,00
1.7.2.8.03.1.1.04.00.00	Saúde Família ESF-PROCIS-ESTADO	0,00	0,00	0,00	0,00	0,00
1.7.2.8.03.1.1.05.00.00	Farmácia - ESTADO	0,00	0,00	77.686,74	0,00	0,00
1.7.2.8.07.0.0.00.00.00	Transferências de Estados destinadas à Assistência Social	0,00	47.550,99	304.061,47	0,00	0,00
1.7.2.8.07.1.0.00.00.00	Transferências de Estados destinadas à Assistência Social	0,00	47.550,99	304.061,47	0,00	0,00
1.7.2.8.07.1.1.00.00.00	Transferências de Estados destinadas à Assistência Social - Principal	0,00	47.550,99	304.061,47	0,00	0,00
1.7.2.8.07.1.1.01.00.00	Cofinanciamento Estadual FEAS	0,00	47.550,99	53.298,07	0,00	0,00
1.7.2.8.07.1.1.02.00.00	Benefícios Eventuais Feas Estado de SC	0,00	0,00	50.763,40	0,00	0,00
1.7.2.8.07.1.1.03.00.00	Transf. do Estado Emenda Impos - Auxílio Pessoas em Situação de Vulnerabilidade	0,00	0,00	200.000,00	0,00	0,00

MUNICÍPIO DE SÃO JOSÉ DO CERRITO - SC
LEI ORÇAMENTÁRIA ANUAL 2024
ANEXOS DA LEI Nº 4.320/64

DEMONSTRATIVO DA EVOLUÇÃO DA RECEITA (Art. 22, III da Lei nº 4.320/64 e art. 12 da Lei nº 101/2000)

Natureza da Receita	Especificação	Arrecadado			LOA	LOA
		2020	2021	2022	2023	2024
1.7.2.3.50.0.1.04.00.00	Saúde Família ESF-PROCIS-ESTADO	0,00	0,00	0,00	61.200,00	61.200,00
1.7.2.3.50.0.1.05.00.00	Outras Transf. do Estado para a Saúde	0,00	0,00	0,00	873.000,00	1.073.000,00
1.7.2.8.00.0.0.00.00.00	Transferências dos Estados - Especifica E/M	0,00	8.588.937,40	10.121.737,98	0,00	0,00
1.7.2.8.01.0.0.00.00.00	Participação na Receita dos Estados	0,00	6.808.156,31	8.005.096,40	0,00	0,00
1.7.2.8.01.1.0.00.00.00	Cota-Parte do ICMS	0,00	6.211.427,96	7.219.340,95	0,00	0,00
1.7.2.8.01.1.1.00.00.00	Cota-Parte do ICMS - Principal	0,00	6.211.427,96	7.219.340,95	0,00	0,00
1.7.2.8.01.2.0.00.00.00	Cota-Parte do IPVA	0,00	509.009,33	716.572,57	0,00	0,00
1.7.2.8.01.2.1.00.00.00	Cota-Parte do IPVA - Principal	0,00	509.009,33	716.572,57	0,00	0,00
1.7.2.8.01.3.0.00.00.00	Cota-Parte do IPI - Municípios	0,00	87.719,02	69.182,88	0,00	0,00
1.7.2.8.01.3.1.00.00.00	Cota-Parte do IPI - Municípios - Principal	0,00	87.719,02	69.182,88	0,00	0,00
1.7.2.8.03.0.0.00.00.00	Transferência de Recursos do Estado para Programas de Saúde	0,00	276.067,08	311.764,30	0,00	0,00
1.7.2.8.03.1.0.00.00.00	Transferência de Recursos do Estado para Programas de Saúde	0,00	276.067,08	311.764,30	0,00	0,00
1.7.2.8.03.1.1.00.00.00	Transferência de Recursos do Estado para Programas de Saúde	0,00	276.067,08	311.764,30	0,00	0,00
1.7.2.8.03.1.1.01.00.00	Farmácia - ESTADO	0,00	84.840,24	234.077,56	0,00	0,00
1.7.2.8.03.1.1.02.00.00	Cofinanciamento Atenção Básica - ESTADO	0,00	191.226,84	0,00	0,00	0,00
1.7.2.8.03.1.1.03.00.00	Núcleo Apoio Saúde da Família - NASF-ESTADO	0,00	0,00	0,00	0,00	0,00
1.7.2.8.03.1.1.04.00.00	Saúde Família ESF-PROCIS-ESTADO	0,00	0,00	0,00	0,00	0,00
1.7.2.8.03.1.1.05.00.00	Farmácia - ESTADO	0,00	0,00	77.686,74	0,00	0,00
1.7.2.8.07.0.0.00.00.00	Transferências de Estados destinadas à Assistência Social	0,00	47.550,99	304.061,47	0,00	0,00
1.7.2.8.07.1.0.00.00.00	Transferências de Estados destinadas à Assistência Social	0,00	47.550,99	304.061,47	0,00	0,00
1.7.2.8.07.1.1.00.00.00	Transferências de Estados destinadas à Assistência Social - Principal	0,00	47.550,99	304.061,47	0,00	0,00
1.7.2.8.07.1.1.01.00.00	Cofinanciamento Estadual FEAS	0,00	47.550,99	53.298,07	0,00	0,00
1.7.2.8.07.1.1.02.00.00	Benefícios Eventuais Feas Estado de SC	0,00	0,00	50.763,40	0,00	0,00
1.7.2.8.07.1.1.03.00.00	Transf. do Estado Emenda Impos - Auxílio Pessoas em Situação de Vulnerabilidade	0,00	0,00	200.000,00	0,00	0,00



DEMONSTRATIVO DA EVOLUÇÃO DA RECEITA (Art. 22, III da Lei nº 4.320/64 e art. 12 da Lei nº 101/2000)

Natureza da Receita	Especificação	Arrecadado			LOA	
		2020	2021	2022	2023	2024
1.7.2.8.10.0.0.00.00.00	Transferência de Convênios dos Estados e do Distrito Federal e de Suas Entidades	0,00	1.387.781,00	1.460.586,57	0,00	0,00
1.7.2.8.10.1.0.00.00.00	Transferências de Convênio dos Estados para o Sistema Único de Saúde - SUS	0,00	0,00	100.000,00	0,00	0,00
1.7.2.8.10.1.1.00.00.00	Transferências de Convênio dos Estados para o Sistema Único de Saúde - SUS - Principal	0,00	0,00	100.000,00	0,00	0,00
1.7.2.8.10.1.1.01.00.00	Emenda Impositiva 0465/2022 - Implantes Dentários (Marcius Machado)	0,00	0,00	100.000,00	0,00	0,00
1.7.2.8.10.2.0.00.00.00	Transferências de Convênio dos Estados Destinadas a Programas de Educação	0,00	1.307.781,00	1.360.586,57	0,00	0,00
1.7.2.8.10.2.1.00.00.00	Transferências de Convênio dos Estados Destinadas a Programas de Educação - Principal	0,00	1.307.781,00	1.360.586,57	0,00	0,00
1.7.2.8.10.2.1.01.00.00	Transporte Escolar do Estado - Ensino Fundamental	0,00	0,00	1.360.586,57	0,00	0,00
1.7.2.8.10.9.0.00.00.00	Outras Transferências de Convênio dos Estados	0,00	80.000,00	0,00	0,00	0,00
1.7.2.8.10.9.1.00.00.00	Outras Transferências de Convênio dos Estados - Principal	0,00	80.000,00	0,00	0,00	0,00
1.7.2.8.10.9.1.30.00.00	Benefícios Eventuais	0,00	80.000,00	0,00	0,00	0,00
1.7.2.8.99.0.0.00.00.00	Outras Transferências dos Estados	0,00	69.382,02	40.229,24	0,00	0,00
1.7.2.8.99.1.0.00.00.00	Outras Transferências dos Estados	0,00	69.382,02	40.229,24	0,00	0,00
1.7.2.8.99.1.1.00.00.00	Outras Transferências dos Estados - Principal	0,00	69.382,02	40.229,24	0,00	0,00
1.7.2.8.99.1.1.01.00.00	Lei Audir Blanc - Cultura	0,00	69.382,02	40.229,24	0,00	0,00
1.7.2.9.00.0.0.00.00.00	Outras Transferências dos Estados e Distrito Federal	0,00	0,00	0,00	16.000,00	1.402.370,00
1.7.2.9.51.0.0.00.00.00	Transferências de Estados destinadas à Assistência Social	0,00	0,00	0,00	15.000,00	15.000,00
1.7.2.9.51.0.1.00.00.00	Transferências de Estados destinadas à Assistência Social - Principal	0,00	0,00	0,00	15.000,00	15.000,00
1.7.2.9.51.0.1.02.00.00	Benefícios Eventuais - FEAS	0,00	0,00	0,00	15.000,00	15.000,00
1.7.2.9.99.0.0.00.00.00	Outras Transferências dos Estados e DF	0,00	0,00	0,00	1.000,00	1.387.370,00
1.7.2.9.99.0.1.00.00.00	Outras Transferências dos Estados e DF - Principal	0,00	0,00	0,00	1.000,00	1.387.370,00
1.7.3.0.00.0.0.00.00.00	Transferências dos Municípios e de suas Entidades	0,00	27.000,00	0,00	0,00	0,00
1.7.3.8.00.0.0.00.00.00	Transferências dos Municípios - Específica E/M	0,00	27.000,00	0,00	0,00	0,00
1.7.3.8.10.0.0.00.00.00	Transferência de Convênios dos Municípios e de Suas Entidades	0,00	24.000,00	0,00	0,00	0,00
1.7.3.8.10.9.0.00.00.00	Outras Transferências de Convênios dos Municípios	0,00	24.000,00	0,00	0,00	0,00

MUNICÍPIO DE SÃO JOSÉ DO CERRITO - SC
LEI ORÇAMENTÁRIA ANUAL 2024
ANEXOS DA LEI Nº 4.320/64

DEMONSTRATIVO DA EVOLUÇÃO DA RECEITA (Art. 22, III da Lei nº 4.320/64 e art. 12 da Lei nº 101/2000)

Natureza da Receita	Especificação	Arrecadado				LOA	
		2020	2021	2022	2023	2024	
1.7.3.8.10.9.1.00.00.00	Outras Transferências de Convênios dos Municípios - Principal	0,00	24.000,00	0,00	0,00	0,00	
1.7.3.8.99.0.0.00.00.00	Outras Transferências dos Municípios	0,00	3.000,00	0,00	0,00	0,00	
1.7.3.8.99.1.0.00.00.00	Outras Transferências dos Municípios	0,00	3.000,00	0,00	0,00	0,00	
1.7.3.8.99.1.1.00.00.00	Outras Transferências dos Municípios - Principal	0,00	3.000,00	0,00	0,00	0,00	
1.7.4.0.00.0.0.00.00.00	Transferências de Instituições Privadas	0,00	349.030,76	3.633,56	600,00	600,00	
1.7.4.0.00.1.0.00.00.00	Transferências de Instituições Privadas	0,00	0,00	0,00	0,00	0,00	
1.7.4.0.00.1.1.00.00.00	Transferências de Instituições Privadas - Principal	0,00	0,00	0,00	0,00	0,00	
1.7.4.1.00.0.0.00.00.00	Transferências de Instituições Privadas	0,00	0,00	0,00	600,00	600,00	
1.7.4.1.99.0.0.00.00.00	Outras Transferências de Instituições Privadas	0,00	0,00	0,00	600,00	600,00	
1.7.4.1.99.0.1.00.00.00	Outras Transferências de Instituições Privadas - Principal	0,00	0,00	0,00	600,00	600,00	
1.7.4.1.99.0.1.01.00.00	Doações para o FIA - Imposto de Renda	0,00	0,00	0,00	100,00	100,00	
1.7.4.1.99.0.1.02.00.00	Outras Doações e Recursos para o FIA	0,00	0,00	0,00	500,00	500,00	
1.7.4.8.00.0.0.00.00.00	Transferências de Instituições Privadas - Específica E/M	0,00	349.030,76	3.633,56	0,00	0,00	
1.7.4.8.01.0.0.00.00.00	Transferência de Convênios de Instituições Privadas para EST/DF/MUN	0,00	0,00	3.633,56	0,00	0,00	
1.7.4.8.01.9.0.00.00.00	Outras Transferências de Convênios de Instituições Privadas	0,00	0,00	3.633,56	0,00	0,00	
1.7.4.8.01.9.1.00.00.00	Outras Transferências - Doações PJ Para o FIA	0,00	349.030,76	0,00	0,00	0,00	
1.7.4.8.10.0.0.00.00.00	Outras Transferência de Instituições Privadas para EST/DF/MUN - Não Especificadas Anteriormente	0,00	349.030,76	0,00	0,00	0,00	
1.7.4.8.10.1.0.00.00.00	Outras Transferência de Instituições Privadas para EST/DF/MUN - Não Especificadas Anteriormente	0,00	349.030,76	0,00	0,00	0,00	
1.7.4.8.10.1.1.00.00.00	Outras Transferência de Instituições Privadas para EST/DF/MUN - Não Especificadas Anteriormente - Transf. Usina São Roque - Compensação Financeira Impacto Social	0,00	349.030,76	0,00	0,00	0,00	
1.7.5.0.00.0.0.00.00.00	Transferências de Outras Instituições Públicas	0,00	3.086.265,43	3.972.285,89	3.625.000,00	3.425.000,00	
1.7.5.1.00.0.0.00.00.00	Transferências de Recursos do Fundo de Manutenção e Desenvolvimento da Educação Básica e de	0,00	0,00	0,00	3.625.000,00	3.425.000,00	
1.7.5.1.50.0.0.00.00.00	Transferências de Recursos do Fundo de Manutenção e Desenvolvimento da Educação Básica e de	0,00	0,00	0,00	3.625.000,00	3.425.000,00	
1.7.5.1.50.0.1.00.00.00	Transferências de Recursos do Fundo de Manutenção e Desenvolvimento da Educação Básica e de	0,00	0,00	0,00	3.625.000,00	3.425.000,00	

MUNICÍPIO DE SÃO JOSÉ DO CERRITO - SC
LEI ORÇAMENTÁRIA ANUAL 2024
ANEXOS DA LEI Nº 4.320/64

DEMONSTRATIVO DA EVOLUÇÃO DA RECEITA (Art. 22, III da Lei nº 4.320/64 e art. 12 da Lei nº 101/2000)

Natureza da Receita	Especificação	Arrecadado			LOA	
		2020	2021	2022	2023	2024
1.7.5.8.00.0.00.00.00	Transferências de Outras Instituições Públicas - Específica EM	0,00	3.086.265,43	3.972.285,89	0,00	0,00
1.7.5.8.01.0.00.00.00	Transferências de Recursos do Fundo de Manutenção e Desenvolvimento da Educação Básica e de	0,00	3.086.265,43	3.972.285,89	0,00	0,00
1.7.5.8.01.1.0.00.00.00	Transferências de Recursos do Fundo de Manutenção e Desenvolvimento da Educação Básica e de	0,00	3.086.265,43	3.972.285,89	0,00	0,00
1.7.5.8.01.1.1.00.00.00	Transferências de Recursos do Fundo de Manutenção e Desenvolvimento da Educação Básica e de	0,00	0,00	3.972.285,89	0,00	0,00
1.7.5.8.01.1.1.01.00.00	TRANSFERENCIAS DO FUNDEB	0,00	0,00	0,00	0,00	0,00
1.7.5.8.01.1.1.02.00.00	FUNDEB (Não Usar)	0,00	32.139,75	0,00	0,00	0,00
1.7.7.0.00.0.00.00.00	Transferências de Pessoas Físicas	0,00	32.139,75	0,00	0,00	0,00
1.7.7.0.00.1.0.00.00.00	Transferências de Pessoas Físicas	0,00	32.139,75	0,00	0,00	0,00
1.7.7.0.00.1.1.00.00.00	Transferências de Pessoas Físicas - Principal	0,00	32.139,75	0,00	0,00	0,00
1.7.7.0.00.1.1.01.00.00	Doações Imposto de Renda para FIA	0,00	0,00	0,00	444.651,00	444.651,00
1.7.9.0.00.0.00.00.00	Demais Transferências Correntes	0,00	0,00	0,00	444.651,00	444.651,00
1.7.9.0.00.0.00.00.00	Outras Transferências Correntes	0,00	0,00	0,00	444.651,00	444.651,00
1.7.9.99.0.0.00.00.00	Outras Transferências Correntes	0,00	0,00	0,00	444.651,00	444.651,00
1.7.9.99.0.1.00.00.00	Outras Transferências Correntes - Principal	0,00	24.252,49	421.519,43	27.386,00	27.386,00
1.9.0.0.00.0.00.00.00	Outras Receitas Correntes	0,00	15.897,35	18.592,70	19.586,00	19.586,00
1.9.1.0.00.0.00.00.00	Multas Administrativas, Contratuais e Judiciais	0,00	15.897,35	18.592,70	0,00	0,00
1.9.1.0.01.0.00.00.00	Multas Previstas em Legislação Específica	0,00	15.897,35	18.592,70	0,00	0,00
1.9.1.0.01.1.0.00.00.00	Multas Previstas em Legislação Específica	0,00	15.897,35	18.592,70	0,00	0,00
1.9.1.0.01.1.1.00.00.00	Multas Previstas em Legislação Específica - Principal	0,00	15.897,35	18.592,70	0,00	0,00
1.9.1.0.01.1.1.01.00.00	Multas de Trânsito	0,00	0,00	211,88	0,00	0,00
1.9.1.0.01.1.1.01.01.00	Multa de Trânsito - Militar	0,00	0,00	200,00	0,00	0,00
1.9.1.0.01.1.1.01.02.00	Multa de Trânsito - Civil	0,00	0,00	18.180,82	0,00	0,00
1.9.1.0.01.1.1.01.03.00	Convênio transitio - Prefeitura	0,00	0,00	0,00	19.586,00	19.586,00
1.9.1.1.00.0.00.00.00	Multas Administrativas	0,00	0,00	0,00	0,00	0,00



DEMONSTRATIVO DA EVOLUÇÃO DA RECEITA (Art. 22, III da Lei nº 4.320/64 e art. 12 da Lei nº 101/2000)

Natureza da Receita	Especificação	Arrecadado			LOA	
		2020	2021	2022	2023	2024
1.9.1.1.01.0.0.00.00.00	Multas Previstas em Legislação Específica	0,00	0,00	0,00	19.586,00	19.586,00
1.9.1.1.01.0.1.00.00.00	Multas Previstas em Legislação Específica - P rincipal	0,00	0,00	0,00	19.586,00	19.586,00
1.9.1.1.01.0.1.01.00.00	Multas de Trânsito	0,00	0,00	0,00	19.586,00	19.586,00
1.9.1.1.01.0.1.01.03.00	Convênio transito - Prefeitura	0,00	0,00	0,00	19.586,00	19.586,00
1.9.2.0.00.0.0.00.00.00	Indenizações, Restituições e Ressarcimentos	0,00	2.092,85	349.189,51	5.900,00	5.900,00
1.9.2.1.00.0.0.00.00.00	Indenizações	0,00	0,00	0,00	5.900,00	5.900,00
1.9.2.1.01.0.0.00.00.00	Indenizações por Danos Causados ao Patrimônio Público	0,00	0,00	0,00	0,00	0,00
1.9.2.1.01.1.0.00.00.00	Indenizações por Danos Causados ao Patrimônio Público	0,00	0,00	0,00	0,00	0,00
1.9.2.1.01.1.1.00.00.00	Indenizações por Danos Causados ao Patrimônio Público - Principal	0,00	0,00	0,00	0,00	0,00
1.9.2.1.99.0.0.00.00.00	Outras Indenizações - Principal	0,00	0,00	0,00	5.900,00	5.900,00
1.9.2.1.99.0.1.00.00.00	Outras Indenizações - Principal	0,00	0,00	0,00	5.900,00	5.900,00
1.9.2.2.00.0.0.00.00.00	Restituições	0,00	2.092,85	349.189,51	0,00	0,00
1.9.2.2.99.0.0.00.00.00	Outras Restituições	0,00	2.092,85	349.189,51	0,00	0,00
1.9.2.2.99.1.0.00.00.00	Outras Restituições	0,00	2.092,85	349.189,51	0,00	0,00
1.9.2.2.99.1.1.00.00.00	Outras Restituições - Principal	0,00	2.092,85	349.189,51	0,00	0,00
1.9.9.0.00.0.0.00.00.00	Demais Receitas Correntes	0,00	6.262,29	53.737,22	1.900,00	1.900,00
1.9.9.0.12.0.0.00.00.00	Encargos Legais pela Inscrição em Dívida Ativa e Receitas de Ônus de Sucumbência	0,00	5.806,75	2.620,63	0,00	0,00
1.9.9.0.12.2.0.00.00.00	Ônus de Sucumbência	0,00	5.806,75	2.620,63	0,00	0,00
1.9.9.0.12.2.1.00.00.00	Ônus de Sucumbência - Principal	0,00	5.806,75	2.620,63	0,00	0,00
1.9.9.0.99.0.0.00.00.00	Outras Receitas	0,00	455,54	51.116,59	0,00	0,00
1.9.9.0.99.1.0.00.00.00	Outras Receitas - Primárias	0,00	455,54	51.116,59	0,00	0,00
1.9.9.0.99.1.1.00.00.00	Outras Receitas - Primárias - Principal	0,00	302,00	51.116,59	0,00	0,00
1.9.9.0.99.1.2.00.00.00	Outras Receitas - Multas e Juros	0,00	0,00	0,00	0,00	0,00
1.9.9.0.99.1.3.00.00.00	Outras Receitas - Primárias - Dívida Ativa	0,00	153,54	0,00	0,00	0,00



MUNICÍPIO DE SÃO JOSÉ DO CERRITO - SC
LEI ORÇAMENTÁRIA ANUAL 2024
ANEXOS DA LEI Nº 4.320/64

Página: 25 / 29
Data: 28/10/2023

DEMONSTRATIVO DA EVO LUÇÃO DA RECEITA (Art. 22, III da Lei nº 4.320/64 e art. 12 da Lei nº 101/2000)

Natureza da Receita	Especificação	Arrecadado			LOA	LOA
		2020	2021	2022	2023	2024
1.9.9.0.99.1.4.00.00.00	Outras Receitas - Primárias - Dívida Ativa - Multas e Juros	0,00	0,00	0,00	0,00	0,00
1.9.9.0.00.0.0.00.00.00	Outras Receitas Correntes	0,00	0,00	0,00	1.900,00	1.900,00
1.9.9.99.0.0.00.00.00	Outras Receitas	0,00	0,00	0,00	1.900,00	1.900,00
1.9.9.99.2.0.00.00.00	Outras Receitas Não Arrecadadas e Não Projetadas pela RFB - Primárias	0,00	0,00	0,00	1.900,00	1.900,00
1.9.9.99.2.1.00.00.00	Outras Receitas Não Arrecadadas e Não Projetadas pela RFB - Primárias - Principal	0,00	0,00	0,00	400,00	400,00
1.9.9.99.2.2.00.00.00	Outras Receitas Não Arrecadadas e Não Projetadas pela RFB - Primárias - Multas e Juros de Mora	0,00	0,00	0,00	400,00	400,00
1.9.9.99.2.3.00.00.00	Outras Receitas Não Arrecadadas e Não Projetadas pela RFB - Primárias - Dívida Ativa	0,00	0,00	0,00	100,00	100,00
1.9.9.99.2.4.00.00.00	Outras Receitas Não Arrecadadas e Não Projetadas pela RFB - Primárias - Dívida Ativa - Multas e Juros	0,00	0,00	0,00	1.000,00	1.000,00
2.0.0.0.00.0.0.00.00.00	Receitas de Capital	0,00	2.729.218,14	14.729.997,62	6.900,00	6.900,00
2.1.0.0.00.0.0.00.00.00	Operações de Crédito	0,00	530.198,47	102.966,87	0,00	0,00
2.1.1.0.00.0.0.00.00.00	Operações de Crédito - Mercado Interno	0,00	530.198,47	102.966,87	0,00	0,00
2.1.1.2.00.0.0.00.00.00	Operações de Crédito Contratuais - Mercado Interno	0,00	530.198,47	0,00	0,00	0,00
2.1.1.2.00.1.0.00.00.00	Operações de Crédito Contratuais - Mercado Interno	0,00	530.198,47	0,00	0,00	0,00
2.1.1.2.00.1.1.00.00.00	Operações de Crédito Contratuais - Mercado Interno - Principal	0,00	530.198,47	0,00	0,00	0,00
2.1.1.9.00.0.0.00.00.00	Outras Operações de Crédito - Mercado Interno	0,00	0,00	102.966,87	0,00	0,00
2.1.1.9.00.1.0.00.00.00	Outras Operações de Crédito - Mercado Interno	0,00	0,00	102.966,87	0,00	0,00
2.1.1.9.00.1.1.00.00.00	Outras Operações de Crédito - Mercado Interno - Principal	0,00	0,00	102.966,87	0,00	0,00
2.2.0.0.00.0.0.00.00.00	Alienação de Bens	0,00	0,00	416.500,00	0,00	0,00
2.2.1.0.00.0.0.00.00.00	Alienação de Bens Móveis	0,00	0,00	416.500,00	0,00	0,00
2.2.1.3.00.0.0.00.00.00	Alienação de Bens Móveis e Semoventes	0,00	0,00	416.500,00	0,00	0,00
2.2.1.3.00.1.0.00.00.00	Alienação de Bens Móveis e Semoventes	0,00	0,00	416.500,00	0,00	0,00
2.2.1.3.00.1.1.00.00.00	Alienação de Bens Móveis e Semoventes - Principal	0,00	0,00	416.500,00	0,00	0,00
2.2.1.3.00.1.1.01.00.00	Alienação de Bens Móveis - Educação	0,00	0,00	101.000,00	0,00	0,00
2.2.1.3.00.1.1.02.00.00	Alienação de Bens Móveis - Saúde	0,00	0,00	43.000,00	0,00	0,00

DEMONSTRATIVO DA EVOLUÇÃO DA RECEITA (Art. 22, III da Lei nº 4.320/64 e art. 12 da Lei nº 101/2000)

Natureza da Receita	Especificação	Arrecadado			LOA	LOA
		2020	2021	2022	2023	2024
2.2.1.3.00.1.1.03.00.00	Alienação de Bens Móveis - Outros	0,00	0,00	272.500,00	0,00	0,00
2.4.0.0.00.0.0.00.00.00	Transferências de Capital	0,00	2.199.019,67	14.210.530,75	6.900,00	6.900,00
2.4.1.0.00.0.0.00.00.00	Transferências da União e de suas Entidades	0,00	539.019,67	309.321,00	0,00	0,00
2.4.1.8.00.0.0.00.00.00	Transferências da União	0,00	539.019,67	309.321,00	0,00	0,00
2.4.1.8.03.0.0.00.00.00	Transferências de Recursos do Sistema Único de Saúde - SUS - Bloco Custeio na Rede de Serviços	0,00	0,00	0,00	0,00	0,00
2.4.1.8.03.1.0.00.00.00	Transferências de Recursos do Sistema Único de Saúde - SUS - Bloco Custeio na Rede de Serviços	0,00	0,00	0,00	0,00	0,00
2.4.1.8.03.1.1.00.00.00	Transferências de Recursos do Sistema Único de Saúde - SUS - Bloco Custeio na Rede de Serviços	0,00	0,00	0,00	0,00	0,00
2.4.1.8.04.0.0.00.00.00	Transferências de Recursos do Sistema Único de Saúde - SUS - Bloco Investimentos na Rede de Serviços	0,00	200.000,00	249.321,00	0,00	0,00
2.4.1.8.04.1.0.00.00.00	Transferências de Recursos do Sistema Único de Saúde - SUS destinados à Atenção Básica	0,00	200.000,00	249.321,00	0,00	0,00
2.4.1.8.04.1.1.00.00.00	Transferências de Recursos do Sistema Único de Saúde - SUS destinados à Atenção Básica - Principal	0,00	200.000,00	249.321,00	0,00	0,00
2.4.1.8.04.1.1.01.00.00	Transf. SUS - Emenda Aquisição Ambulancia	0,00	0,00	249.321,00	0,00	0,00
2.4.1.8.10.0.0.00.00.00	Transferência de Convênios da União e de suas Entidades	0,00	339.019,67	0,00	0,00	0,00
2.4.1.8.10.2.0.00.00.00	Transferências de Convênio da União destinadas a Programas de Educação	0,00	0,00	0,00	0,00	0,00
2.4.1.8.10.2.1.00.00.00	Transferências de Convênio da União destinadas a Programas de Educação - Principal	0,00	0,00	0,00	0,00	0,00
2.4.1.8.10.5.0.00.00.00	Transferências de Convênios da União destinadas a Programas de Saneamento Básico	0,00	0,00	0,00	0,00	0,00
2.4.1.8.10.5.1.00.00.00	Transferências de Convênios da União destinadas a Programas de Saneamento Básico - Principal	0,00	0,00	0,00	0,00	0,00
2.4.1.8.10.7.0.00.00.00	Transferências de Convênios da União destinadas a Programas de Infra-Estrutura em Transporte	0,00	0,00	0,00	0,00	0,00
2.4.1.8.10.7.1.00.00.00	Transferências de Convênios da União destinadas a Programas de Infra-Estrutura em Transporte -	0,00	0,00	0,00	0,00	0,00
2.4.1.8.10.9.0.00.00.00	Outras Transferências de Convênios da União	0,00	339.019,67	0,00	0,00	0,00
2.4.1.8.10.9.1.00.00.00	Outras Transferências de Convênios da União - Principal	0,00	339.019,67	0,00	0,00	0,00
2.4.1.8.10.9.1.01.00.00	Convênios Ministério da Agricultura	0,00	0,00	0,00	0,00	0,00
2.4.1.8.10.9.1.02.00.00	Convênios Ministério do Turismo	0,00	0,00	0,00	0,00	0,00
2.4.1.8.10.9.1.03.00.00	Convênio Ministério dos Esportes	0,00	0,00	0,00	0,00	0,00
2.4.1.8.10.9.1.04.00.00	Convênio Ministério da Cultura	0,00	0,00	0,00	0,00	0,00



MUNICÍPIO DE SÃO JOSÉ DO CERRITO - SC
LEI ORÇAMENTÁRIA ANUAL 2024
ANEXOS DA LEI Nº 4.320/64

Página: 27 / 29
Data: 28/10/2023

DEMONSTRATIVO DA EVOLUÇÃO DA RECEITA (Art. 22, III da Lei nº 4.320/64 e art. 12 da Lei nº 101/2000)

Natureza da Receita	Especificação	Arrecadado			LOA	
		2020	2021	2022	2023	2024
2.4.1.8.10.9.1.05.00.00	Convênio Ministério das Comunicações	0,00	0,00	0,00	0,00	0,00
2.4.1.8.10.9.1.07.00.00	Convênio MAPA Trator Agrícola	0,00	100.000,00	0,00	0,00	0,00
2.4.1.8.10.9.1.08.00.00	Convênio - Rua JOÃO CAMILO PEREIRA	0,00	239.019,67	0,00	0,00	0,00
2.4.1.8.12.0.0.00.00.00	Transferências de Recursos do Fundo Nacional de Assistência Social FNAS	0,00	0,00	60.000,00	0,00	0,00
2.4.1.8.12.1.0.00.00.00	Transferências de Recursos do Fundo Nacional de Assistência Social FNAS	0,00	0,00	60.000,00	0,00	0,00
2.4.1.8.12.1.1.00.00.00	Transferências de Recursos do Fundo Nacional de Assistência Social FNAS - Principal	0,00	0,00	60.000,00	0,00	0,00
2.4.1.8.12.1.1.01.00.00	Transf. FNAS SIGTV - Estruturação da Rede do SUAS	0,00	0,00	60.000,00	0,00	0,00
2.4.2.0.00.0.00.00.00.00	Transferências dos Estados e do Distrito Federal e de suas Entidades	0,00	1.660.000,00	13.901.209,75	6.900,00	6.900,00
2.4.2.2.00.0.00.00.00.00	Transferências de Convênios dos Estados e DF e de Suas Entidades	0,00	0,00	0,00	2.000,00	2.000,00
2.4.2.2.99.0.00.00.00.00	Outras Transferências de Convênios dos Estados e DF e de Suas Entidades	0,00	0,00	0,00	2.000,00	2.000,00
2.4.2.2.99.0.1.00.00.00	Outras Transferências de Convênios dos Estados e DF e de Suas Entidades - Principal	0,00	0,00	0,00	2.000,00	2.000,00
2.4.2.2.99.0.1.01.00.00	Outras Transferências do Estado - Principal	0,00	0,00	0,00	2.000,00	2.000,00
2.4.2.8.00.0.00.00.00.00	Transferências dos Estados, Distrito Federal, e de suas Entidades	0,00	1.660.000,00	13.901.209,75	0,00	0,00
2.4.2.8.05.0.00.00.00.00	Transferências de Recursos Destinados a Programas de Educação	0,00	0,00	1.303.134,30	0,00	0,00
2.4.2.8.05.1.0.00.00.00	Transferências de Recursos Destinados a Programas de Educação	0,00	0,00	1.303.134,30	0,00	0,00
2.4.2.8.05.1.1.00.00.00	Transferências de Recursos Destinados a Programas de Educação - Principal	0,00	0,00	1.303.134,30	0,00	0,00
2.4.2.8.05.1.1.01.00.00	Transf. Estado - Reforma Escola Sebastião da Silva Ortiz	0,00	0,00	1.303.134,30	0,00	0,00
2.4.2.8.10.0.00.00.00.00	Transferências de Convênios dos Estados e do Distrito Federal e de suas Entidades	0,00	1.660.000,00	12.598.075,45	0,00	0,00
2.4.2.8.10.1.0.00.00.00	Transferências de Convênios dos Estados para o Sistema Único de Saúde SUS	0,00	0,00	0,00	0,00	0,00
2.4.2.8.10.1.1.00.00.00	Transferências de Convênios dos Estados para o Sistema Único de Saúde SUS - Principal	0,00	0,00	0,00	0,00	0,00
2.4.2.8.10.9.0.00.00.00	Outras Transferências de Convênio dos Estados	0,00	1.660.000,00	12.598.075,45	0,00	0,00
2.4.2.8.10.9.1.00.00.00	Outras Transferências de Convênio dos Estados - Principal	0,00	1.660.000,00	12.598.075,45	0,00	0,00
2.4.2.8.10.9.1.01.00.00	Outras Transferências do Estado - Principal	0,00	0,00	0,00	0,00	0,00
2.4.2.8.10.9.1.02.00.00	Emendas Parl. Impositivas - 1869/2021 (Vicente)	0,00	250.000,00	300.000,00	0,00	0,00




DEMONSTRATIVO DA EVOLUÇÃO DA RECEITA (Art. 22, III da Lei nº 4.320/64 e art. 12 da Lei nº 101/2000)


Natureza da Receita	Especificação	Arrecadado			LOA	
		2020	2021	2022	2023	2024
2.4.2.8.10.9.1.03.00.00	Emendas Parl. Impositivas - 0730/2021 (Titon)	0,00	250.000,00	500.000,00	0,00	0,00
2.4.2.8.10.9.1.04.00.00	Emendas Imp. do Estado - 0729/2021 (Titon)	0,00	400.000,00	100.000,00	0,00	0,00
2.4.2.8.10.9.1.05.00.00	Emendas Parl. Impositivas - 0731/2021 (Titon)	0,00	250.000,00	0,00	0,00	0,00
2.4.2.8.10.9.1.06.00.00	Emenda Impositiva 1616/2021 - Aquis Caminhão - Marcos Vieira	0,00	300.000,00	750.000,00	0,00	0,00
2.4.2.8.10.9.1.07.00.00	Emenda Impositiva - Quadra Sintética - Marcilus Machado	0,00	210.000,00	233.221,44	0,00	0,00
2.4.2.8.10.9.1.08.00.00	Emenda Impositiva - Aquisição de Maquinas e Equipamentos (Caminhão)	0,00	0,00	520.000,00	0,00	0,00
2.4.2.8.10.9.1.09.00.00	Emenda Impositiva - Aquisição de Caminhão Caçamba	0,00	0,00	579.500,00	0,00	0,00
2.4.2.8.10.9.1.10.00.00	Emenda Impositiva - Barracão para Maquinas e Equipamentos	0,00	0,00	339.360,00	0,00	0,00
2.4.2.8.10.9.1.11.00.00	Emenda Impositiva - Pavimentação Rua Jonas C. Garcia	0,00	0,00	127.693,84	0,00	0,00
2.4.2.8.10.9.1.12.00.00	Emenda Impositiva - Aquisição de Caminhão Dist. Calcareo (0.1.79.0969)	0,00	0,00	500.000,00	0,00	0,00
2.4.2.8.10.9.1.13.00.00	Emenda Impositiva - Pavimentação Rua João Borba Garcia	0,00	0,00	100.000,00	0,00	0,00
2.4.2.8.10.9.1.14.00.00	Pavimentação Asfáltica Rodovia Abreu Garcia	0,00	0,00	1.000.000,00	0,00	0,00
2.4.2.8.10.9.1.15.00.00	Construção de Ponte Rodovia Abreu Garcia	0,00	0,00	1.999.796,99	0,00	0,00
2.4.2.8.10.9.1.16.00.00	Pavimentação da Ruas Diversas	0,00	0,00	1.163.922,98	0,00	0,00
2.4.2.8.10.9.1.17.00.00	Transf. Estado Emenda Especial - Equipamentos Agrícolas	0,00	0,00	100.000,00	0,00	0,00
2.4.2.8.10.9.1.18.00.00	Convenio Estado - Revitalização do Centro de Eventos	0,00	0,00	250.000,00	0,00	0,00
2.4.2.8.10.9.1.19.00.00	Convenio Estado Construção Portal Acesso Norte	0,00	0,00	200.000,00	0,00	0,00
2.4.2.8.10.9.1.20.00.00	Convenio Estado Aquisição de MiniCarregadeira	0,00	0,00	367.000,00	0,00	0,00
2.4.2.8.10.9.1.21.00.00	Convenio Estado Construção de Ginásio de Esportes	0,00	0,00	500.000,00	0,00	0,00
2.4.2.8.10.9.1.22.00.00	Convenio Estado Aquisição de Caminhão Caçamba para Calçareo	0,00	0,00	840.000,00	0,00	0,00
2.4.2.8.10.9.1.23.00.00	Convenio Estado - Pav. Rua João de Deus	0,00	0,00	94.454,49	0,00	0,00
2.4.2.8.10.9.1.24.00.00	Transf. Estado Assistencia Social - Cofinanciamento Estadual FEAS Investimento	0,00	0,00	22.842,03	0,00	0,00
2.4.2.8.10.9.1.25.00.00	Transf. do Estado Emenda Impos - Reforma Ginasio Nilo F da Silva	0,00	0,00	200.000,00	0,00	0,00
2.4.2.8.10.9.1.26.00.00	Transf. do Estado Emenda Impos - Salão Recreativo na Comunidade de Goiabeiras	0,00	0,00	200.000,00	0,00	0,00



DEMONSTRATIVO DA EVOLUÇÃO DA RECEITA (Art. 22, III da Lei nº 4.320/64 e art. 12 da Lei nº 101/2000)

Natureza da Receita	Especificação	Arrecadado			LOA	LOA
		2020	2021	2022	2023	2024
2.4.2.8.10.9.1.28.00.00	Transf. do Estado Emenda Impos - Equipamentos Agrícolas (1298/2022)	0,00	0,00	200.000,00	0,00	0,00
2.4.2.8.10.9.1.29.00.00	Transf. do Estado Emenda Impos - Trator e Equipamentos Agrícolas (1703/2022)	0,00	0,00	600.000,00	0,00	0,00
2.4.2.8.10.9.1.30.00.00	Convênios Estado -Assistência Social	0,00	0,00	0,00	0,00	0,00
2.4.2.8.10.9.1.31.00.00	Transf. do Estado - Equipamentos para o CDC	0,00	0,00	260.283,68	0,00	0,00
2.4.2.8.10.9.1.32.00.00	Convênio Estado Casas Habitacionais	0,00	0,00	550.000,00	0,00	0,00
2.4.2.9.00.0.0.00.00	Outras Transferências de Recursos dos Estados	0,00	0,00	0,00	4.900,00	4.900,00
2.4.2.9.99.0.0.00.00	Outras Transferências de Recursos dos Estados	0,00	0,00	0,00	4.900,00	4.900,00
2.4.2.9.99.0.1.00.00.00	Outras Transferências de Recursos dos Estados - Principal	0,00	0,00	0,00	4.900,00	4.900,00
Total Geral:		0,00	30.026.259,24	54.796.679,93	24.633.877,00	30.230.000,00


JOSÉ DIRCEU DA SILVA
Prefeito Municipal


CINTIA TAINARA A STURCIO
Contadora CRC/SC 043598-09

MUNICÍPIO DE SÃO JOSÉ DO CERRITO - SC
LEI ORÇAMENTÁRIA ANUAL 2024
ANEXOS DA LEI Nº 4.320/64



DEMONSTRATIVO DA EVOLUÇÃO DA DESPESA (Conforme art. 22, III da Lei nº 4.320/64)

Natureza de Despesa	Especificação	Realizado (Despesa Empenhada)				LOA	
		2020	2021	2022	2023	2024	2024
3.0.00.00.00.00.00.00	DESPESAS CORRENTES	45.405,50	23.398.599,29	32.088.824,20	22.745.107,00	28.200.430,00	
3.1.00.00.00.00.00.00	DESPESAS CORRENTES	1.392,30	11.068.018,24	13.136.835,25	13.335.650,00	14.768.650,00	
3.1.71.00.00.00.00.00	Transf. a Consórcios Públicos	0,00	116.086,18	135.406,20	102.000,00	105.000,00	
3.1.90.00.00.00.00.00	Aplicacoes Diretas	1.392,30	10.951.932,06	13.001.429,05	13.233.650,00	14.663.650,00	
3.2.00.00.00.00.00.00	JUROS E ENCARGOS DA DIVIDA	0,00	136.066,79	168.592,94	160.000,00	160.000,00	
3.2.90.00.00.00.00.00	Aplicacoes Diretas	0,00	136.066,79	168.592,94	160.000,00	160.000,00	
3.3.00.00.00.00.00.00	OUTRAS DESPESAS CORRENTES	44.013,20	12.194.514,26	18.783.396,01	9.249.457,00	13.271.780,00	
3.3.40.00.00.00.00.00	Transferencias a Municipios	0,00	0,00	0,00	250,00	250,00	
3.3.50.00.00.00.00.00	Transferencias a Instituicoes Privadas sem Fins Lu	0,00	63.805,00	107.012,90	216.750,00	216.750,00	
3.3.71.00.00.00.00.00	Transferências a Consórcios Públicos	0,00	53.592,26	72.826,60	58.000,00	58.500,00	
3.3.90.00.00.00.00.00	Aplicacoes Diretas	44.013,20	11.794.124,27	18.258.493,73	8.684.457,00	12.673.280,00	
3.3.93.00.00.00.00.00	Aplicação Direta Decorrente de Op.entre Órgãos	0,00	282.992,73	345.062,78	290.000,00	323.000,00	
4.0.00.00.00.00.00.00	DESPESAS DE CAPITAL	313.759,50	5.547.526,39	16.906.294,67	1.888.770,00	2.029.570,00	
4.4.00.00.00.00.00.00	INVESTIMENTOS	313.759,50	4.702.567,29	16.461.906,61	1.427.770,00	1.568.570,00	
4.4.50.00.00.00.00.00	Transf. a Instituicoes Privadas s/ Fins Lucrativos	0,00	0,00	0,00	2.000,00	2.000,00	
4.4.71.00.00.00.00.00	Transferências a Consórcios Públicos	0,00	7.087,45	62.655,36	6.500,00	7.300,00	
4.4.90.00.00.00.00.00	Aplicacoes Diretas	313.759,50	4.695.479,84	16.399.251,25	1.419.270,00	1.549.270,00	
4.4.93.00.00.00.00.00	Aplicação Direta Decorrente de Op.entre Órgãos	0,00	0,00	0,00	0,00	10.000,00	
4.5.00.00.00.00.00.00	INVERSOES FINANCEIRAS	0,00	0,00	0,00	51.000,00	51.000,00	
4.5.90.00.00.00.00.00	Aplicacoes Diretas	0,00	0,00	0,00	51.000,00	51.000,00	
4.6.00.00.00.00.00.00	AMORTIZACAO DA DIVIDA	0,00	844.959,10	444.388,06	410.000,00	410.000,00	
4.6.90.00.00.00.00.00	Aplicacoes Diretas	0,00	844.959,10	444.388,06	410.000,00	410.000,00	
Total Geral:		359.165,00	28.946.125,68	48.995.118,87	24.633.877,00	30.230.000,00	



DEMONSTRATIVO DA DESPESA POR ÓRGÃOS E FUNÇÕES (ANEXO 9)

ÓRGÃOS	ENERGIA	TRANSPORTES	DESPORTO E LAZER	ENCARGOS ESPECIAIS	RESERVA DE CONTIGÊNCIA	TOTAL
21 SECRETARIA MUNICIPAL AGRICULTURA	0,00	1.459.500,00	0,00	0,00	0,00	0,00
Total:	0,00	1.459.500,00	0,00	0,00	27.000,00	11.000,00
13 CAMARA DE VEREADORES	0,00	0,00	0,00	0,00	0,00	1.819.673,00
14 GABINETE DO PREFEITO	0,00	0,00	0,00	0,00	0,00	425.000,00
15 SECRETARIA MUNICIPAL ADMINISTRAÇÃO	0,00	0,00	0,00	0,00	0,00	2.824.500,00
16 SECRETARIA MUNICIPAL EDUCAÇÃO, CULTURA	0,00	0,00	590.000,00	0,00	0,00	10.321.540,00
19 SECRETARIA MUNICIPAL ESTRADAS E	0,00	3.693.050,00	0,00	0,00	0,00	4.508.050,00
21 SECRETARIA MUNICIPAL AGRICULTURA	0,00	0,00	0,00	0,00	0,00	1.491.500,00
22 FUNDO MUNICIPAL DE SAUDE.	0,00	0,00	0,00	0,00	0,00	6.425.475,00
24 FUNDO MUNICIPAL DE ASSISTÊNCIA SOCIAL	0,00	0,00	0,00	0,00	0,00	1.034.376,00
70 SERVIÇOS DE UTILIDADE PÚBLICA	0,00	0,00	0,00	0,00	0,00	149.286,00
80 ENCARGOS GERAIS	0,00	0,00	0,00	560.000,00	0,00	1.190.600,00
90 RESERVA DE CONTIGÊNCIA	0,00	0,00	0,00	0,00	40.000,00	40.000,00
Total:	0,00	3.693.050,00	590.000,00	560.000,00	40.000,00	30.230.000,00

JOSE DIRCEU DA SILVA

Prefeito Municipal

CINTIA TAINARA A STURCIO

Contadora CRC/SC 043598-09

**DEMONSTRATIVO DE FUNÇÕES, SUBFUNÇÕES E PROGRAMAS,
POR PROJETOS, ATIVIDADES E OPERAÇÕES ESPECIAIS (ANEXO 7)**

Código	Especificação	Projetos	Atividades	Operações Especiais	Total
01	Legislativa	25.000,00	1.794.673,00		1.819.673,00
01.31	Ação Legislativa	25.000,00	1.794.673,00		1.819.673,00
01.31.0001	PROCESSO LEGISLATIVO	25.000,00	1.794.673,00		1.819.673,00
04	Administração	180.000,00	3.663.100,00		3.843.100,00
04.122	Administração Geral	180.000,00	3.242.500,00		3.422.500,00
04.122.0109	ADMINISTRAÇÃO	180.000,00	25.000,00		205.000,00
04.122.0114	FIA - CONSTRUINDO CIDADANIA		30.500,00		30.500,00
04.122.0002	ADMINISTRAÇÃO GERAL		3.187.000,00		3.187.000,00
04.123	Administração Financeira		420.600,00		420.600,00
04.123.0000	Operações Especiais		420.600,00		420.600,00
06	Segurança Pública		56.286,00		56.286,00
06.181	Policimento		46.286,00		46.286,00
06.181.0118	SEGURANÇA PÚBLICA		46.286,00		46.286,00
06.182	Defesa Civil		10.000,00		10.000,00
06.182.0132	PROTEÇÃO E DEFESA CIVIL		10.000,00		10.000,00
08	Assistência Social	1.000,00	1.033.376,00		1.034.376,00
08.242	Assistência ao Portador de Deficiência		5.106,00		5.106,00
08.242.0110	ATENDIMENTO PESSOA PORTADORA DE DIFICIÊNCIA		206,00		206,00
08.242.0027	PSEMP III - PROTEÇÃO SOCIAL ESPECIAL		4.900,00		4.900,00
08.243	Assistência à Criança e ao Adolescente		1.000,00		1.000,00
08.243.0013	PSB		1.000,00		1.000,00
08.244	Assistência Comunitária	1.000,00	1.027.270,00		1.028.270,00
08.244.0126	IMPLANTAÇÃO DO CRAS	1.000,00			1.000,00
08.244.0013	PSB		822.210,00		822.210,00
08.244.0028	MANUTENÇÃO FMAS		205.060,00		205.060,00



LEI ORÇAMENTÁRIA ANUAL - 2024

ANEXOS DA LEI Nº 4.320/64

DE MONSTRATIVO DE FUNÇÕES, SUBFUNÇÕES E PROGRAMAS,
POR PROJETOS, ATIVIDADES E OPERAÇÕES ESPECIAIS (ANEXO 7)

Código	Especificação	Projetos	Atividades	Operações Especiais	Total
10	Saúde	100.000,00	6.325.475,00		6.425.475,00
10.301	Atenção Básica	100.000,00	5.846.175,00		5.946.175,00
10.301.0014	SAUDE PARA TODOS	100.000,00	5.846.175,00		5.946.175,00
10.302	Assistência Hospitalar e Ambulatorial		439.150,00		439.150,00
10.302.0014	SAUDE PARA TODOS		439.150,00		439.150,00
10.304	Vigilância Sanitária		40.150,00		40.150,00
10.304.0014	SAUDE PARA TODOS		40.150,00		40.150,00
12	Educação	150.000,00	9.519.480,00		9.669.480,00
12.306	Alimentação e Nutrição		393.520,00		393.520,00
12.306.0005	EDUCAÇÃO INFANTIL		240.000,00		240.000,00
12.306.0006	ENSINO FUNDAMENTAL		153.520,00		153.520,00
12.361	Ensino Fundamental	100.000,00	7.117.420,00		7.217.420,00
12.361.0025	EDUCAÇÃO DE JOVENS E ADULTOS		16.000,00		16.000,00
12.361.0006	ENSINO FUNDAMENTAL	100.000,00	7.101.420,00		7.201.420,00
12.362	Ensino Médio		150.000,00		150.000,00
12.362.0006	ENSINO FUNDAMENTAL		121.000,00		121.000,00
12.362.0008	ENSINO MEDIO		29.000,00		29.000,00
12.364	Ensino Superior		100.000,00		100.000,00
12.364.0009	EXTENSÃO UNIVERSITÁRIA		100.000,00		100.000,00
12.365	Educação Infantil	50.000,00	1.722.420,00		1.772.420,00
12.365.0005	EDUCAÇÃO INFANTIL	50.000,00	1.722.420,00		1.772.420,00
12.367	Educação Especial		36.120,00		36.120,00
12.367.0120	EDUCAÇÃO ESPECIAL - INCLUSIVA		36.120,00		36.120,00
13	Cultura	2.060,00	60.000,00		62.060,00
13.391	Patrimônio Histórico, Artístico e Arqueológico	1.060,00	60.000,00		61.060,00
13.391.0127	CULTURA EM AÇÃO	1.060,00	60.000,00		61.060,00

MUNICÍPIO DE SÃO JOSÉ DO CERRITO - SC
LEI ORÇAMENTÁRIA ANUAL - 2024
ANEXOS DA LEI Nº 4.320/64

**DEMONSTRATIVO DE FUNÇÕES, SUBFUNÇÕES E PROGRAMAS,
POR PROJETOS, ATIVIDADES E OPERAÇÕES ESPECIAIS (ANEXO 7)**



Código	Especificação	Projetos	Atividades	Operações Especiais	Total
13.392	Difusão Cultural	1.000,00			1.000,00
13.392.0127	CULTURA EM AÇÃO	1.000,00			1.000,00
14	Direitos da Cidadania		103.000,00		103.000,00
14.422	Direitos Individuais, Coletivos e Difusos		103.000,00		103.000,00
14.422.0112	ATENDIMENTO A CRIANÇA E ADOLESCENTE		103.000,00		103.000,00
15	Urbanismo	210.000,00	574.000,00		784.000,00
15.451	Infra-Estrutura Urbana	210.000,00	246.000,00		456.000,00
15.451.0018	ILUMINAÇÃO PÚBLICA		236.000,00		236.000,00
15.451.0020	DESENVOLVIMENTO URBANO	210.000,00	10.000,00		220.000,00
15.452	Serviços Urbanos		328.000,00		328.000,00
15.452.0130	SERVIÇO DE UTILIDADE PÚBLICA		245.000,00		245.000,00
15.452.0017	MANUTENÇÃO SEC. SERVIÇOS URBANOS		83.000,00		83.000,00
17	Saneamento	32.000,00	20.000,00		52.000,00
17.511	Saneamento Básico Rural	32.000,00			32.000,00
17.511.0026	SANEAMENTO BÁSICO	32.000,00			32.000,00
17.512	Saneamento Básico Urbano		20.000,00		20.000,00
17.512.0026	SANEAMENTO BÁSICO		20.000,00		20.000,00
20	Agricultura	252.000,00	1.207.500,00		1.459.500,00
20.606	Extensão Rural	252.000,00	1.145.000,00		1.397.000,00
20.606.0022	DESENVOLVIMENTO SUSTENTÁVEL DA AGRICULTURA FAMILIAR	252.000,00	1.145.000,00		1.397.000,00
20.608	Promoção da Produção Agropecuária		62.500,00		62.500,00
20.608.0022	DESENVOLVIMENTO SUSTENTÁVEL DA AGRICULTURA FAMILIAR		62.500,00		62.500,00
23	Comércio e Serviços		27.000,00		27.000,00
23.695	Turismo		27.000,00		27.000,00
23.695.0131	TURISMO		27.000,00		27.000,00



**DEMONSTRATIVO DE FUNÇÕES, SUBFUNÇÕES E PROGRAMAS,
POR PROJETOS, ATIVIDADES E OPERAÇÕES ESPECIAIS (ANEXO 7)**

Código	Especificação	Projetos	Atividades	Operações Especiais	Total
24	Comunicações	1.000,00	10.000,00		11.000,00
24.722	Telecomunicações	1.000,00	10.000,00		11.000,00
24.722.0019	TELECOMUNICAÇÃO		10.000,00		10.000,00
24.722.0021	DESENVILVIMENTO SUSTENTAVEL	1.000,00			1.000,00
26	Transporte		3.693.050,00		3.693.050,00
26.782	Transporte Rodoviário		3.693.050,00		3.693.050,00
26.782.0129	ESTRADAS VICINAIS		3.693.050,00		3.693.050,00
27	Desporto e Lazer	1.000,00	589.000,00		590.000,00
27.813	Lazer	1.000,00	589.000,00		590.000,00
27.813.0128	ESPORTE E VIDA	1.000,00	589.000,00		590.000,00
28	Encargos Especiais			560.000,00	560.000,00
28.843	Serviço da Dívida Interna			560.000,00	560.000,00
28.843.0000	Operações Especiais			560.000,00	560.000,00
99	Reserva de Contingência			40.000,00	40.000,00
99.999	Reserva de Contingência			40.000,00	40.000,00
99.999.0023	RESERVA DE CONTINGENCIA			40.000,00	40.000,00
Total geral:		954.060,00	28.675.940,00	600.000,00	30.230.000,00


JOSÉ DIRCEU DA SILVA
Prefeito Municipal

CINTIA TAINARA A STURCIO
Contadora CRC/SC 043598-09



MUNICÍPIO DE SÃO JOSÉ DO CERRITO - SC
LEI ORÇAMENTÁRIA ANUAL - 2024
DEMONSTRATIVO DA RECEITA E PLANOS DE APLICAÇÃO
DOS FUNDOS ESPECIAIS

Página: 1 / 3
Data: 28/10/2023

RECEITA	Valor
1.0.0.0.00.0.0.00.00.00 - Receitas Correntes	30.223.100,00
2.0.0.0.00.0.0.00.00.00 - Receitas de Capital	6.900,00
Subtotal:	30.230.000,00
APLICAÇÃO DOS RECURSOS	Valor
0 - Operações Especiais	980.600,00
0001 - AMORTIZAÇÃO DA DÍVIDA INTERNA	560.000,00
2058 - ENCARGOS GERAIS - PRECATÓRIOS	420.600,00
1 - PROCESSO LEGISLATIVO	1.819.673,00
1003 - CONSTRUÇÃO DA CÂMARA DE VEREADORES	25.000,00
2001 - MANUTENÇÃO DA CÂMARA DE VEREADORES	1.794.673,00
109 - ADMINISTRAÇÃO	205.000,00
1001 - REFORMA E ADEQUAÇÃO DO PAÇO MUNICIPAL	30.000,00
1024 - AQUISIÇÃO DE TERRENOS PARA ÁREA INDUSTRIAL	150.000,00
2035 - MANUTENÇÃO DO CENTRO DE EVENTOS/COMUNITÁRIO	25.000,00
110 - ATENDIMENTO PESSOA PORTADORA DE DIFICIÊNCIA	206,00
2080 - BPC NA ESCOLA	206,00
112 - ATENDIMENTO A CRIANÇA E ADOLESCENTE	103.000,00
2086 - Manutenção das Atividades do Conselho Tutelar	103.000,00
114 - FIA - CONSTRUINDO CIDADANIA	30.500,00
2064 - MANUTENÇÃO FUNDO INFÂNCIA E ADOLESCÊNCIA	30.500,00
118 - SEGURANÇA PÚBLICA	46.286,00
2022 - FUNREBOM	3.000,00
2040 - CONVENIO COM A POLICIA CIVIL - FUMPOC	19.416,00
2081 - CONVÊNIO POLÍCIA MILITAR - FUMPOM	23.870,00
120 - EDUCAÇÃO ESPECIAL - INCLUSIVA	36.120,00
2059 - EDUCAÇÃO INCLUSIVA	36.120,00
126 - IMPLANTAÇÃO DO CRAS	1.000,00
1013 - CONSTRUÇÃO DO CRAS	1.000,00
127 - CULTURA EM AÇÃO	62.060,00
1014 - CONSTRUÇÃO DA BIBLIOTECA PUBLICA MUNICIPAL	1.000,00
1016 - CONSTRUÇÃO DE ESPAÇOS CULTURAIS	1.060,00
2066 - MANUTENÇÃO DAS ATIVIDADES E AÇÕES CULTURAIS	60.000,00
128 - ESPORTE E VIDA	590.000,00
1017 - CONSTRUÇÃO DE ESPAÇOS PARA PRATICA DE ESPORTES	1.000,00
2016 - ESPORTE E LAZER	537.000,00
2070 - MANUT. ESTADIO MUNICIPAL (MANDABRASA)/GINASIO DE ESPORTE	52.000,00
129 - ESTRADAS VICINAIS	3.693.050,00
2023 - MANUTENÇÃO DA SECRETARIA DE OBRAS E SERVIÇOS PÚBLICOS	3.693.050,00
13 - PSB	823.210,00
2036 - MANUTENÇÃO SECRETARIA DE ASSISTÊNCIA SOCIAL	660.000,00
2038 - SERVIÇOS DE CONVIVÊNCIA - GRUPO 3ª Idade	5.000,00
2042 - PSB - PROGRAMA PRÓ-JOVEM - Adolescente	1.000,00
2043 - MORAR BEM - HABITAÇÃO E MELHORIAS SANITÁRIAS	50.000,00
2060 - PSB - INDICE DE GESTAO DESCENTRALIZADA - IGD - BOLSA FAMILIA	20.955,00
2073 - PSB - SCFV - SERVIÇO FORTALECIMENTO DE VINCULO	65.300,00
2077 - PSB - IGD - SUAS - INDICE GESTÃO DESENTRALIZADA	20.955,00
130 - SERVIÇO DE UTILIDADE PÚBLICA	245.000,00
2027 - MANUT. DA COLETA DO LIXO	245.000,00
131 - TURISMO	27.000,00
2079 - ATIVIDADES DO SETOR DE TURISMO E EVENTOS	27.000,00
132 - PROTEÇÃO E DEFESA CIVIL	10.000,00



MUNICÍPIO DE SÃO JOSÉ DO CERRITO - SC
LEI ORÇAMENTÁRIA ANUAL - 2024
DEMONSTRATIVO DA RECEITA E PLANOS DE APLICAÇÃO
DOS FUNDOS ESPECIAIS

Página: 2 / 3
Data: 28/10/2023

2083 - FUNDO MUNICIPAL DE PROTEÇÃO E DEFESA CIVIL	10.000,00
14 - SAÚDE PARA TODOS	6.425.475,00
1012 - CONSTRUÇÃO UNIDADE DE SAÚDE	100.000,00
2041 - MANUTENÇÃO DO SAMU	439.150,00
2045 - FUNDO MUN DE SAÚDE - ATENÇÃO BÁSICA PRIMÁRIA	1.913.300,00
2046 - PACS - PROGRAMA AGENTES COMUNITÁRIOS DE SAÚDE - AÇÕES ESTRATÉGICAS	611.500,00
2048 - FARMÁCIA BÁSICA	329.825,00
2051 - VIGILÂNCIA EM SAÚDE SANITÁRIA	40.150,00
2052 - MANUTENÇÃO DO CONSORCIO INTERMUNICIPAL DE SAÚDE	337.800,00
2053 - MANUTENÇÃO DO FUNDO SAÚDE/SECRETARIA	2.513.750,00
2072 - ATENDIMENTO A PESSOAS COM NECESSIDADES ESPECIAIS	140.000,00
17 - MANUTENÇÃO SEC. SERVIÇOS URBANOS	83.000,00
2056 - MANUT DO TERMINAL RODOVIÁRIO	23.000,00
2076 - MANUTENÇÃO DA CAPELA MORTUÁRIA/CEMITÉRIO/GAVETÁRIO	60.000,00
18 - ILUMINAÇÃO PÚBLICA	236.000,00
2028 - CONVÊNIO CELESC/COSIP	236.000,00
19 - TELECOMUNICAÇÃO	10.000,00
2030 - ADMINISTRAÇÃO DAS REPETIDORAS/ TORRE TELEFONIA	10.000,00
2 - ADMINISTRAÇÃO GERAL	3.187.000,00
2002 - MANUTENÇÃO GABINETE DO PREFEITO	425.000,00
2003 - MANUT DA SEC DE ADMINISTRAÇÃO E PLANEJAMENTO	2.490.000,00
2004 - CONTRIBUIÇÃO PASEP	210.000,00
2084 - MANUTENÇÃO DO DISTRITO SALTO DOS MARIANOS	62.000,00
20 - DESENVOLVIMENTO URBANO	220.000,00
1008 - OBRAS DE INFRAESTRUTURA RODOVIÁRIAS E MODERNIZAÇÃO	210.000,00
2074 - CONSTRUÇÃO E MANUTENÇÃO DE PORTAL	10.000,00
21 - DESENVOLVIMENTO SUSTENTÁVEL	1.000,00
1027 - IMPLANTAÇÃO DE TORRE DE TELEFONIA RURAL	1.000,00
22 - DESENVOLVIMENTO SUSTENTÁVEL DA AGRICULTURA FAMILIAR	1.459.500,00
1010 - CONSTRUÇÃO E MANUT. PARQUE DE EVENTOS	150.000,00
1011 - AQUISIÇÃO TERRENO HORTO FLORESTAL MUNICIPAL	2.000,00
1015 - AQUISIÇÃO DE MÁQUINAS E EQUIPAMENTOS	100.000,00
2031 - MANUT. SEC. MUN. DE AGRICULTURA	1.145.000,00
2033 - MANUT. SIM - SERVIÇO DE INSPEÇÃO MUNICIPAL	10.000,00
2063 - CONSÓRCIO INTERMUNICIPAL SERRA CATARINENSE - CISAMA	52.500,00
23 - RESERVA DE CONTINGÊNCIA	40.000,00
9999 - RESERVA DE CONTINGÊNCIA	40.000,00
25 - EDUCAÇÃO DE JOVENS E ADULTOS	16.000,00
2013 - EDUCAÇÃO DE JOVENS E ADULTOS	16.000,00
26 - SANEAMENTO BÁSICO	52.000,00
1020 - CONST. DE POÇO ARTESIANO	32.000,00
2055 - SANEAMENTO BÁSICO	20.000,00
27 - PSEMP III - PROTEÇÃO SOCIAL ESPECIAL	4.900,00
2039 - PSE - ATENDIMENTO A PESSOA COM DEFICIÊNCIA - APAE	4.900,00
28 - MANUTENÇÃO FMAS	205.060,00
2021 - PSB - PROTEÇÃO SOCIAL BÁSICA - MANUTENÇÃO CRAS	144.060,00
2044 - PSB - EQUIPE VOLANTE	1.000,00
2065 - BENEFÍCIOS EVENTUAIS EMERGENCIAIS	60.000,00
5 - EDUCAÇÃO INFANTIL	2.012.420,00
1021 - CONSTRUÇÃO, AMPLIAÇÃO E REFORMA DE CRECHES E PRÉ ESCOLAS	50.000,00
2005 - MANUT. ENSINO INFANTIL - PRÉ-ESCOLA	903.120,00
2010 - ALIMENT. ESCOLAR ENS. INFANTIL	240.000,00
2011 - TRANSP. ESCOLAR ENS. INFANTIL	69.300,00



MUNICÍPIO DE SÃO JOSÉ DO CERRITO - SC
LEI ORÇAMENTÁRIA ANUAL - 2024
DEMONSTRATIVO DA RECEITA E PLANOS DE APLICAÇÃO
DOS FUNDOS ESPECIAIS


Página: 3 / 3
Data: 28/10/2023

2087 - Manutenção da Educação Infantil - Creche	750.000,00
6 - ENSINO FUNDAMENTAL	7.475.940,00
1022 - CONSTRUÇÃO E AMPLIAÇÃO DE UNIDADES ESCOLARES	100.000,00
2006 - TRANSP. ESCOLAR ENSINO MÉDIO	121.000,00
2007 - MANUTENÇÃO DO ENSINO FUNDAMENTAL	3.399.360,00
2008 - MANUTENÇÃO DA SECRETARIA MUNICIPAL DE EDUCAÇÃO	1.950.000,00
2009 - REFORMA E CONSER. DE ESCOLAS	75.000,00
2012 - TRANSP. ESCOLAR ENS. FUNDAMENTAL	1.656.200,00
2018 - ALIMENT. ESCOLAR ENS. FUNDAMENTAL	153.520,00
2068 - MANUTENÇÃO DA ESCOLA CASA FAMILIAR RURAL	6.360,00
2078 - CISAMA - PROGRAMA EDUCAÇÃO	14.500,00
8 - ENSINO MEDIO	29.000,00
2014 - ENSINO MEDIO	29.000,00
9 - EXTENSÃO UNIVERSITÁRIA	100.000,00
2015 - ENSINO SUPERIOR	100.000,00
Subtotal:	30.230.000,00
Total geral das receitas:	30.230.000,00
Total geral das aplicações dos recursos:	30.230.000,00



JOSÉ DIRCEU DA SILVA

Prefeito Municipal



CINTIA TAINARA A STURCIO
Contadora CRC/SC 043598-09



MUNICÍPIO DE SÃO JOSÉ DO CERRITO - SC
LEI ORÇAMENTÁRIA ANUAL - 2024
PLANEJAMENTO DAS DESPESAS

Órgão / Unidade	Ação / Natureza da despesa	Função / Subfunção	Programa	Valor
13.000	CÂMARA DE VEREADORES			1.819.673,00
13.001	CÂMARA DE VEREADORES			1.819.673,00
	Ação: 1.003 - CONSTRUÇÃO DA CÂMARA DE VEREADORES	1.31	1 - PROCESSO LEGISLATIVO	25.000,00
	4.4.90.00.00.00.00 - Aplicacoes Diretas			25.000,00
	1.500.0000.0800 - Recursos Ordinários			25.000,00
	Ação: 2.001 - MANUTENÇÃO DA CÂMARA DE VEREADORES	1.31	1 - PROCESSO LEGISLATIVO	1.794.673,00
	3.1.90.00.00.00.00 - Aplicacoes Diretas			1.200.000,00
	1.500.0000.0800 - Recursos Ordinários			1.200.000,00
	3.3.90.00.00.00.00 - Aplicacoes Diretas			357.673,00
	1.500.0000.0800 - Recursos Ordinários			357.673,00
	3.3.93.00.00.00.00 - Aplicação Direta Decorrente de Op.entre Órgãos			12.000,00
	1.500.0000.0800 - Recursos Ordinários			12.000,00
	4.4.90.00.00.00.00 - Aplicacoes Diretas			225.000,00
	1.500.0000.0800 - Recursos Ordinários			225.000,00
14.000	GABINETE DO PREFEITO			425.000,00
14.001	GABINETE DO PREFEITO			425.000,00
	Ação: 2.002 - MANUTENÇÃO GABINETE DO PREFEITO	4.122	2 - ADMINISTRAÇÃO GERAL	425.000,00
	3.1.90.00.00.00.00 - Aplicacoes Diretas			350.000,00
	1.500.0000.0800 - Recursos Ordinários			350.000,00
	3.3.50.00.00.00.00 - Transferencias a Instituicoes Privadas sem Fins Lu			10.000,00
	1.500.0000.0800 - Recursos Ordinários			10.000,00
	3.3.90.00.00.00.00 - Aplicacoes Diretas			60.000,00
	1.500.0000.0800 - Recursos Ordinários			60.000,00
	4.4.90.00.00.00.00 - Aplicacoes Diretas			5.000,00
	1.500.0000.0800 - Recursos Ordinários			5.000,00

MUNICIPIO DE SÃO JOSÉ DO CERRITO - SC
 LEI ORÇAMENTÁRIA ANUAL - 2024
 PLANEJAMENTO DAS DESPESAS



Órgão / Unidade	Ação / Natureza da despesa	Função / Subfunção	Programa	Valor
15.000	SECRETARIA MUNICIPAL ADMINISTRAÇÃO			2.824.500,00
15.001	SECRETARIA MUNICIPAL ADMINISTRAÇÃO			2.784.000,00
	Ação: 1.001 - REFORMA E ADEQUAÇÃO DO PAÇO MUNICIPAL	4.122	109 - ADMINISTRAÇÃO	30.000,00
	3.3.90.00.00.00.00.00 - Aplicacoes Diretas			25.000,00
	1.500.0000.0800 - Recursos Ordinários			25.000,00
	4.4.90.00.00.00.00.00 - Aplicacoes Diretas			5.000,00
	1.500.0000.0800 - Recursos Ordinários			5.000,00
	Ação: 1.024 - AQUISIÇÃO DE TERRENOS PARA ÁREA INDUSTRIAL	4.122	109 - ADMINISTRAÇÃO	150.000,00
	4.4.90.00.00.00.00.00 - Aplicacoes Diretas			100.000,00
	1.500.0000.0800 - Recursos Ordinários			50.000,00
	4.5.90.00.00.00.00.00 - Aplicacoes Diretas			50.000,00
	1.500.0000.0800 - Recursos Ordinários			50.000,00
	Ação: 2.003 - MANUT DA SEC DE ADMINISTRAÇÃO E PLANEJAMENTO	4.122	2 - ADMINISTRAÇÃO GERAL	2.490.000,00
	3.1.71.00.00.00.00.00 - Transf. a Consórcios Públicos			21.000,00
	1.500.0000.0800 - Recursos Ordinários			21.000,00
	3.1.90.00.00.00.00.00 - Aplicacoes Diretas			1.350.000,00
	1.500.0000.0800 - Recursos Ordinários			1.350.000,00
	3.3.50.00.00.00.00.00 - Transferencias a Instituicoes Privadas sem Fins Lu			100.000,00
	1.500.0000.0800 - Recursos Ordinários			100.000,00
	3.3.71.00.00.00.00.00 - Transferências a Consórcios Públicos			8.000,00
	1.500.0000.0800 - Recursos Ordinários			8.000,00
	3.3.90.00.00.00.00.00 - Aplicacoes Diretas			980.000,00
	1.500.0000.0800 - Recursos Ordinários			700.000,00
	1.709.0000.3000 - Recursos Hidricos - Compensação Financeira dos Recursos Hidricos (Produção de Energia)			280.000,00
	3.3.93.00.00.00.00.00 - Aplicação Direta Decorrente de Op.entre Órgãos			6.000,00

MUNICÍPIO DE SÃO JOSÉ DO CERRITO - SC
LEI ORÇAMENTÁRIA ANUAL - 2024
PLANEJAMENTO DAS DESPESAS



Órgão / Unidade	Ação / Natureza da despesa	Função / Subfunção	Programa	Valor
	1.500.0000.0800 - Recursos Ordinários			6.000,00
	4.4.71.00.00.00.00.00 - Transferências a Consórcios Públicos			5.000,00
	1.500.0000.0800 - Recursos Ordinários			5.000,00
	4.4.90.00.00.00.00.00 - Aplicacoes Diretas			20.000,00
	1.500.0000.0800 - Recursos Ordinários			20.000,00
	Ação: 2.035 - MANUTENÇÃO DO CENTRO DE EVENTOS/COMUNITÁRIO	4.122	109 - ADMINISTRAÇÃO	25.000,00
	3.3.90.00.00.00.00.00 - Aplicacoes Diretas			20.000,00
	1.500.0000.0800 - Recursos Ordinários			20.000,00
	4.4.90.00.00.00.00.00 - Aplicacoes Diretas			5.000,00
	1.500.0000.0800 - Recursos Ordinários			5.000,00
	Ação: 2.079 - ATIVIDADES DO SETOR DE TURISMO E EVENTOS	23.695	131 - TURISMO	27.000,00
	3.3.90.00.00.00.00.00 - Aplicacoes Diretas			25.000,00
	1.500.0000.0800 - Recursos Ordinários			25.000,00
	4.4.90.00.00.00.00.00 - Aplicacoes Diretas			2.000,00
	1.500.0000.0800 - Recursos Ordinários			2.000,00
	Ação: 2.084 - MANUTENÇÃO DO DISTRITO SALTO DOS MARIANOS	4.122	2 - ADMINISTRAÇÃO GERAL	62.000,00
	3.1.90.00.00.00.00.00 - Aplicacoes Diretas			30.000,00
	1.500.0000.0800 - Recursos Ordinários			30.000,00
	3.3.90.00.00.00.00.00 - Aplicacoes Diretas			12.000,00
	1.500.0000.0800 - Recursos Ordinários			12.000,00
	4.4.90.00.00.00.00.00 - Aplicacoes Diretas			20.000,00
	1.500.0000.0800 - Recursos Ordinários			20.000,00
	15.002 FUNDO MUNICIPAL DE PROTEÇÃO E DEFESA CIVIL	6.182	132 - PROTEÇÃO E DEFESA CIVIL	10.000,00
	Ação: 2.083 - FUNDO MUNICIPAL DE PROTEÇÃO E DEFESA CIVIL			10.000,00
	3.3.90.00.00.00.00.00 - Aplicacoes Diretas			5.000,00



MUNICÍPIO DE SÃO JOSÉ DO CERRITO - SC
LEI ORÇAMENTÁRIA ANUAL - 2024
PLANEJAMENTO DAS DESPESAS

Órgão / Unidade	Ação / Natureza da despesa	Função / Subfunção	Programa	Valor
	1.500.0000.0800 - Recursos Ordinários			5.000,00
	4.4.90.00.00.00.00 - Aplicacoes Diretas			5.000,00
	1.500.0000.0800 - Recursos Ordinários			5.000,00
15.003 FUNDO DA INFANCIA E ADOLESCENCIA				30.500,00
Ação: 2.064 - MANUTENÇÃO FUNDO INFÂNCIA E ADOLESCÊNCIA		4.122	114 - FIA - CONSTRUINDO CIDADANIA	30.500,00
	3.3.50.00.00.00.00 - Transferencias a Instituicoes Privadas sem Fins Lu			5.100,00
	1.500.0000.0800 - Recursos Ordinários			5.000,00
	1.759.7003.0922 - FIA Imposto de Renda			100,00
	3.3.90.00.00.00.00 - Aplicacoes Diretas			22.400,00
	1.500.0000.0800 - Recursos Ordinários			20.000,00
	1.759.7003.0922 - FIA Imposto de Renda			2.400,00
	4.4.50.00.00.00.00 - Transf. a Instituicoes Privadas s/ Fins Lucrativos			2.000,00
	1.500.0000.0800 - Recursos Ordinários			2.000,00
	4.4.90.00.00.00.00 - Aplicacoes Diretas			1.000,00
	1.500.0000.0800 - Recursos Ordinários			1.000,00
16.000 SECRETARIA MUNICIPAL EDUCACÃO, CULTURA E DESPORTO				10.321.540,00
16.001 DEPARTAMENTO DE EDUCACÃO				1.964.500,00
Ação: 2.008 - MANUTENÇÃO DA SECRETARIA MUNICIPAL DE EDUCACÃO		12.361	6 - ENSINO FUNDAMENTAL	1.950.000,00
	3.1.90.00.00.00.00 - Aplicacoes Diretas			1.100.000,00
	1.500.1001.0801 - Receitas de Impostos e de Transferência de Impostos - Educação			1.100.000,00
	3.3.90.00.00.00.00 - Aplicacoes Diretas			750.000,00
	1.500.1001.0801 - Receitas de Impostos e de Transferência de Impostos - Educação			750.000,00
	4.4.90.00.00.00.00 - Aplicacoes Diretas			100.000,00
	1.500.1001.0801 - Receitas de Impostos e de Transferência de Impostos - Educação			100.000,00
Ação: 2.078 - CISAMA - PROGRAMA EDUCACÃO		12.361	6 - ENSINO FUNDAMENTAL	14.500,00



MUNICÍPIO DE SÃO JOSÉ DO CERRITO - SC
LEI ORÇAMENTÁRIA ANUAL - 2024
PLANEJAMENTO DAS DESPESAS

Órgão / Unidade	Ação / Natureza da despesa	Função / Subfunção	Programa	Valor
	3.1.71.00.00.00.00 - Transf. a Consórcios Públicos			8.000,00
	1.500.1001.0801 - Receitas de Impostos e de Transferência de Impostos - Educação			8.000,00
	3.3.71.00.00.00.00 - Transferências a Consórcios Públicos			5.500,00
	1.500.1001.0801 - Receitas de Impostos e de Transferência de Impostos - Educação			5.500,00
	4.4.71.00.00.00.00 - Transferências a Consórcios Públicos			1.000,00
	1.500.1001.0801 - Receitas de Impostos e de Transferência de Impostos - Educação			1.000,00
	16.002 EDUCAÇÃO INFANTIL			2.012.420,00
	Ação: 1.021 - CONSTRUÇÃO, AMPLIAÇÃO E REFORMA DE CRECHES E PRE	12.365	5 - EDUCAÇÃO INFANTIL	50.000,00
	4.4.90.00.00.00.00 - Aplicacoes Diretas			50.000,00
	1.500.1001.0801 - Receitas de Impostos e de Transferência de Impostos - Educação			50.000,00
	Ação: 2.005 - MANUT. ENSINO INFANTIL - PRÉ-ESCOLA	12.365	5 - EDUCAÇÃO INFANTIL	903.120,00
	3.1.90.00.00.00.00 - Aplicacoes Diretas			720.000,00
	1.500.1001.0801 - Receitas de Impostos e de Transferência de Impostos - Educação			100.000,00
	1.540.0000.0819 - Transferências do FUNDEB 30%			20.000,00
	1.540.1070.0818 - Transferências do FUNDEB 70%			600.000,00
	3.3.90.00.00.00.00 - Aplicacoes Diretas			172.820,00
	1.500.1001.0801 - Receitas de Impostos e de Transferência de Impostos - Educação			90.000,00
	1.550.0000.0858 - Salário Educação			79.700,00
	1.569.0000.0859 - Programa Dinheiro Direto na Escola - PDDE			0,00
	1.569.0000.0862 - Outros Recursos do- FNDE			3.120,00
	4.4.90.00.00.00.00 - Aplicacoes Diretas			10.300,00
	1.500.1001.0801 - Receitas de Impostos e de Transferência de Impostos - Educação			5.000,00
	1.550.0000.0858 - Salário Educação			5.300,00
	Ação: 2.010 - ALIMENT. ESCOLAR ENS. INFANTIL	12.306	5 - EDUCAÇÃO INFANTIL	240.000,00
	3.3.90.00.00.00.00 - Aplicacoes Diretas			240.000,00

MUNICÍPIO DE SÃO JOSÉ DO CERRITO - SC
 LEI ORÇAMENTÁRIA ANUAL - 2024
 PLANEJAMENTO DAS DESPESAS



Órgão / Unidade	Ação / Natureza da despesa	Função / Subfunção	Programa	Valor
	1.500.0000.0800 - Recursos Ordinários			158.000,00
	1.569.0000.0860 - Programa Nacional de Alimentação Escolar - PNAE			82.000,00
	Ação: 2.011 - TRANSP. ESCOLAR ENS. INFANTIL	12.365	5 - EDUCAÇÃO INFANTIL	69.300,00
	3.3.90.00.00.00.00 - Aplicacoes Diretas			69.300,00
	1.500.1001.0801 - Receitas de Impostos e de Transferência de Impostos - Educação			58.300,00
	1.569.0000.0861 - Programa Nacional de Apoio ao Transporte Escolar - PNATE			11.000,00
	Ação: 2.087 - Manutenção da Educação Infantil - Creche	12.365	5 - EDUCAÇÃO INFANTIL	750.000,00
	3.1.90.00.00.00.00 - Aplicacoes Diretas			600.000,00
	1.500.1001.0801 - Receitas de Impostos e de Transferência de Impostos - Educação			100.000,00
	1.540.0000.0000 - Transferências do FUNDEB - Impostos e Transferências de Impostos			500.000,00
	3.3.90.00.00.00.00 - Aplicacoes Diretas			120.000,00
	1.500.1001.0801 - Receitas de Impostos e de Transferência de Impostos - Educação			100.000,00
	1.540.0000.0000 - Transferências do FUNDEB - Impostos e Transferências de Impostos			20.000,00
	3.3.90.00.00.00.00 - Aplicacoes Diretas			30.000,00
	1.550.0000.0858 - Salário Educação			30.000,00
	4.4.90.00.00.00.00 - Aplicacoes Diretas			5.406.440,00
	1.500.1001.0801 - Receitas de Impostos e de Transferência de Impostos - Educação			100.000,00
	16.003 ENSINO FUNDAMENTAL	12.361	6 - ENSINO FUNDAMENTAL	100.000,00
	Ação: 1.022 - CONSTRUÇÃO E AMPLIAÇÃO DE UNIDADES ESCOLARES			100.000,00
	4.4.90.00.00.00.00 - Aplicacoes Diretas			100.000,00
	1.500.1001.0801 - Receitas de Impostos e de Transferência de Impostos - Educação			100.000,00
	Ação: 2.007 - MANUTENÇÃO DO ENSINO FUNDAMENTAL	12.361	6 - ENSINO FUNDAMENTAL	3.399.360,00
	3.1.90.00.00.00.00 - Aplicacoes Diretas			2.790.000,00
	1.500.1001.0801 - Receitas de Impostos e de Transferência de Impostos - Educação			650.000,00
	1.540.0000.0819 - Transferências do FUNDEB 30%			40.000,00
	1.540.1070.0818 - Transferências do FUNDEB 70%			2.100.000,00
	3.3.90.00.00.00.00 - Aplicacoes Diretas			599.060,00

MUNICÍPIO DE SÃO JOSÉ DO CERRITO - SC
 LEI ORÇAMENTÁRIA ANUAL - 2024
 PLANEJAMENTO DAS DESPESAS



Órgão / Unidade	Ação / Natureza da despesa	Função / Subfunção	Programa	Valor
	1.500.1001.0801 - Receitas de Impostos e de Transferência de Impostos - Educação			226.760,00
	1.540.0000.0819 - Transferências do FUNDEB 30%			160.000,00
	1.550.0000.0858 - Salário Educação			200.000,00
	1.569.0000.0859 - Programa Dinheiro Direto na Escola - PDDE			12.300,00
	1.569.0000.0862 - Outros Recursos do- FNDE			0,00
	4.4.90.00.00.00.00 - Aplicacoes Diretas			10.300,00
	1.500.1001.0801 - Receitas de Impostos e de Transferência de Impostos - Educação			5.300,00
	1.550.0000.0858 - Salário Educação			5.000,00
	Ação: 2.009 - REFORMA E CONSER. DE ESCOLAS	12.361	6 - ENSINO FUNDAMENTAL	75.000,00
	3.3.90.00.00.00.00 - Aplicacoes Diretas			50.000,00
	1.500.1001.0801 - Receitas de Impostos e de Transferência de Impostos - Educação			40.000,00
	1.550.0000.0858 - Salário Educação			10.000,00
	4.4.90.00.00.00.00 - Aplicacoes Diretas			25.000,00
	1.500.1001.0801 - Receitas de Impostos e de Transferência de Impostos - Educação			5.000,00
	1.550.0000.0858 - Salário Educação			20.000,00
	Ação: 2.012 - TRANSP. ESCOLAR ENS. FUNDAMENTAL	12.361	6 - ENSINO FUNDAMENTAL	1.656.200,00
	3.3.90.00.00.00.00 - Aplicacoes Diretas			1.654.200,00
	1.500.1001.0801 - Receitas de Impostos e de Transferência de Impostos - Educação			500.000,00
	1.550.0000.0858 - Salário Educação			70.000,00
	1.569.0000.0861 - Programa Nacional de Apoio ao Transporte Escolar - PNATE			84.200,00
	1.570.0000.0897 - Transporte Escolar - Governo do Estado			1.000.000,00
	4.4.90.00.00.00.00 - Aplicacoes Diretas			2.000,00
	1.570.0000.0897 - Transporte Escolar - Governo do Estado			2.000,00
	Ação: 2.013 - EDUCAÇÃO DE JOVENS E ADULTOS	12.361	25 - EDUCAÇÃO DE JOVENS E ADULTOS	16.000,00
	3.1.90.00.00.00.00 - Aplicacoes Diretas			15.000,00



MUNICÍPIO DE SÃO JOSÉ DO CERRITO - SC
LEI ORÇAMENTÁRIA ANUAL - 2024
PLANEJAMENTO DAS DESPESAS

Página: 8 / 23
Data: 28/10/2023

Órgão / Unidade	Ação / Natureza da despesa	Função / Subfunção	Programa	Valor
	1.540.1070.0818 - Transferências do FUNDEB 70%			15.000,00
	3.3.90.00.00.00.00.00 - Aplicacoes Diretas			500,00
	1.569.0000.0846 - Programa Educação de Jovens e Adultos - PEJA			500,00
	4.4.90.00.00.00.00.00 - Aplicacoes Diretas			500,00
	1.569.0000.0846 - Programa Educação de Jovens e Adultos - PEJA			500,00
Ação: 2.018 - ALIMENT. ESCOLAR ENS. FUNDAMENTAL		12.306	6 - ENSINO FUNDAMENTAL	153.520,00
	3.3.90.00.00.00.00.00 - Aplicacoes Diretas			153.520,00
	1.500.0000.0800 - Recursos Ordinários			120.000,00
	1.569.0000.0860 - Programa Nacional de Alimentação Escolar - PNAE			33.520,00
Ação: 2.068 - MANUTENÇÃO DA ESCOLA CASA FAMILIAR RURAL		12.361	6 - ENSINO FUNDAMENTAL	6.360,00
	3.3.90.00.00.00.00.00 - Aplicacoes Diretas			5.300,00
	1.500.1001.0801 - Receitas de Impostos e de Transferência de Impostos - Educação			5.300,00
	4.4.90.00.00.00.00.00 - Aplicacoes Diretas			1.060,00
	1.500.1001.0801 - Receitas de Impostos e de Transferência de Impostos - Educação			1.060,00
16.004 ENSINO MÉDIO		12.362	6 - ENSINO FUNDAMENTAL	150.000,00
Ação: 2.006 - TRANSP. ESCOLAR ENSINO MÉDIO				121.000,00
	3.1.90.00.00.00.00.00 - Aplicacoes Diretas			10.000,00
	1.500.0000.0800 - Recursos Ordinários			10.000,00
	3.3.50.00.00.00.00.00 - Transferencias a Instituições Privadas sem Fins Lu			5.000,00
	1.500.0000.0800 - Recursos Ordinários			5.000,00
	3.3.90.00.00.00.00.00 - Aplicacoes Diretas			106.000,00
	1.500.0000.0800 - Recursos Ordinários			10.000,00
	1.569.0000.0861 - Programa Nacional de Apoio ao Transporte Escolar - PNATE			19.000,00
	1.570.0000.0897 - Transporte Escolar - Governo do Estado			77.000,00
Ação: 2.014 - ENSINO MÉDIO		12.362	8 - ENSINO MEDIO	29.000,00



MUNICÍPIO DE SÃO JOSÉ DO CERRITO - SC
LEI ORÇAMENTÁRIA ANUAL - 2024
PLANEJAMENTO DAS DESPESAS

Órgão / Unidade	Ação / Natureza da despesa	Função / Subfunção	Programa	Valor
	3.1.90.00.00.00.00.00 - Aplicacoes Diretas			1.000,00
	1.500.0000.0800 - Recursos Ordinários			1.000,00
	3.3.50.00.00.00.00.00 - Transferencias a Instituicoes Privadas sem Fins Lu			26.500,00
	1.500.0000.0800 - Recursos Ordinários			26.500,00
	3.3.90.00.00.00.00.00 - Aplicacoes Diretas			1.000,00
	1.500.0000.0800 - Recursos Ordinários			1.000,00
	4.4.90.00.00.00.00.00 - Aplicacoes Diretas			500,00
	1.500.0000.0800 - Recursos Ordinários			500,00
	100.000,00			100.000,00
16.005 ENSINO SUPERIOR				100.000,00
Ação: 2.015 - ENSINO SUPERIOR		12.364	9 - EXTENSÃO UNIVERSITÁRIA	100.000,00
	3.3.90.00.00.00.00.00 - Aplicacoes Diretas			100.000,00
	1.500.0000.0800 - Recursos Ordinários			100.000,00
16.006 EDUCAÇÃO ESPECIAL				36.120,00
Ação: 2.059 - EDUCAÇÃO INCLUSIVA		12.367	120 - EDUCAÇÃO ESPECIAL - INCLUSIVA	36.120,00
	3.3.50.00.00.00.00.00 - Transferencias a Instituicoes Privadas sem Fins Lu			34.000,00
	1.500.1001.0801 - Receitas de Impostos e de Transferência de Impostos - Educação			34.000,00
	3.3.90.00.00.00.00.00 - Aplicacoes Diretas			2.120,00
	1.500.1001.0801 - Receitas de Impostos e de Transferência de Impostos - Educação			2.120,00
	62.060,00			62.060,00
16.007 CULTURA				1.000,00
Ação: 1.014 - CONSTRUÇÃO DA BIBLIOTECA PÚBLICA MUNICIPAL		13.392	127 - CULTURA EM AÇÃO	1.000,00
	4.4.90.00.00.00.00.00 - Aplicacoes Diretas			1.000,00
	1.500.0000.0800 - Recursos Ordinários			1.000,00
Ação: 1.016 - CONSTRUÇÃO DE ESPAÇOS CULTURAIS		13.391	127 - CULTURA EM AÇÃO	1.060,00
	4.4.90.00.00.00.00.00 - Aplicacoes Diretas			1.060,00
	1.500.0000.0800 - Recursos Ordinários			1.060,00



MUNICÍPIO DE SÃO JOSÉ DO CERRITO - SC
LEI ORÇAMENTÁRIA ANUAL - 2024
PLANEJAMENTO DAS DESPESAS

Órgão / Unidade	Ação / Natureza da despesa	Função / Subfunção	Programa	Valor
	Ação: 2.066 - MANUTENÇÃO DAS ATIVIDADES E AÇÕES CULTURAIS	13.391	127 - CULTURA EM AÇÃO	60.000,00
	3.1.90.00.00.00.00.00 - Aplicacoes Diretas			30.000,00
	1.500.0000.0800 - Recursos Ordinários			30.000,00
	3.3.90.00.00.00.00.00 - Aplicacoes Diretas			10.000,00
	1.500.0000.0800 - Recursos Ordinários			10.000,00
	4.4.90.00.00.00.00.00 - Aplicacoes Diretas			20.000,00
	1.500.0000.0800 - Recursos Ordinários			20.000,00
	16.008 ESPORTE			590.000,00
	Ação: 1.017 - CONSTRUÇÃO DE ESPAÇOS PARA PRÁTICA DE ESPORTES	27.813	128 - ESPORTE E VIDA	1.000,00
	4.4.90.00.00.00.00.00 - Aplicacoes Diretas			1.000,00
	1.500.0000.0800 - Recursos Ordinários			1.000,00
	Ação: 2.016 - ESPORTE E LAZER	27.813	128 - ESPORTE E VIDA	537.000,00
	3.1.90.00.00.00.00.00 - Aplicacoes Diretas			350.000,00
	1.500.0000.0800 - Recursos Ordinários			350.000,00
	3.3.90.00.00.00.00.00 - Aplicacoes Diretas			185.000,00
	1.500.0000.0800 - Recursos Ordinários			185.000,00
	4.4.90.00.00.00.00.00 - Aplicacoes Diretas			2.000,00
	1.500.0000.0800 - Recursos Ordinários			2.000,00
	Ação: 2.070 - MANUT. ESTADIO MUNICIPAL (MANDABRASA)/GINASIO DE	27.813	128 - ESPORTE E VIDA	52.000,00
	3.3.90.00.00.00.00.00 - Aplicacoes Diretas			50.000,00
	1.500.0000.0800 - Recursos Ordinários			50.000,00
	4.4.90.00.00.00.00.00 - Aplicacoes Diretas			2.000,00
	1.500.0000.0800 - Recursos Ordinários			2.000,00
	19.000 SECRETARIA MUNICIPAL ESTRADAS E RODAGENS			4.508.050,00
	19.001 SECRETARIA MUNICIPAL ESTRADAS E RODAGENS			4.243.050,00

MUNICÍPIO DE SÃO JOSÉ DO CERRITO - SC
 LEI ORÇAMENTÁRIA ANUAL - 2024
 PLANEJAMENTO DAS DESPESAS



Órgão / Unidade	Ação / Natureza da despesa	Função / Subfunção	Programa	Valor
	Ação: 1.008 - OBRAS DE INFRAESTRUTURA RODOVIÁRIAS E MODERNIZAÇÃO	15.451	20 - DESENVOLVIMENTO URBANO	210.000,00
	3.3.90.00.00.00.00 - Aplicacoes Diretas			10.000,00
	1.500.0000.0800 - Recursos Ordinários			10.000,00
	4.4.90.00.00.00.00 - Aplicacoes Diretas			200.000,00
	1.500.0000.0800 - Recursos Ordinários			200.000,00
	Ação: 1.027 - IMPLANTAÇÃO DE TORRE DE TELEFONIA RURAL	24.722	21 - DESENVOLVIMENTO SUSTENTAVEL	1.000,00
	4.4.90.00.00.00.00 - Aplicacoes Diretas			1.000,00
	1.500.0000.0800 - Recursos Ordinários			1.000,00
	Ação: 2.023 - MANUTENÇÃO DA SECRETARIA DE OBRAS E SERVIÇOS	26.782	129 - ESTRADAS VICINAIS	3.693.050,00
	3.1.90.00.00.00.00 - Aplicacoes Diretas			1.600.000,00
	1.500.0000.0800 - Recursos Ordinários			1.600.000,00
	3.3.90.00.00.00.00 - Aplicacoes Diretas			2.028.050,00
	1.500.0000.0800 - Recursos Ordinários			1.600.000,00
	1.709.0000.3000 - Recursos Hidricos - Compensação Financeira dos Recursos Hidricos (Produção de Energia)			300.000,00
	1.720.0000.0704 - FEP - Transferências da União Referentes às participações na exploração de Petróleo e Gás Natural destinadas ao FEP - Lei 9.478/1997			96.250,00
	1.750.0000.0816 - Contribuição de Intervenção do Domínio Econômico - CIDE			31.800,00
	3.3.93.00.00.00.00 - Aplicação Direta Decorrente de Op.entre Órgãos			15.000,00
	1.709.0000.3000 - Recursos Hidricos - Compensação Financeira dos Recursos Hidricos (Produção de Energia)			15.000,00
	4.4.90.00.00.00.00 - Aplicacoes Diretas			50.000,00
	1.500.0000.0800 - Recursos Ordinários			50.000,00
	Ação: 2.028 - CONVÊNIO CELESC/COSIP	15.451	18 - ILUMINAÇÃO PÚBLICA	236.000,00
	3.3.90.00.00.00.00 - Aplicacoes Diretas			215.000,00
	1.500.0000.0800 - Recursos Ordinários			5.000,00
	1.751.0000.0817 - Contribuição para o Custeio dos Serviços de Iluminação Pública - COSIP			210.000,00
	3.3.93.00.00.00.00 - Aplicação Direta Decorrente de Op.entre Órgãos			10.000,00

MUNICÍPIO DE SÃO JOSÉ DO CERRITO - SC
 LEI ORÇAMENTÁRIA ANUAL - 2024
 PLANEJAMENTO DAS DESPESAS



Órgão / Unidade	Ação / Natureza da despesa	Função / Subfunção	Programa	Valor
	1.751.0000.0817 - Contribuição para o Custeio dos Serviços de Iluminação Pública - COSIP			10.000,00
	4.4.90.00.00.00.00.00 - Aplicacoes Diretas			1.000,00
	1.500.0000.0800 - Recursos Ordinários			1.000,00
	4.4.93.00.00.00.00.00 - Aplicação Direta Decorrente de Op.entre Órgãos			10.000,00
	1.751.0000.0817 - Contribuição para o Custeio dos Serviços de Iluminação Pública - COSIP			10.000,00
	Ação: 2.030 - ADMINISTRAÇÃO DAS REPETIDORAS/ TORRE TELEFONIA	24.722	19 - TELECOMUNICAÇÃO	10.000,00
	3.3.90.00.00.00.00.00 - Aplicacoes Diretas			5.000,00
	1.500.0000.0800 - Recursos Ordinários			5.000,00
	4.4.90.00.00.00.00.00 - Aplicacoes Diretas			5.000,00
	1.500.0000.0800 - Recursos Ordinários			5.000,00
	Ação: 2.056 - MANUT DO TERMINAL RODOVIARIO	15.452	17 - MANUTENÇÃO SEC. SERVIÇOS URBANOS	23.000,00
	3.3.90.00.00.00.00.00 - Aplicacoes Diretas			20.000,00
	1.500.0000.0800 - Recursos Ordinários			20.000,00
	4.4.90.00.00.00.00.00 - Aplicacoes Diretas			3.000,00
	1.500.0000.0800 - Recursos Ordinários			3.000,00
	4.4.90.00.00.00.00.00 - Aplicacoes Diretas			10.000,00
	1.500.0000.0800 - Recursos Ordinários	15.451	20 - DESENVOLVIMENTO URBANO	10.000,00
	Ação: 2.074 - CONSTRUÇÃO E MANUTENÇÃO DE PORTAL			10.000,00
	4.4.90.00.00.00.00.00 - Aplicacoes Diretas			10.000,00
	1.500.0000.0800 - Recursos Ordinários			10.000,00
	Ação: 2.076 - MANUTENÇÃO DA CAPELA MORTUARIA/CEMITÉRIO/GAVETARIO	15.452	17 - MANUTENÇÃO SEC. SERVIÇOS URBANOS	60.000,00
	3.3.90.00.00.00.00.00 - Aplicacoes Diretas			10.000,00
	1.500.0000.0800 - Recursos Ordinários			10.000,00
	4.4.90.00.00.00.00.00 - Aplicacoes Diretas			50.000,00
	1.500.0000.0800 - Recursos Ordinários			50.000,00
	19.004 SANEAMENTO BÁSICO	15.452	130 - SERVIÇO DE UTILIDADE PÚBLICA	265.000,00
	Ação: 2.027 - MANUT. DA COLETA DO LIXO			245.000,00

MUNICIPIO DE SÃO JOSÉ DO CERRITO - SC
 LEI ORÇAMENTÁRIA ANUAL - 2024
 PLANEJAMENTO DAS DESPESAS



Órgão / Unidade	Ação / Natureza da despesa	Função / Subfunção	Programa	Valor
	3.1.90.00.00.00.00 - Aplicacoes Diretas			140.000,00
	1.500.0000.0800 - Recursos Ordinários			140.000,00
	3.3.90.00.00.00.00 - Aplicacoes Diretas			100.000,00
	1.500.0000.0800 - Recursos Ordinários			100.000,00
	4.4.90.00.00.00.00 - Aplicacoes Diretas			5.000,00
	1.500.0000.0800 - Recursos Ordinários			5.000,00
	Ação: 2.055 - SANEAMENTO BÁSICO	17.512	26 - SANEAMENTO BÁSICO	20.000,00
	3.3.90.00.00.00.00 - Aplicacoes Diretas			10.000,00
	1.500.0000.0800 - Recursos Ordinários			10.000,00
	4.4.90.00.00.00.00 - Aplicacoes Diretas			10.000,00
	1.500.0000.0800 - Recursos Ordinários			10.000,00
	21.000 SECRETARIA MUNICIPAL AGRICULTURA			1.491.500,00
	21.001 SECRETARIA MUNICIPAL DE AGRICULTURA			1.491.500,00
	Ação: 1.010 - CONSTRUÇÃO E MANUT. PARQUE DE EVENTOS	20.606	22 - DESENVOLVIMENTO SUSTENTAVEL DA AGRICULTURA FAMILIAR	150.000,00
	3.3.90.00.00.00.00 - Aplicacoes Diretas			50.000,00
	1.500.0000.0800 - Recursos Ordinários			50.000,00
	4.4.90.00.00.00.00 - Aplicacoes Diretas			100.000,00
	1.500.0000.0800 - Recursos Ordinários			100.000,00
	Ação: 1.011 - AQUISIÇÃO TERRENO HORTO FLORESTAL MUNICIPAL	20.606	22 - DESENVOLVIMENTO SUSTENTAVEL DA AGRICULTURA FAMILIAR	2.000,00
	4.4.90.00.00.00.00 - Aplicacoes Diretas			1.000,00
	1.500.0000.0800 - Recursos Ordinários			1.000,00
	4.5.90.00.00.00.00 - Aplicacoes Diretas			1.000,00
	1.500.0000.0800 - Recursos Ordinários			1.000,00
	Ação: 1.015 - AQUISIÇÃO DE MAQUINAS E EQUIPAMENTOS	20.606	22 - DESENVOLVIMENTO SUSTENTAVEL DA AGRICULTURA FAMILIAR	100.000,00
	4.4.90.00.00.00.00 - Aplicacoes Diretas			100.000,00

MUNICÍPIO DE SÃO JOSÉ DO CERRITO - SC
LEI ORÇAMENTÁRIA ANUAL - 2024
PLANEJAMENTO DAS DESPESAS



Órgão / Unidade	Ação / Natureza da despesa	Função / Subfunção	Programa	Valor
	1.500.0000.0800 - Recursos Ordinários	17.511	26 - SANEAMENTO BÁSICO	100.000,00
	Ação: 1.020 - CONST. DE POÇO ARTESIANO			32.000,00
	3.1.71.00.00.00.00 - Transf. a Consórcios Públicos			2.000,00
	1.500.0000.0800 - Recursos Ordinários			2.000,00
	3.3.71.00.00.00.00 - Transferências a Consórcios Públicos			5.000,00
	1.500.0000.0800 - Recursos Ordinários			5.000,00
	3.3.90.00.00.00.00 - Aplicacoes Diretas			5.000,00
	1.500.0000.0800 - Recursos Ordinários			20.000,00
	4.4.90.00.00.00.00 - Aplicacoes Diretas			20.000,00
	1.500.0000.0800 - Recursos Ordinários			1.145.000,00
	Ação: 2.031 - MANUT. SEC. MUN. DE AGRICULTURA	20.606	22 - DESENVOLVIMENTO SUSTENTAVEL DA AGRICULTURA FAMILIAR	480.000,00
	3.1.90.00.00.00.00 - Aplicacoes Diretas			480.000,00
	1.500.0000.0800 - Recursos Ordinários			30.000,00
	3.3.50.00.00.00.00 - Transferencias a Instituicoes Privadas sem Fins Lu			30.000,00
	1.500.0000.0800 - Recursos Ordinários			620.000,00
	3.3.90.00.00.00.00 - Aplicacoes Diretas			420.000,00
	1.500.0000.0800 - Recursos Ordinários			200.000,00
	1.709.0000.3000 - Recursos Hidricos - Compensação Financeira dos Recursos Hidricos (Produção de Energia)			5.000,00
	3.3.93.00.00.00.00 - Aplicação Direta Decorrente de Op.entre Órgãos			5.000,00
	1.709.0000.3000 - Recursos Hidricos - Compensação Financeira dos Recursos Hidricos (Produção de Energia)			10.000,00
	4.4.90.00.00.00.00 - Aplicacoes Diretas			10.000,00
	1.500.0000.0800 - Recursos Ordinários			10.000,00
	Ação: 2.033 - MANUT. SIM - SERVIÇO DE INSPEÇÃO MUNICIPAL	20.608	22 - DESENVOLVIMENTO SUSTENTAVEL DA AGRICULTURA FAMILIAR	10.000,00
	3.3.90.00.00.00.00 - Aplicacoes Diretas			5.000,00
	1.500.0000.0800 - Recursos Ordinários			5.000,00

MUNICIPIO DE SÃO JOSÉ DO CERRITO - SC
 LEI ORÇAMENTÁRIA ANUAL - 2024
 PLANEJAMENTO DAS DESPESAS



Órgão / Unidade	Ação / Natureza da despesa	Função / Subfunção	Programa	Valor
	4.4.90.00.00.00.00 - Aplicacoes Diretas			5.000,00
	1.500.0000.0800 - Recursos Ordinários			5.000,00
	Ação: 2.063 - CONSÓRCIO INTERMUNICIPAL SERRA CATARINENSE - CISAMA	20.608	22 - DESENVOLVIMENTO SUSTENTAVEL DA AGRICULTURA FAMILIAR	52.500,00
	3.1.71.00.00.00.00 - Transf. a Consórcios Públicos			36.000,00
	1.500.0000.0800 - Recursos Ordinários			36.000,00
	3.3.71.00.00.00.00 - Transferências a Consórcios Públicos			16.000,00
	1.500.0000.0800 - Recursos Ordinários			16.000,00
	4.4.71.00.00.00.00 - Transferências a Consórcios Públicos			500,00
	1.500.0000.0800 - Recursos Ordinários			500,00
	6.425.475,00			6.425.475,00
	2.524.800,00			2.524.800,00
	1.913.300,00			1.913.300,00
	912.675,00			912.675,00
	340.000,00			340.000,00
	431.750,00			431.750,00
	140.925,00			140.925,00
	250,00			250,00
	250,00			250,00
	959.875,00			959.875,00
	926.250,00			926.250,00
	33.625,00			33.625,00
	40.500,00			40.500,00
	2.500,00			2.500,00
	38.000,00			38.000,00
	611.500,00			611.500,00
	22.000 FUNDO MUNICIPAL DE SAUDE.			
	22.001 FUNDO MUNICIPAL DE SAUDE.			
	Ação: 2.045 - FUNDO MUN DE SAUDE -ATENÇÃO BÁSICA PRIMÁRIA	10.301	14 - SAUDE PARA TODOS	
	3.1.90.00.00.00.00 - Aplicacoes Diretas			
	1.500.1002.0802 - Receitas de Impostos e de Transferência de Impostos - Saúde			
	1.600.0000.0960 - APS - Atenção Primária em Saúde			
	1.621.0000.0898 - SUS/ESTADO			
	3.3.40.00.00.00.00 - Transferencias a Municipios			
	1.600.0000.0960 - APS - Atenção Primária em Saúde			
	3.3.90.00.00.00.00 - Aplicacoes Diretas			
	1.500.1002.0802 - Receitas de Impostos e de Transferência de Impostos - Saúde			
	1.621.0000.0898 - SUS/ESTADO			
	4.4.90.00.00.00.00 - Aplicacoes Diretas			
	1.500.1002.0802 - Receitas de Impostos e de Transferência de Impostos - Saúde			
	1.600.0000.0960 - APS - Atenção Primária em Saúde			
	Ação: 2.046 - PACS - PROGRAMA AGENTES COMUNITARIOS DE SAUDE-	10.301	14 - SAUDE PARA TODOS	

MUNICÍPIO DE SÃO JOSÉ DO CERRITO - SC
 LEI ORÇAMENTÁRIA ANUAL - 2024
 PLANEJAMENTO DAS DESPESAS



Órgão / Unidade	Ação / Natureza da despesa	Função / Subfunção	Programa	Valor
	3.1.90.00.00.00.00 - Aplicacoes Diretas			607.500,00
	1.500.1002.0802 - Receitas de Impostos e de Transferência de Impostos - Saúde			52.500,00
	1.600.0000.0960 - APS - Atenção Primária em Saúde			520.000,00
	1.621.0000.0898 - SUS/ESTADO			35.000,00
	3.3.90.00.00.00.00 - Aplicacoes Diretas			4.000,00
	1.500.1002.0802 - Receitas de Impostos e de Transferência de Impostos - Saúde			4.000,00
	3.3.90.00.00.00.00 - Aplicacoes Diretas			329.825,00
22.002 FUNDO SAÚDE - ASSISTÊNCIA FARMACÉUTICA		10.301	14 - SAÚDE PARA TODOS	329.825,00
Ação: 2.048 - FARMACIA BASICA				325.750,00
	3.3.90.00.00.00.00 - Aplicacoes Diretas			160.000,00
	1.500.1002.0802 - Receitas de Impostos e de Transferência de Impostos - Saúde			98.800,00
	1.600.0000.0867 - Assistência Farmacêutica Básica			66.950,00
	1.621.0000.0898 - SUS/ESTADO			4.075,00
	4.4.90.00.00.00.00 - Aplicacoes Diretas			4.075,00
	1.500.1002.0802 - Receitas de Impostos e de Transferência de Impostos - Saúde			40.150,00
22.003 FUNDO SAÚDE - VIGILÂNCIA EM SAÚDE		10.304	14 - SAÚDE PARA TODOS	40.150,00
Ação: 2.051 - VIGILANCIA EM SAÚDE SANITARIA				13.875,00
	3.1.90.00.00.00.00 - Aplicacoes Diretas			13.875,00
	1.600.0000.0866 - Vigilância em Saúde			24.525,00
	3.3.90.00.00.00.00 - Aplicacoes Diretas			11.000,00
	1.500.1002.0802 - Receitas de Impostos e de Transferência de Impostos - Saúde			13.525,00
	1.600.0000.0866 - Vigilância em Saúde			1.750,00
	4.4.90.00.00.00.00 - Aplicacoes Diretas			1.750,00
	1.600.0000.0866 - Vigilância em Saúde			579.150,00
22.004 FUNDO SAÚDE - MÉDIA E ALTA COMPLEXIDADE		10.302	14 - SAÚDE PARA TODOS	439.150,00
Ação: 2.041 - MANUTENCAO DO SAMU				

MUNICÍPIO DE SÃO JOSÉ DO CERRITO - SC
 LEI ORÇAMENTARIA ANUAL - 2024
 PLANEJAMENTO DAS DESPESAS



Órgão / Unidade	Ação / Natureza da despesa	Função / Subfunção	Programa	Valor
	3.1.90.00.00.00.00 - Aplicacoes Diretas			365.000,00
	1.500.1002.0802 - Receitas de Impostos e de Transferência de Impostos - Saúde			25.000,00
	1.600.0000.0865 - Atenção de Média e Alta Complexidade Ambulatorial e Hospitalar			340.000,00
	3.3.90.00.00.00.00 - Aplicacoes Diretas			66.525,00
	1.500.1002.0802 - Receitas de Impostos e de Transferência de Impostos - Saúde			20.000,00
	1.600.0000.0865 - Atenção de Média e Alta Complexidade Ambulatorial e Hospitalar			46.525,00
	4.4.90.00.00.00.00 - Aplicacoes Diretas			7.625,00
	1.500.1002.0802 - Receitas de Impostos e de Transferência de Impostos - Saúde			3.750,00
	1.600.0000.0865 - Atenção de Média e Alta Complexidade Ambulatorial e Hospitalar			3.875,00
	Ação: 2.072 - ATENDIMENTO A PESSOAS COM NECESSIDADES ESPECIAIS	10.301	14 - SAUDE PARA TODOS	140.000,00
	3.3.90.00.00.00.00 - Aplicacoes Diretas			140.000,00
	1.600.0000.0865 - Atenção de Média e Alta Complexidade Ambulatorial e Hospitalar			140.000,00
	22.005 SECRETARIA DE SAÚDE	10.301	14 - SAUDE PARA TODOS	2.951.550,00
	Ação: 1.012 - CONSTRUÇÃO UNIDADE DE SAUDE			100.000,00
	4.4.90.00.00.00.00 - Aplicacoes Diretas			100.000,00
	1.500.1002.0802 - Receitas de Impostos e de Transferência de Impostos - Saúde			100.000,00
	Ação: 2.052 - MANUTENÇÃO DO CONSORCIO INTERMUNICIPAL DE SAÚDE	10.301	14 - SAUDE PARA TODOS	337.800,00
	3.1.71.00.00.00.00 - Transf. a Consórcios Públicos			38.000,00
	1.500.1002.0802 - Receitas de Impostos e de Transferência de Impostos - Saúde			38.000,00
	3.3.71.00.00.00.00 - Transferências a Consórcios Públicos			24.000,00
	1.500.1002.0802 - Receitas de Impostos e de Transferência de Impostos - Saúde			24.000,00
	3.3.93.00.00.00.00 - Aplicação Direta Decorrente de Op.entre Órgãos			275.000,00
	1.500.1002.0802 - Receitas de Impostos e de Transferência de Impostos - Saúde			275.000,00
	4.4.71.00.00.00.00 - Transferências a Consórcios Públicos			800,00
	1.500.1002.0802 - Receitas de Impostos e de Transferência de Impostos - Saúde			800,00

MUNICÍPIO DE SÃO JOSÉ DO CERRITO - SC
 LEI ORÇAMENTÁRIA ANUAL - 2024
 PLANEJAMENTO DAS DESPESAS



Órgão / Unidade	Ação / Natureza da despesa	Função / Subfunção	Programa	Valor
	Ação: 2.053 - MANUTENÇÃO DO FUNDO SAÚDE/SECRETARIA	10.301	14 - SAÚDE PARA TODOS	
	3.1.90.00.00.00.00 - Aplicacoes Diretas			2.513.750,00
	1.500.1002.0802 - Receitas de Impostos e de Transferência de Impostos - Saúde			1.300.000,00
	3.3.50.00.00.00.00 - Transferencias a Instituicoes Privadas sem Fins Lu			1.300.000,00
	1.500.1002.0802 - Receitas de Impostos e de Transferência de Impostos - Saúde			1.250,00
	3.3.90.00.00.00.00 - Aplicacoes Diretas			1.250,00
	1.500.1002.0802 - Receitas de Impostos e de Transferência de Impostos - Saúde			1.200.000,00
	4.4.90.00.00.00.00 - Aplicacoes Diretas			1.200.000,00
	1.500.1002.0802 - Receitas de Impostos e de Transferência de Impostos - Saúde			12.500,00
	4.4.90.00.00.00.00 - Aplicacoes Diretas			12.500,00
	1.500.1002.0802 - Receitas de Impostos e de Transferência de Impostos - Saúde			1.034.376,00
	24.000 FUNDO MUNICIPAL DE ASSISTÊNCIA SOCIAL			771.000,00
	24.001 FUNDO MUNICIPAL DE ASSISTÊNCIA SOCIAL			1.000,00
	Ação: 1.013 - CONSTRUÇÃO DO CRAS	8.244	126 - IMPLANTAÇÃO DO CRAS	1.000,00
	4.4.90.00.00.00.00 - Aplicacoes Diretas			1.000,00
	1.500.0000.0800 - Recursos Ordinários			1.000,00
	Ação: 2.036 - MANUTENÇÃO SECRETARIA DE ASSISTÊNCIA SOCIAL	8.244	13 - PSB	660.000,00
	3.1.90.00.00.00.00 - Aplicacoes Diretas			520.000,00
	1.500.0000.0800 - Recursos Ordinários			520.000,00
	3.3.90.00.00.00.00 - Aplicacoes Diretas			130.000,00
	1.500.0000.0800 - Recursos Ordinários			130.000,00
	4.4.90.00.00.00.00 - Aplicacoes Diretas			10.000,00
	1.500.0000.0800 - Recursos Ordinários			10.000,00
	Ação: 2.043 - MORAR BEM - HABITAÇÃO E MELHORIAS SANITÁRIAS	8.244	13 - PSB	50.000,00
	3.3.90.00.00.00.00 - Aplicacoes Diretas			50.000,00
	1.500.0000.0800 - Recursos Ordinários			50.000,00
	Ação: 2.065 - BENEFÍCIOS EVENTUAIS EMERGENCIAIS	8.244	28 - MANUTENÇÃO FMAS	60.000,00



MUNICÍPIO DE SÃO JOSÉ DO CERRITO - SC
LEI ORÇAMENTÁRIA ANUAL - 2024
PLANEJAMENTO DAS DESPESAS

Órgão / Unidade	Ação / Natureza da despesa	Função / Subfunção	Programa	Valor
	3.3.90.00.00.00.00.00 - Aplicacoes Diretas			60.000,00
	1.500.0000.0800 - Recursos Ordinários			40.000,00
	1.665.0000.0901 - Transf. Conv. do Estado p/ Assis. Social			20.000,00
				216.360,00
24.003	FUNDO DE ASSISTÊNCIA - PROTEÇÃO SOCIAL BÁSICA			144.060,00
	Ação: 2.021 - PSB - PROTEÇÃO SOCIAL BASICA - MANUTENÇÃO CRAS	8.244	28 - MANUTENÇÃO FMAS	75.000,00
	3.1.90.00.00.00.00.00 - Aplicacoes Diretas			10.000,00
	1.500.0000.0800 - Recursos Ordinários			65.000,00
	1.660.0000.0072 - Transf. FNAS - PSB			58.760,00
	3.3.90.00.00.00.00.00 - Aplicacoes Diretas			10.000,00
	1.500.0000.0800 - Recursos Ordinários			48.760,00
	1.660.0000.0072 - Transf. FNAS - PSB			10.300,00
	4.4.90.00.00.00.00.00 - Aplicacoes Diretas			5.000,00
	1.500.0000.0800 - Recursos Ordinários			5.300,00
	1.660.0000.0072 - Transf. FNAS - PSB			5.000,00
	Ação: 2.038 - SERVIÇOS DE CONVIVÊNCIA - GRUPO 3ª Idade	8.244	13 - PSB	5.000,00
	3.3.90.00.00.00.00.00 - Aplicacoes Diretas			5.000,00
	1.500.0000.0800 - Recursos Ordinários			5.000,00
	Ação: 2.042 - PSB - PROGRAMA PRÓ-JOVEM - Adolescente	8.243	13 - PSB	1.000,00
	3.3.90.00.00.00.00.00 - Aplicacoes Diretas			1.000,00
	1.500.0000.0800 - Recursos Ordinários			1.000,00
	Ação: 2.044 - PSB - EQUIPE VOLANTE	8.244	28 - MANUTENÇÃO FMAS	1.000,00
	3.3.90.00.00.00.00.00 - Aplicacoes Diretas			1.000,00
	1.660.0000.0072 - Transf. FNAS - PSB			65.300,00
	Ação: 2.073 - PSB - SCFV - SERVIÇO FORTALECIMENTO DE VINCULO	8.244	13 - PSB	60.000,00
	3.3.90.00.00.00.00.00 - Aplicacoes Diretas			60.000,00

MUNICÍPIO DE SÃO JOSÉ DO CERRITO - SC
 LEI ORÇAMENTÁRIA ANUAL - 2024
 PLANEJAMENTO DAS DESPESAS



Órgão / Unidade	Ação / Natureza da despesa	Função / Subfunção	Programa	Valor
	1.500.0000.0800 - Recursos Ordinários			10.000,00
	1.660.0000.0072 - Transf. FNAS - PSB			50.000,00
	4.4.90.00.00.00.00.00 - Aplicacoes Diretas			5.300,00
	1.660.0000.0072 - Transf. FNAS - PSB			5.300,00
	41.910,00			
	20.955,00			
	18.955,00			18.955,00
	5.000,00			5.000,00
	13.955,00			13.955,00
	2.000,00			2.000,00
	2.000,00			2.000,00
	20.955,00			
	18.955,00			18.955,00
	5.000,00			5.000,00
	13.955,00			13.955,00
	2.000,00			2.000,00
	2.000,00			2.000,00
	4.900,00			
	4.900,00			
	4.900,00			4.900,00
	4.900,00			4.900,00
	206,00			
	206,00			
	206,00			206,00
	206,00			206,00
	24.004 FUNDO DE ASSISTÊNCIA - BLOCO GESTÃO			
	Ação: 2.060 - PSB - ÍNDICE DE GESTÃO DESENCENTRALIZADA - IGD - BOLSA	8.244	13 - PSB	
	3.3.90.00.00.00.00.00 - Aplicacoes Diretas			
	1.500.0000.0800 - Recursos Ordinários			
	1.660.0000.0073 - Transf. FNAS - Gestão			
	4.4.90.00.00.00.00.00 - Aplicacoes Diretas			
	1.660.0000.0073 - Transf. FNAS - Gestão			
	Ação: 2.077 - PSB - IGD - SUAS - ÍNDICE GESTÃO DESENCENTRALIZADA	8.244	13 - PSB	
	3.3.90.00.00.00.00.00 - Aplicacoes Diretas			
	1.500.0000.0800 - Recursos Ordinários			
	1.660.0000.0073 - Transf. FNAS - Gestão			
	4.4.90.00.00.00.00.00 - Aplicacoes Diretas			
	1.660.0000.0073 - Transf. FNAS - Gestão			
	24.005 PROTEÇÃO SOCIAL ESPECIAL MÉDIA COMPLEXIDADE			
	Ação: 2.039 - PSE - ATENDIMENTO A PESSOA COM DEFICIÊNCIA - APAE	8.242	27 - PSEMP III - PROTEÇÃO SOCIAL ESPECIAL	
	3.3.50.00.00.00.00.00 - Transferencias a Instituicoes Privadas sem Fins Lu			
	1.660.0000.0071 - Transf. FNAS - PSE Media Complexidade			
	24.006 PROGRAMA BPC NA ESCOLA	8.242	110 - ATENDIMENTO PESSOA PORTADORA DE DEFICIÊNCIA	
	Ação: 2.080 - BPC NA ESCOLA			
	3.3.90.00.00.00.00.00 - Aplicacoes Diretas			
	1.660.0000.0170 - Transf. FNAS - BPC na Escola			

MUNICÍPIO DE SÃO JOSÉ DO CERRITO - SC
 LEI ORÇAMENTARIA ANUAL - 2024
 PLANEJAMENTO DAS DESPESAS



Órgão / Unidade	Ação / Natureza da despesa	Função / Subfunção	Programa	Valor
70.000	SERVIÇOS DE UTILIDADE PÚBLICA			149.286,00
70.001	Serviços de Utilidade Pública			149.286,00
	Ação: 2.022 - FUNREBOM	6.181	118 - SEGURANÇA PÚBLICA	
	3.1.90.00.00.00.00.00 - Aplicacoes Diretas			3.000,00
	1.500.0000.0800 - Recursos Ordinários			1.000,00
	3.3.90.00.00.00.00.00 - Aplicacoes Diretas			1.000,00
	1.500.0000.0800 - Recursos Ordinários			1.000,00
	4.4.90.00.00.00.00.00 - Aplicacoes Diretas			1.000,00
	1.500.0000.0800 - Recursos Ordinários			1.000,00
	Ação: 2.040 - CONVENIO COM A POLICIA CIVIL - FUMPOC	6.181	118 - SEGURANÇA PÚBLICA	19.416,00
	3.3.90.00.00.00.00.00 - Aplicacoes Diretas			15.916,00
	1.500.0000.0800 - Recursos Ordinários			7.000,00
	1.752.7005.0855 - Convênio Trânsito - Civil			3.916,00
	1.752.7006.0856 - Convênio Trânsito - Prefeitura			5.000,00
	4.4.90.00.00.00.00.00 - Aplicacoes Diretas			3.500,00
	1.500.0000.0800 - Recursos Ordinários			1.500,00
	1.752.7005.0855 - Convênio Trânsito - Civil			1.000,00
	1.752.7006.0856 - Convênio Trânsito - Prefeitura			1.000,00
	Ação: 2.081 - CONVÊNIO POLÍCIA MILITAR - FUMPOM	6.181	118 - SEGURANÇA PÚBLICA	23.870,00
	3.3.90.00.00.00.00.00 - Aplicacoes Diretas			17.870,00
	1.500.0000.0800 - Recursos Ordinários			10.000,00
	1.752.7004.0854 - Convênio Trânsito - Militar			4.770,00
	1.752.7006.0856 - Convênio Trânsito - Prefeitura			3.100,00
	4.4.90.00.00.00.00.00 - Aplicacoes Diretas			6.000,00
	1.500.0000.0800 - Recursos Ordinários			5.000,00



MUNICÍPIO DE SÃO JOSÉ DO CERRITO - SC
LEI ORÇAMENTÁRIA ANUAL - 2024
PLANEJAMENTO DAS DESPESAS

Página: 22 / 23
Data: 28/10/2023

Órgão / Unidade	Ação / Natureza da despesa	Função / Subfunção	Programa	Valor
	1.752.7004.0854 - Convênio Trânsito - Militar			1.000,00
	Ação: 2.086 - Manutenção das Atividades do Conselho Tutelar	14.422	112 - ATENDIMENTO A CRIANÇA E ADOLESCENTE	103.000,00
	3.1.90.00.00.00.00.00 - Aplicacoes Diretas			92.000,00
	1.500.0000.0800 - Recursos Ordinários			92.000,00
	3.3.90.00.00.00.00.00 - Aplicacoes Diretas			10.000,00
	1.500.0000.0800 - Recursos Ordinários			10.000,00
	4.4.90.00.00.00.00.00 - Aplicacoes Diretas			1.000,00
	1.500.0000.0800 - Recursos Ordinários			1.000,00
	80.000 ENCARGOS GERAIS			1.190.600,00
80.001 Encargos Gerais				1.190.600,00
	Ação: 0.001 - AMORTIZAÇÃO DA DÍVIDA INTERNA	28.843	- Operações Especiais	560.000,00
	3.2.90.00.00.00.00.00 - Aplicacoes Diretas			160.000,00
	1.500.0000.0800 - Recursos Ordinários			160.000,00
	4.6.90.00.00.00.00.00 - Aplicacoes Diretas			400.000,00
	1.500.0000.0800 - Recursos Ordinários			400.000,00
	Ação: 2.004 - CONTRIBUIÇÃO PASEP	4.122	2 - ADMINISTRAÇÃO GERAL	210.000,00
	3.3.90.00.00.00.00.00 - Aplicacoes Diretas			210.000,00
	1.500.0000.0800 - Recursos Ordinários			210.000,00
	Ação: 2.058 - ENCARGOS GERAIS - PRECATÓRIOS	4.123	- Operações Especiais	420.600,00
	3.1.90.00.00.00.00.00 - Aplicacoes Diretas			10.600,00
	1.500.0000.0800 - Recursos Ordinários			10.600,00
	3.3.90.00.00.00.00.00 - Aplicacoes Diretas			400.000,00
	1.500.0000.0800 - Recursos Ordinários			400.000,00
	4.6.90.00.00.00.00.00 - Aplicacoes Diretas			10.000,00
	1.500.0000.0800 - Recursos Ordinários			10.000,00

MUNICÍPIO DE SÃO JOSÉ DO CERRITO - SC
LEI ORÇAMENTÁRIA ANUAL - 2024
PLANEJAMENTO DAS DESPESAS



Órgão / Unidade	Ação / Natureza da despesa	Função / Subfunção	Programa	Valor
90.000	RESERVA DE CONTIGÊNCIA			40.000,00
90.001	RESERVA DE CONTIGÊNCIA			40.000,00
	Ação: 9.999 - RESERVA DE CONTIGENCIA	9.9.999	23 - RESERVA DE CONTINGENCIA	40.000,00
	3.3.90.00.00.00.00.00 - Aplicacoes Diretas			40.000,00
	1.500.0000.0800 - Recursos Ordinários			40.000,00
Total Geral				30.230.000,00

Sturcio

CINTIA TAINARA A STURCIO
Contadora CRC/SC 043598-09

Jose Dirceu da Silva

JOSÉ DIRCEU DA SILVA
Prefeito Municipal

MUNICÍPIO DE SÃO JOSÉ DO CERRITO - SC
 LEI ORÇAMENTÁRIA ANUAL - 2024
**QUADRO DEMONSTRATIVO DAS DOTAÇÕES POR ÓRGÃO DO
 GOVERNO E DA ADMINISTRAÇÃO - QDD**



FUNCIONAL PROGRAMÁTICA DETALHADA POR DESPESA E RECURSOS		VALOR DA DESPESA	TOTAL DO AGRUPADOR
ÓRGÃO: 13.000 CAMARA DE VEREADORES			1.819.673,00
UNIDADE: 13.001 CAMARA DE VEREADORES			1.819.673,00
01.031.0001.1003 - CONSTRUÇÃO DA CÂMARA DE VEREADORES			25.000,00
4.4.90.00.00.00.00.00 - Aplicacoes Diretas		25.000,00	
1.500.0000.0800 - Recursos Ordinários			25.000,00
01.031.0001.2001 - MANUTENÇÃO DA CÂMARA DE VEREADORES			1.794.673,00
3.1.90.00.00.00.00.00 - Aplicacoes Diretas		1.200.000,00	
1.500.0000.0800 - Recursos Ordinários			1.200.000,00
3.3.90.00.00.00.00.00 - Aplicacoes Diretas		357.673,00	
1.500.0000.0800 - Recursos Ordinários			357.673,00
3.3.93.00.00.00.00.00 - Aplicação Direta Decorrente de Op.entre Órgãos		12.000,00	
1.500.0000.0800 - Recursos Ordinários			12.000,00
4.4.90.00.00.00.00.00 - Aplicacoes Diretas		225.000,00	
1.500.0000.0800 - Recursos Ordinários			225.000,00
ÓRGÃO: 14.000 GABINETE DO PREFEITO			425.000,00
UNIDADE: 14.001 GABINETE DO PREFEITO			425.000,00
04.122.0002.2002 - MANUTENÇÃO GABINETE DO PREFEITO			425.000,00
3.1.90.00.00.00.00.00 - Aplicacoes Diretas		350.000,00	
1.500.0000.0800 - Recursos Ordinários			350.000,00
3.3.50.00.00.00.00.00 - Transferencias a Instituicoes Privadas sem Fins Lu		10.000,00	
1.500.0000.0800 - Recursos Ordinários			10.000,00
3.3.90.00.00.00.00.00 - Aplicacoes Diretas		60.000,00	
1.500.0000.0800 - Recursos Ordinários			60.000,00
4.4.90.00.00.00.00.00 - Aplicacoes Diretas		5.000,00	
1.500.0000.0800 - Recursos Ordinários			5.000,00
ÓRGÃO: 15.000 SECRETARIA MUNICIPAL ADMINISTRAÇÃO			2.824.500,00

MUNICÍPIO DE SÃO JOSÉ DO CERRITO - SC
 LEI ORÇAMENTÁRIA ANUAL - 2024
 QUAJRO DEMONSTRATIVO DAS DOTAÇÕES POR ÓRGÃO DO
 GOVERNO E DA ADMINISTRAÇÃO - QDD



FUNCIONAL PROGRAMÁTICA DETALHADA POR DESPESA E RECURSOS	VALOR DA DESPESA	TOTAL DO AGRUPADOR
UNIDADE: 15.001 SECRETARIA MUNICIPAL ADMINISTRAÇÃO		2.784.000,00
04.122.0109.1001 - REFORMA E ADEQUAÇÃO DO PAÇO MUNICIPAL		30.000,00
3.3.90.00.00.00.00.00 - Aplicacoes Diretas	25.000,00	
1.500.0000.0800 - Recursos Ordinários	25.000,00	
4.4.90.00.00.00.00.00 - Aplicacoes Diretas	5.000,00	
1.500.0000.0800 - Recursos Ordinários	5.000,00	
04.122.0109.1024 - AQUISIÇÃO DE TERRENOS PARA ÁREA INDUSTRIAL		150.000,00
4.4.90.00.00.00.00.00 - Aplicacoes Diretas	100.000,00	
1.500.0000.0800 - Recursos Ordinários	100.000,00	
4.5.90.00.00.00.00.00 - Aplicacoes Diretas	50.000,00	
1.500.0000.0800 - Recursos Ordinários	50.000,00	
04.122.0002.2003 - MANUT DA SEC DE ADMINISTRAÇÃO E PLANEJAMENTO		2.490.000,00
3.1.71.00.00.00.00.00 - Transf. a Consórcios Públicos	21.000,00	
1.500.0000.0800 - Recursos Ordinários	21.000,00	
3.1.90.00.00.00.00.00 - Aplicacoes Diretas	1.350.000,00	
1.500.0000.0800 - Recursos Ordinários	1.350.000,00	
3.3.50.00.00.00.00.00 - Transferencias a Instituicoes Privadas sem Fins Lu	100.000,00	
1.500.0000.0800 - Recursos Ordinários	100.000,00	
3.3.71.00.00.00.00.00 - Transferências a Consórcios Públicos	8.000,00	
1.500.0000.0800 - Recursos Ordinários	8.000,00	
3.3.90.00.00.00.00.00 - Aplicacoes Diretas	980.000,00	
1.500.0000.0800 - Recursos Ordinários	700.000,00	
1.709.0000.3000 - Recursos Hidricos - Compensação Financeira dos Recursos Hidricos (Produção de Energia)	280.000,00	
3.3.93.00.00.00.00.00 - Aplicação Direta Decorrente de Op.entre Órgãos	6.000,00	
1.500.0000.0800 - Recursos Ordinários	6.000,00	

MUNICÍPIO DE SÃO JOSÉ DO CERRITO - SC
LEI ORÇAMENTÁRIA ANUAL - 2024
QUADRO DEMONSTRATIVO DAS DOTAÇÕES POR ÓRGÃO DO
GOVERNO E DA ADMINISTRAÇÃO - QDD



FUNCIÓNAL PROGRAMÁTICA DETALHADA POR DESPESA E RECURSOS	VALOR DA DESPESA	TOTAL DO AGRUPADOR
4.4.71.00.00.00.00.00 - Transferências a Consórcios Públicos	5.000,00	
1.500.0000.0800 - Recursos Ordinários	5.000,00	
4.4.90.00.00.00.00.00 - Aplicacoes Diretas	20.000,00	
1.500.0000.0800 - Recursos Ordinários	20.000,00	25.000,00
04.122.0109.2035 - MANUTENÇÃO DO CENTRO DE EVENTOS/COMUNITÁRIO		
3.3.90.00.00.00.00.00 - Aplicacoes Diretas	20.000,00	
1.500.0000.0800 - Recursos Ordinários	20.000,00	
4.4.90.00.00.00.00.00 - Aplicacoes Diretas	5.000,00	
1.500.0000.0800 - Recursos Ordinários	5.000,00	27.000,00
23.695.0131.2079 - ATIVIDADES DO SETOR DE TURISMO E EVENTOS		
3.3.90.00.00.00.00.00 - Aplicacoes Diretas	25.000,00	
1.500.0000.0800 - Recursos Ordinários	25.000,00	
4.4.90.00.00.00.00.00 - Aplicacoes Diretas	2.000,00	
1.500.0000.0800 - Recursos Ordinários	2.000,00	62.000,00
04.122.0002.2084 - MANUTENÇÃO DO DISTRITO SALTO DOS MARIANOS		
3.1.90.00.00.00.00.00 - Aplicacoes Diretas	30.000,00	
1.500.0000.0800 - Recursos Ordinários	30.000,00	
3.3.90.00.00.00.00.00 - Aplicacoes Diretas	12.000,00	
1.500.0000.0800 - Recursos Ordinários	12.000,00	
4.4.90.00.00.00.00.00 - Aplicacoes Diretas	20.000,00	
1.500.0000.0800 - Recursos Ordinários	20.000,00	10.000,00
UNIDADE: 15.002 FUNDO MUNICIPAL DE PROTEÇÃO E DEFESA CIVIL		
06.182.0132.2083 - FUNDO MUNICIPAL DE PROTEÇÃO E DEFESA CIVIL		
3.3.90.00.00.00.00.00 - Aplicacoes Diretas	5.000,00	
1.500.0000.0800 - Recursos Ordinários	5.000,00	10.000,00



MUNICÍPIO DE SÃO JOSÉ DO CERRITO - SC
LEI ORÇAMENTÁRIA ANUAL - 2024
QUADRO DEMONSTRATIVO DAS DOTAÇÕES POR ÓRGÃO DO
GOVERNO E DA ADMINISTRAÇÃO - QDD

Página: 4 / 23
Data: 28/10/2023

FUNCIONAL PROGRAMÁTICA DETALHADA POR DESPESA E RECURSOS	VALOR DA DESPESA	TOTAL DO AGRUPADOR
4.4.90.00.00.00.00.00 - Aplicacoes Diretas	5.000,00	
1.500.0000.0800 - Recursos Ordinários	5.000,00	30.500,00
UNIDADE: 15.003 FUNDO DA INFANCIA E ADOLESCENCIA		30.500,00
04.122.0114.2064 - MANUTENÇÃO FUNDO INFÂNCIA E ADOLESCÊNCIA		
3.3.50.00.00.00.00.00 - Transferencias a Instituicoes Privadas sem Fins Lu	5.100,00	
1.500.0000.0800 - Recursos Ordinários	5.000,00	
1.759.7003.0922 - FIA Imposto de Renda	100,00	
3.3.90.00.00.00.00.00 - Aplicacoes Diretas	22.400,00	
1.500.0000.0800 - Recursos Ordinários	20.000,00	
1.759.7003.0922 - FIA Imposto de Renda	2.400,00	
4.4.50.00.00.00.00.00 - Transf. a Instituicoes Privadas s/ Fins Lucrativos	2.000,00	
1.500.0000.0800 - Recursos Ordinários	2.000,00	
4.4.90.00.00.00.00.00 - Aplicacoes Diretas	1.000,00	
1.500.0000.0800 - Recursos Ordinários	1.000,00	
ÓRGÃO: 16.000 SECRETARIA MUNICIPAL EDUCAÇÃO, CULTURA E ESPORTO		10.321.540,00
UNIDADE: 16.001 DEPARTAMENTO DE EDUCAÇÃO		1.964.500,00
12.361.0006.2008 - MANUTENÇÃO DA SECRETARIA MUNICIPAL DE EDUCAÇÃO		1.950.000,00
3.1.90.00.00.00.00.00 - Aplicacoes Diretas	1.100.000,00	
1.500.1001.0801 - Receitas de Impostos e de Transferência de Impostos - Educação	1.100.000,00	
3.3.90.00.00.00.00.00 - Aplicacoes Diretas	750.000,00	
1.500.1001.0801 - Receitas de Impostos e de Transferência de Impostos - Educação	750.000,00	
4.4.90.00.00.00.00.00 - Aplicacoes Diretas	100.000,00	
1.500.1001.0801 - Receitas de Impostos e de Transferência de Impostos - Educação	100.000,00	
3.1.71.00.00.00.00.00 - Transf. a Consórcios Públicos	8.000,00	14.500,00

MUNICÍPIO DE SÃO JOSÉ DO CERRITO - SC
LEI ORÇAMENTÁRIA ANUAL - 2024
**QUADRO DEMONSTRATIVO DAS DOTAÇÕES POR ÓRGÃO DO
GOVERNO E DA ADMINISTRAÇÃO - QDD**



FUNCIONAL PROGRAMÁTICA DETALHADA POR DESPESA E RECURSOS	VALOR DA DESPESA	TOTAL DO AGRUPADOR
1.500.1001.0801 - Receitas de Impostos e de Transferência de Impostos - Educação	8.000,00	
3.3.71.00.00.00.00 - Transferências a Consórcios Públicos	5.500,00	
1.500.1001.0801 - Receitas de Impostos e de Transferência de Impostos - Educação	5.500,00	
4.4.71.00.00.00.00 - Transferências a Consórcios Públicos	1.000,00	
1.500.1001.0801 - Receitas de Impostos e de Transferência de Impostos - Educação	1.000,00	
		2.012.420,00
UNIDADE: 16.002 EDUCAÇÃO INFANTIL		50.000,00
12.365.0005.1021 - CONSTRUÇÃO, AMPLIAÇÃO E REFORMA DE CRECHES E PRE ESCOLAS		
4.4.90.00.00.00.00 - Aplicações Diretas	50.000,00	
1.500.1001.0801 - Receitas de Impostos e de Transferência de Impostos - Educação	50.000,00	
		903.120,00
12.365.0005.2005 - MANUT. ENSINO INFANTIL - PRÉ-ESCOLA		
3.1.90.00.00.00.00 - Aplicações Diretas	720.000,00	
1.500.1001.0801 - Receitas de Impostos e de Transferência de Impostos - Educação	100.000,00	
1.540.0000.0819 - Transferências do FUNDEB 30%	20.000,00	
1.540.1070.0818 - Transferências do FUNDEB 70%	600.000,00	
3.3.90.00.00.00.00 - Aplicações Diretas	172.820,00	
1.500.1001.0801 - Receitas de Impostos e de Transferência de Impostos - Educação	90.000,00	
1.550.0000.0858 - Salário Educação	79.700,00	
1.569.0000.0859 - Programa Dinheiro Direto na Escola - PDDE	0,00	
1.569.0000.0862 - Outros Recursos do- FNDE	3.120,00	
4.4.90.00.00.00.00 - Aplicações Diretas	10.300,00	
1.500.1001.0801 - Receitas de Impostos e de Transferência de Impostos - Educação	5.000,00	
1.550.0000.0858 - Salário Educação	5.300,00	
		240.000,00
12.306.0005.2010 - ALIMENT. ESCOLAR ENS. INFANTIL		
3.3.90.00.00.00.00 - Aplicações Diretas	240.000,00	
1.500.0000.0800 - Recursos Ordinários	158.000,00	



MUNICÍPIO DE SÃO JOSÉ DO CERRITO - SC
LEI ORÇAMENTÁRIA ANUAL - 2024
**QUADRO DEMONSTRATIVO DAS DOTAÇÕES POR ÓRGÃO DO
GOVERNO E DA ADMINISTRAÇÃO - QDD**

FUNCIONAL PROGRAMÁTICA DETALHADA POR DESPESA E RECURSOS	VALOR DA DESPESA	TOTAL DO AGRUPADOR
1.569.0000.0860 - Programa Nacional de Alimentação Escolar - PNAE	82.000,00	69.300,00
12.365.0005.2011 - TRANSP. ESCOLAR ENS. INFANTIL		58.300,00
3.3.90.00.00.00.00 - Aplicacoes Diretas	69.300,00	
1.500.1001.0801 - Receitas de Impostos e de Transferência de Impostos - Educação	58.300,00	
1.569.0000.0861 - Programa Nacional de Apoio ao Transporte Escolar - PNATE	11.000,00	
12.365.0005.2087 - Manutenção da Educação Infantil - Creche		750.000,00
3.1.90.00.00.00.00 - Aplicacoes Diretas	600.000,00	
1.500.1001.0801 - Receitas de Impostos e de Transferência de Impostos - Educação	100.000,00	
1.540.0000.0000 - Transferências do FUNDEB - Impostos e Transferências de Impostos	500.000,00	
3.3.90.00.00.00.00 - Aplicacoes Diretas	120.000,00	
1.500.1001.0801 - Receitas de Impostos e de Transferência de Impostos - Educação	100.000,00	
1.550.0000.0858 - Salário Educação	20.000,00	
4.4.90.00.00.00.00 - Aplicacoes Diretas	30.000,00	
1.500.1001.0801 - Receitas de Impostos e de Transferência de Impostos - Educação	30.000,00	
UNIDADE: 16.003 ENSINO FUNDAMENTAL		5.406.440,00
12.361.0006.1022 - CONSTRUÇÃO E AMPLIAÇÃO DE UNIDADES ESCOLARES		100.000,00
4.4.90.00.00.00.00 - Aplicacoes Diretas	100.000,00	
1.500.1001.0801 - Receitas de Impostos e de Transferência de Impostos - Educação		
12.361.0006.2007 - MANUTENÇÃO DO ENSINO FUNDAMENTAL		3.399.360,00
3.1.90.00.00.00.00 - Aplicacoes Diretas	2.790.000,00	
1.500.1001.0801 - Receitas de Impostos e de Transferência de Impostos - Educação	650.000,00	
1.540.0000.0819 - Transferências do FUNDEB 30%	40.000,00	
1.540.1070.0818 - Transferências do FUNDEB 70%	2.100.000,00	
3.3.90.00.00.00.00 - Aplicacoes Diretas	599.060,00	
1.500.1001.0801 - Receitas de Impostos e de Transferência de Impostos - Educação	226.760,00	

MUNICÍPIO DE SÃO JOSÉ DO CERRITO - SC
LEI ORÇAMENTÁRIA ANUAL - 2024
QUADRO DEMONSTRATIVO DAS DOTAÇÕES POR ÓRGÃO DO
GOVERNO E DA ADMINISTRAÇÃO - QDD



	VALOR DA DESPESA	TOTAL DO AGRUPADOR
FUNCIONAL PROGRAMÁTICA DETALHADA POR DESPESA E RECURSOS		
1.540.0000.0819 - Transferências do FUNDEB 30%	160.000,00	
1.550.0000.0858 - Salário Educação	200.000,00	
1.569.0000.0859 - Programa Dinheiro Direto na Escola - PDDE	12.300,00	
1.569.0000.0862 - Outros Recursos do- FNDE	0,00	
4.4.90.00.00.00.00 - Aplicacoes Diretas	10.300,00	
1.500.1001.0801 - Receitas de Impostos e de Transferência de Impostos - Educação	5.300,00	
1.550.0000.0858 - Salário Educação	5.000,00	75.000,00
12.361.0006.2009 - REFORMA E CONSER. DE ESCOLAS		
3.3.90.00.00.00.00 - Aplicacoes Diretas	50.000,00	
1.500.1001.0801 - Receitas de Impostos e de Transferência de Impostos - Educação	40.000,00	
1.550.0000.0858 - Salário Educação	10.000,00	
4.4.90.00.00.00.00 - Aplicacoes Diretas	25.000,00	
1.500.1001.0801 - Receitas de Impostos e de Transferência de Impostos - Educação	5.000,00	
1.550.0000.0858 - Salário Educação	20.000,00	1.656.200,00
12.361.0006.2012 - TRANSP. ESCOLAR ENS. FUNDAMENTAL		
3.3.90.00.00.00.00 - Aplicacoes Diretas	1.654.200,00	
1.500.1001.0801 - Receitas de Impostos e de Transferência de Impostos - Educação	500.000,00	
1.550.0000.0858 - Salário Educação	70.000,00	
1.569.0000.0861 - Programa Nacional de Apoio ao Transporte Escolar - PNATE	84.200,00	
1.570.0000.0897 - Transporte Escolar - Governo do Estado	1.000.000,00	
4.4.90.00.00.00.00 - Aplicacoes Diretas	2.000,00	
1.570.0000.0897 - Transporte Escolar - Governo do Estado	2.000,00	16.000,00
12.361.0025.2013 - EDUCAÇÃO DE JOVENS E ADULTOS		
3.1.90.00.00.00.00 - Aplicacoes Diretas	15.000,00	
1.540.1070.0818 - Transferências do FUNDEB 70%	15.000,00	

MUNICÍPIO DE SÃO JOSÉ DO CERRITO - SC
LEI ORÇAMENTÁRIA ANUAL - 2024
QUADRO DEMONSTRATIVO DAS DOTACIONES POR ÓRGÃO DO
GOVERNO E DA ADMINISTRAÇÃO - QDD



FUNCIONAL PROGRAMÁTICA DETALHADA POR DESPESA E RECURSOS	VALOR DA DESPESA	TOTAL DO AGRUPADOR
3.3.90.00.00.00.00.00 - Aplicacoes Diretas	500,00	
1.569.0000.0846 - Programa Educação de Jovens e Adultos - PEJA	500,00	
4.4.90.00.00.00.00.00 - Aplicacoes Diretas	500,00	
1.569.0000.0846 - Programa Educação de Jovens e Adultos - PEJA	500,00	153.520,00
12.306.0006.2018 - ALIMENT. ESCOLAR ENS. FUNDAMENTAL	153.520,00	
3.3.90.00.00.00.00.00 - Aplicacoes Diretas	120.000,00	
1.500.0000.0800 - Recursos Ordinários	33.520,00	6.360,00
1.569.0000.0860 - Programa Nacional de Alimentação Escolar - PNAE	5.300,00	
12.361.0006.2068 - MANUTENÇÃO DA ESCOLA CASA FAMILIAR RURAL	5.300,00	
3.3.90.00.00.00.00.00 - Aplicacoes Diretas	1.060,00	
1.500.1001.0801 - Receitas de Impostos e de Transferência de Impostos - Educação	1.060,00	150.000,00
4.4.90.00.00.00.00.00 - Aplicacoes Diretas	1.060,00	121.000,00
1.500.1001.0801 - Receitas de Impostos e de Transferência de Impostos - Educação		
UNIDADE: 16.004 ENSINO MÉDIO		
12.362.0006.2006 - TRANSP. ESCOLAR ENSINO MÉDIO	10.000,00	
3.1.90.00.00.00.00.00 - Aplicacoes Diretas	10.000,00	
1.500.0000.0800 - Recursos Ordinários	5.000,00	
3.3.50.00.00.00.00.00 - Transferências a Instituições Privadas sem Fins Lu	5.000,00	
1.500.0000.0800 - Recursos Ordinários	106.000,00	
3.3.90.00.00.00.00.00 - Aplicacoes Diretas	10.000,00	
1.500.0000.0800 - Recursos Ordinários	19.000,00	
1.569.0000.0861 - Programa Nacional de Apoio ao Transporte Escolar - PNATE	77.000,00	29.000,00
1.570.0000.0897 - Transporte Escolar - Governo do Estado		
12.362.0008.2014 - ENSINO MEDIO	1.000,00	
3.1.90.00.00.00.00.00 - Aplicacoes Diretas		

MUNICIPIO DE SÃO JOSÉ DO CERRITO - SC
 LEI ORÇAMENTÁRIA ANUAL - 2024
**QUADRO DEMONSTRATIVO DAS DOTAÇÕES POR ÓRGÃO DO
 GOVERNO E DA ADMINISTRAÇÃO - QDD**



FUNCIONAL PROGRAMÁTICA DETALHADA POR DESPESA E RECURSOS	VALOR DA DESPESA	TOTAL DO AGRUPADOR
1.500.0000.0800 - Recursos Ordinários	1.000,00	
3.3.50.00.00.00.00.00 - Transferências a Instituições Privadas sem Fins Lu	26.500,00	
1.500.0000.0800 - Recursos Ordinários	26.500,00	
3.3.90.00.00.00.00.00 - Aplicacoes Diretas	1.000,00	
1.500.0000.0800 - Recursos Ordinários	1.000,00	
4.4.90.00.00.00.00.00 - Aplicacoes Diretas	500,00	
1.500.0000.0800 - Recursos Ordinários	500,00	
UNIDADE: 16.005 ENSINO SUPERIOR		100.000,00
12.364.0009.2015 - ENSINO SUPERIOR		100.000,00
3.3.90.00.00.00.00.00 - Aplicacoes Diretas	100.000,00	
1.500.0000.0800 - Recursos Ordinários	100.000,00	
UNIDADE: 16.006 EDUCAÇÃO ESPECIAL		36.120,00
12.367.0120.2059 - EDUCAÇÃO INCLUSIVA		36.120,00
3.3.50.00.00.00.00.00 - Transferências a Instituições Privadas sem Fins Lu	34.000,00	
1.500.1001.0801 - Receitas de Impostos e de Transferência de Impostos - Educação	34.000,00	
3.3.90.00.00.00.00.00 - Aplicacoes Diretas	2.120,00	
1.500.1001.0801 - Receitas de Impostos e de Transferência de Impostos - Educação	2.120,00	
UNIDADE: 16.007 CULTURA		62.060,00
13.392.0127.1014 - CONSTRUÇÃO DA BIBLIOTECA PÚBLICA MUNICIPAL		1.000,00
4.4.90.00.00.00.00.00 - Aplicacoes Diretas	1.000,00	
1.500.0000.0800 - Recursos Ordinários	1.000,00	
13.391.0127.1016 - CONSTRUÇÃO DE ESPAÇOS CULTURAIS		1.060,00
4.4.90.00.00.00.00.00 - Aplicacoes Diretas	1.060,00	
1.500.0000.0800 - Recursos Ordinários	1.060,00	
13.391.0127.2066 - MANUTENÇÃO DAS ATIVIDADES E AÇÕES CULTURAIS		60.000,00
3.1.90.00.00.00.00.00 - Aplicacoes Diretas	30.000,00	

MUNICÍPIO DE SÃO JOSÉ DO CERRITO - SC
 LEI ORÇAMENTÁRIA ANUAL - 2024
**QUADRO DEMONSTRATIVO DAS DOTACIONES POR ÓRGÃO DO
 GOVERNO E DA ADMINISTRAÇÃO - QDD**



FUNCIONAL PROGRAMÁTICA DETALHADA POR DESPESA E RECURSOS	VALOR DA DESPESA	TOTAL DO AGRUPADOR
1.500.0000.0800 - Recursos Ordinários	30.000,00	
3.3.90.00.00.00.00 - Aplicacoes Diretas	10.000,00	
1.500.0000.0800 - Recursos Ordinários	10.000,00	
4.4.90.00.00.00.00 - Aplicacoes Diretas	20.000,00	
1.500.0000.0800 - Recursos Ordinários	20.000,00	590.000,00
		1.000,00
UNIDADE: 16.008 ESPORTE		
27.813.0128.1017 - CONSTRUÇÃO DE ESPAÇOS PARA PRÁTICA DE ESPORTES		
4.4.90.00.00.00.00 - Aplicacoes Diretas	1.000,00	
1.500.0000.0800 - Recursos Ordinários	1.000,00	537.000,00
27.813.0128.2016 - ESPORTE E LAZER		
3.1.90.00.00.00.00 - Aplicacoes Diretas	350.000,00	
1.500.0000.0800 - Recursos Ordinários	350.000,00	
3.3.90.00.00.00.00 - Aplicacoes Diretas	185.000,00	
1.500.0000.0800 - Recursos Ordinários	185.000,00	
4.4.90.00.00.00.00 - Aplicacoes Diretas	2.000,00	
1.500.0000.0800 - Recursos Ordinários	2.000,00	52.000,00
27.813.0128.2070 - MANUT. ESTADIO MUNICIPAL (MANDABRASA)/GINASIO DE ESPORTE		
3.3.90.00.00.00.00 - Aplicacoes Diretas	50.000,00	
1.500.0000.0800 - Recursos Ordinários	50.000,00	
4.4.90.00.00.00.00 - Aplicacoes Diretas	2.000,00	
1.500.0000.0800 - Recursos Ordinários	2.000,00	4.508.050,00
ÓRGÃO: 19.000 SECRETARIA MUNICIPAL ESTRADAS E RODAGENS		
UNIDADE: 19.001 SECRETARIA MUNICIPAL ESTRADAS E RODAGENS		
15.451.0020.1008 - OBRAS DE INFRAESTRUTURA RODOVIÁRIAS E MODERNIZAÇÃO		
3.3.90.00.00.00.00 - Aplicacoes Diretas	10.000,00	
1.500.0000.0800 - Recursos Ordinários	10.000,00	4.243.050,00
		210.000,00



MUNICÍPIO DE SÃO JOSÉ DO CERRITO - SC
LEI ORÇAMENTÁRIA ANUAL - 2024
QUADRO DEMONSTRATIVO DAS DOTACIONES POR ÓRGÃO DO
GOVERNO E DA ADMINISTRAÇÃO - QDD

Página: 11 / 23
Data: 28/10/2023

FUNCIONAL PROGRAMÁTICA DETALHADA POR DESPESA E RECURSOS	VALOR DA DESPESA	TOTAL DO AGRUPADOR
4.4.90.00.00.00.00.00 - Aplicacoes Diretas	200.000,00	
1.500.0000.0800 - Recursos Ordinários	200.000,00	1.000,00
24.722.0021.1027 - IMPLANTAÇÃO DE TORRE DE TELEFONIA RURAL		
4.4.90.00.00.00.00.00 - Aplicacoes Diretas	1.000,00	
1.500.0000.0800 - Recursos Ordinários	1.000,00	3.693.050,00
26.782.0129.2023 - MANUTENÇÃO DA SECRETARIA DE OBRAS E SERVIÇOS PÚBLICOS		
3.1.90.00.00.00.00.00 - Aplicacoes Diretas	1.600.000,00	
1.500.0000.0800 - Recursos Ordinários	1.600.000,00	
3.3.90.00.00.00.00.00 - Aplicacoes Diretas	2.028.050,00	
1.500.0000.0800 - Recursos Ordinários	1.600.000,00	
1.709.0000.3000 - Recursos Hidricos - Compensação Financeira dos Recursos Hidricos (Produção de Energia)	300.000,00	
1.720.0000.0704 - FEP - Transferências da União Referentes às participações na exploração de Petróleo e Gás Natural destinadas ao	96.250,00	
1.750.0000.0816 - Contribuição de Intervenção do Domínio Econômico - CIDE	31.800,00	
3.3.93.00.00.00.00.00 - Aplicação Direta Decorrente de Op.entre Órgãos	15.000,00	
1.709.0000.3000 - Recursos Hidricos - Compensação Financeira dos Recursos Hidricos (Produção de Energia)	15.000,00	
4.4.90.00.00.00.00.00 - Aplicacoes Diretas	50.000,00	
1.500.0000.0800 - Recursos Ordinários	50.000,00	236.000,00
15.451.0018.2028 - CONVÊNIO CELESC/COSIP		
3.3.90.00.00.00.00.00 - Aplicacoes Diretas	215.000,00	
1.500.0000.0800 - Recursos Ordinários	5.000,00	
1.751.0000.0817 - Contribuição para o Custeio dos Serviços de Iluminação Pública - COSIP	210.000,00	
3.3.93.00.00.00.00.00 - Aplicação Direta Decorrente de Op.entre Órgãos	10.000,00	
1.751.0000.0817 - Contribuição para o Custeio dos Serviços de Iluminação Pública - COSIP	10.000,00	
4.4.90.00.00.00.00.00 - Aplicacoes Diretas	1.000,00	
1.500.0000.0800 - Recursos Ordinários	1.000,00	

MUNICÍPIO DE SÃO JOSÉ DO CERRITO - SC
 LEI ORÇAMENTÁRIA ANUAL - 2024
**QUADRO DEMONSTRATIVO DAS DOTAÇÕES POR ÓRGÃO DO
 GOVERNO E DA ADMINISTRAÇÃO - QDD**



FUNCIONAL PROGRAMÁTICA DETALHADA POR DESPESA E RECURSOS	VALOR DA DESPESA	TOTAL DO AGRUPADOR
4.4.93.00.00.00.00.00 - Aplicação Direta Decorrente de Op.entre Órgãos	10.000,00	
1.751.0000.0817 - Contribuição para o Custeio dos Serviços de Iluminação Pública - COSIP	10.000,00	10.000,00
24.722.0019.2030 - ADMINISTRAÇÃO DAS REPETIDORAS/ TORRE TELEFONIA		
3.3.90.00.00.00.00.00 - Aplicacoes Diretas	5.000,00	
1.500.0000.0800 - Recursos Ordinários	5.000,00	
4.4.90.00.00.00.00.00 - Aplicacoes Diretas	5.000,00	
1.500.0000.0800 - Recursos Ordinários	5.000,00	23.000,00
15.452.0017.2056 - MANUT DO TERMINAL RODOVIARIO		
3.3.90.00.00.00.00.00 - Aplicacoes Diretas	20.000,00	
1.500.0000.0800 - Recursos Ordinários	20.000,00	
4.4.90.00.00.00.00.00 - Aplicacoes Diretas	3.000,00	
1.500.0000.0800 - Recursos Ordinários	3.000,00	10.000,00
15.451.0020.2074 - CONSTRUÇÃO E MANUTENÇÃO DE PORTAL		
4.4.90.00.00.00.00.00 - Aplicacoes Diretas	10.000,00	
1.500.0000.0800 - Recursos Ordinários	10.000,00	60.000,00
15.452.0017.2076 - MANUTENÇÃO DA CAPELA MORTUARIA/CEMITÉRIO/GAVETARIO		
3.3.90.00.00.00.00.00 - Aplicacoes Diretas	10.000,00	
1.500.0000.0800 - Recursos Ordinários	10.000,00	
4.4.90.00.00.00.00.00 - Aplicacoes Diretas	50.000,00	
1.500.0000.0800 - Recursos Ordinários	50.000,00	265.000,00
UNIDADE: 19.004 SANEAMENTO BÁSICO		
15.452.0130.2027 - MANUT. DA COLETA DO LIXO		
3.1.90.00.00.00.00.00 - Aplicacoes Diretas	140.000,00	
1.500.0000.0800 - Recursos Ordinários	140.000,00	
3.3.90.00.00.00.00.00 - Aplicacoes Diretas	100.000,00	245.000,00



MUNICÍPIO DE SÃO JOSÉ DO CERRITO - SC
LEI ORÇAMENTÁRIA ANUAL - 2024
QUADRO DEMONSTRATIVO DAS DOTAÇÕES POR ÓRGÃO DO
GOVERNO E DA ADMINISTRAÇÃO - QDD

FUNCIONAL PROGRAMÁTICA DETALHADA POR DESPESA E RECURSOS	VALOR DA DESPESA	TOTAL DO AGRUPADOR
1.500.0000.0800 - Recursos Ordinários	100.000,00	
4.4.90.00.00.00.00.00 - Aplicacoes Diretas	5.000,00	
1.500.0000.0800 - Recursos Ordinários	5.000,00	20.000,00
17.512.0026.2055 - SANEAMENTO BÁSICO		
3.3.90.00.00.00.00.00 - Aplicacoes Diretas	10.000,00	
1.500.0000.0800 - Recursos Ordinários	10.000,00	
4.4.90.00.00.00.00.00 - Aplicacoes Diretas	10.000,00	
1.500.0000.0800 - Recursos Ordinários	10.000,00	1.491.500,00
ÓRGÃO: 21.000 SECRETARIA MUNICIPAL AGRICULTURA		1.491.500,00
UNIDADE: 21.001 SECRETARIA MUNICIPAL DE AGRICULTURA		150.000,00
20.606.0022.1010 - CONSTRUÇÃO E MANUT. PARQUE DE EVENTOS		
3.3.90.00.00.00.00.00 - Aplicacoes Diretas	50.000,00	
1.500.0000.0800 - Recursos Ordinários	50.000,00	
4.4.90.00.00.00.00.00 - Aplicacoes Diretas	100.000,00	
1.500.0000.0800 - Recursos Ordinários	100.000,00	2.000,00
20.606.0022.1011 - AQUISIÇÃO TERRENO HORTO FLORESTAL MUNICIPAL		
4.4.90.00.00.00.00.00 - Aplicacoes Diretas	1.000,00	
1.500.0000.0800 - Recursos Ordinários	1.000,00	
4.5.90.00.00.00.00.00 - Aplicacoes Diretas	1.000,00	
1.500.0000.0800 - Recursos Ordinários	1.000,00	100.000,00
20.606.0022.1015 - AQUISIÇÃO DE MAQUINAS E EQUIPAMENTOS		
4.4.90.00.00.00.00.00 - Aplicacoes Diretas	100.000,00	
1.500.0000.0800 - Recursos Ordinários	100.000,00	32.000,00
17.511.0026.1020 - CONST. DE POÇO ARTESIANO		
3.1.71.00.00.00.00.00 - Transf. a Consórcios Públicos	2.000,00	

MUNICÍPIO DE SÃO JOSÉ DO CERRITO - SC
 LEI ORÇAMENTÁRIA ANUAL - 2024
**QUADRO DEMONSTRATIVO DAS DOTAÇÕES POR ÓRGÃO DO
 GOVERNO E DA ADMINISTRAÇÃO - QDD**



FUNCIONAL PROGRAMÁTICA DETALHADA POR DESPESA E RECURSOS	VALOR DA DESPESA	TOTAL DO AGRUPADOR
1.500.0000.0800 - Recursos Ordinários	2.000,00	
3.3.71.00.00.00.00.00 - Transferências a Consórcios Públicos	5.000,00	
1.500.0000.0800 - Recursos Ordinários	5.000,00	
3.3.90.00.00.00.00.00 - Aplicações Diretas	5.000,00	
1.500.0000.0800 - Recursos Ordinários	5.000,00	
4.4.90.00.00.00.00.00 - Aplicações Diretas	20.000,00	
1.500.0000.0800 - Recursos Ordinários	20.000,00	
20.606.0022.2031 - MANUT. SEC. MUN. DE AGRICULTURA		1.145.000,00
3.1.90.00.00.00.00.00 - Aplicações Diretas	480.000,00	
1.500.0000.0800 - Recursos Ordinários	480.000,00	
3.3.50.00.00.00.00.00 - Transferências a Instituições Privadas sem Fins Lu	30.000,00	
1.500.0000.0800 - Recursos Ordinários	30.000,00	
3.3.90.00.00.00.00.00 - Aplicações Diretas	620.000,00	
1.500.0000.0800 - Recursos Ordinários	420.000,00	
1.709.0000.3000 - Recursos Hidricos - Compensação Financeira dos Recursos Hidricos (Produção de Energia)	200.000,00	
3.3.93.00.00.00.00.00 - Aplicação Direta Decorrente de Op.entre Órgãos	5.000,00	
1.709.0000.3000 - Recursos Hidricos - Compensação Financeira dos Recursos Hidricos (Produção de Energia)	5.000,00	
4.4.90.00.00.00.00.00 - Aplicações Diretas	10.000,00	
1.500.0000.0800 - Recursos Ordinários	10.000,00	
20.608.0022.2033 - MANUT. SIM - SERVIÇO DE INSPEÇÃO MUNICIPAL		10.000,00
3.3.90.00.00.00.00.00 - Aplicações Diretas	5.000,00	
1.500.0000.0800 - Recursos Ordinários	5.000,00	
4.4.90.00.00.00.00.00 - Aplicações Diretas	5.000,00	
1.500.0000.0800 - Recursos Ordinários	5.000,00	
20.608.0022.2063 - CONSÓRCIO INTERMUNICIPAL SERRA CATARINENSE - CISAMA		52.500,00

MUNICÍPIO DE SÃO JOSÉ DO CERRITO - SC
 LEI ORÇAMENTÁRIA ANUAL - 2024
**QUADRO DEMONSTRATIVO DAS DOTAÇÕES POR ÓRGÃO DO
 GOVERNO E DA ADMINISTRAÇÃO - QDD**



FUNCIONAL PROGRAMÁTICA DETALHADA POR DESPESA E RECURSOS	VALOR DA DESPESA	TOTAL DO AGRUPADOR
3.1.71.00.00.00.00 - Transf. a Consórcios Públicos	36.000,00	
1.500.0000.0800 - Recursos Ordinários	36.000,00	
3.3.71.00.00.00.00 - Transferências a Consórcios Públicos	16.000,00	
1.500.0000.0800 - Recursos Ordinários	16.000,00	
4.4.71.00.00.00.00 - Transferências a Consórcios Públicos	500,00	
1.500.0000.0800 - Recursos Ordinários	500,00	
ÓRGÃO: 22.000 FUNDO MUNICIPAL DE SAÚDE.		6.425.475,00
UNIDADE: 22.001 FUNDO MUNICIPAL DE SAÚDE.		2.524.800,00
10.301.0014.2045 - FUNDO MUN DE SAÚDE -ATENÇÃO BÁSICA PRIMÁRIA		1.913.300,00
3.1.90.00.00.00.00 - Aplicacoes Diretas	912.675,00	
1.500.1002.0802 - Receitas de Impostos e de Transferência de Impostos - Saúde	340.000,00	
1.600.0000.0960 - APS - Atenção Primária em Saúde	431.750,00	
1.621.0000.0898 - SUS/ESTADO	140.925,00	
3.3.40.00.00.00.00 - Transferencias a Municipios	250,00	
1.600.0000.0960 - APS - Atenção Primária em Saúde	250,00	
3.3.90.00.00.00.00 - Aplicacoes Diretas	959.875,00	
1.500.1002.0802 - Receitas de Impostos e de Transferência de Impostos - Saúde	926.250,00	
1.621.0000.0898 - SUS/ESTADO	33.625,00	
4.4.90.00.00.00.00 - Aplicacoes Diretas	40.500,00	
1.500.1002.0802 - Receitas de Impostos e de Transferência de Impostos - Saúde	2.500,00	
1.600.0000.0960 - APS - Atenção Primária em Saúde	38.000,00	
10.301.0014.2046 - PACS - PROGRAMA AGENTES COMUNITARIOS DE SAÚDE- AÇÕES ESTRATÉGICAS		611.500,00
3.1.90.00.00.00.00 - Aplicacoes Diretas	607.500,00	
1.500.1002.0802 - Receitas de Impostos e de Transferência de Impostos - Saúde	52.500,00	
1.600.0000.0960 - APS - Atenção Primária em Saúde	520.000,00	

MUNICÍPIO DE SÃO JOSÉ DO CERRITO - SC
 LEI ORÇAMENTÁRIA ANUAL - 2024
**QUADRO DEMONSTRATIVO DAS DOTAÇÕES POR ÓRGÃO DO
 GOVERNO E DA ADMINISTRAÇÃO - QDD**



FUNCIONAL PROGRAMÁTICA DETALHADA POR DESPESA E RECURSOS		VALOR DA DESPESA	TOTAL DO AGRUPADOR
1.621.0000.0898 - SUS/ESTADO		35.000,00	
3.3.90.00.00.00.00.00 - Aplicacoes Diretas		4.000,00	
1.500.1002.0802 - Receitas de Impostos e de Transferência de Impostos - Saúde		4.000,00	329.825,00
UNIDADE: 22.002 FUNDO SAÚDE - ASSISTÊNCIA FARMACÉUTICA			329.825,00
10.301.0014.2048 - FARMACIA BASICA		325.750,00	
3.3.90.00.00.00.00.00 - Aplicacoes Diretas		160.000,00	
1.500.1002.0802 - Receitas de Impostos e de Transferência de Impostos - Saúde		98.800,00	
1.600.0000.0867 - Assistência Farmacéutica Básica		66.950,00	
1.621.0000.0898 - SUS/ESTADO		4.075,00	
4.4.90.00.00.00.00.00 - Aplicacoes Diretas		4.075,00	
1.500.1002.0802 - Receitas de Impostos e de Transferência de Impostos - Saúde			40.150,00
UNIDADE: 22.003 FUNDO SAÚDE - VIGILÂNCIA EM SAÚDE			40.150,00
10.304.0014.2051 - VIGILANCIA EM SAÚDE SANITARIA			
3.1.90.00.00.00.00.00 - Aplicacoes Diretas		13.875,00	
1.600.0000.0866 - Vigilância em Saúde		13.875,00	
3.3.90.00.00.00.00.00 - Aplicacoes Diretas		24.525,00	
1.500.1002.0802 - Receitas de Impostos e de Transferência de Impostos - Saúde		11.000,00	
1.600.0000.0866 - Vigilância em Saúde		13.525,00	
4.4.90.00.00.00.00.00 - Aplicacoes Diretas		1.750,00	
1.600.0000.0866 - Vigilância em Saúde		1.750,00	
4.4.90.00.00.00.00.00 - Aplicacoes Diretas			579.150,00
1.600.0000.0866 - Vigilância em Saúde			439.150,00
UNIDADE: 22.004 FUNDO SAÚDE - MÉDIA E ALTA COMPLEXIDADE			
10.302.0014.2041 - MANUTENCAO DO SAMU			
3.1.90.00.00.00.00.00 - Aplicacoes Diretas		365.000,00	
1.500.1002.0802 - Receitas de Impostos e de Transferência de Impostos - Saúde		25.000,00	
1.600.0000.0865 - Atenção de Média e Alta Complexidade Ambulatorial e Hospitalar		340.000,00	

MUNICÍPIO DE SÃO JOSÉ DO CERRITO - SC
 LEI ORÇAMENTÁRIA ANUAL - 2024
**QUADRO DEMONSTRATIVO DAS DOTAÇÕES POR ÓRGÃO DO
 GOVERNO E DA ADMINISTRAÇÃO - QDD**



FUNCIONAL PROGRAMÁTICA DETALHADA POR DESPESA E RECURSOS	VALOR DA DESPESA	TOTAL DO AGRUPADOR
3.3.90.00.00.00.00 - Aplicacoes Diretas	66.525,00	
1.500.1002.0802 - Receitas de Impostos e de Transferência de Impostos - Saúde	20.000,00	
1.600.0000.0865 - Atenção de Média e Alta Complexidade Ambulatorial e Hospitalar	46.525,00	
4.4.90.00.00.00.00 - Aplicacoes Diretas	7.625,00	
1.500.1002.0802 - Receitas de Impostos e de Transferência de Impostos - Saúde	3.750,00	
1.600.0000.0865 - Atenção de Média e Alta Complexidade Ambulatorial e Hospitalar	3.875,00	
10.301.0014.2072 - ATENDIMENTO A PESSOAS COM NECESSIDADES ESPECIAIS		140.000,00
3.3.90.00.00.00.00 - Aplicacoes Diretas	140.000,00	
1.600.0000.0865 - Atenção de Média e Alta Complexidade Ambulatorial e Hospitalar	140.000,00	
UNIDADE: 22.005 SECRETARIA DE SAÚDE		2.951.550,00
10.301.0014.1012 - CONSTRUÇÃO UNIDADE DE SAÚDE		100.000,00
4.4.90.00.00.00.00 - Aplicacoes Diretas	100.000,00	
1.500.1002.0802 - Receitas de Impostos e de Transferência de Impostos - Saúde	100.000,00	
10.301.0014.2052 - MANUTENÇÃO DO CONSORCIO INTERMUNICIPAL DE SAÚDE		337.800,00
3.1.71.00.00.00.00 - Transf. a Consórcios Públicos	38.000,00	
1.500.1002.0802 - Receitas de Impostos e de Transferência de Impostos - Saúde	38.000,00	
3.3.71.00.00.00.00 - Transferências a Consórcios Públicos	24.000,00	
1.500.1002.0802 - Receitas de Impostos e de Transferência de Impostos - Saúde	24.000,00	
3.3.93.00.00.00.00 - Aplicação Direta Decorrente de Op.entre Órgãos	275.000,00	
1.500.1002.0802 - Receitas de Impostos e de Transferência de Impostos - Saúde	275.000,00	
4.4.71.00.00.00.00 - Transferências a Consórcios Públicos	800,00	
1.500.1002.0802 - Receitas de Impostos e de Transferência de Impostos - Saúde	800,00	
10.301.0014.2053 - MANUTENÇÃO DO FUNDO SAÚDE/SECRETARIA		2.513.750,00
3.1.90.00.00.00.00 - Aplicacoes Diretas	1.300.000,00	
1.500.1002.0802 - Receitas de Impostos e de Transferência de Impostos - Saúde	1.300.000,00	

MUNICÍPIO DE SÃO JOSÉ DO CERRITO - SC
 LEI ORÇAMENTÁRIA ANUAL - 2024
**QUADRO DEMONSTRATIVO DAS DOTACIONES POR ÓRGÃO DO
 GOVERNO E DA ADMINISTRAÇÃO - QDD**



FUNCIONAL PROGRAMÁTICA DETALHADA POR DESPESA E RECURSOS	VALOR DA DESPESA	TOTAL DO AGRUPADOR
3.3.50.00.00.00.00.00 - Transferências a Instituições Privadas sem Fins Lu	1.250,00	
1.500.1002.0802 - Receitas de Impostos e de Transferência de Impostos - Saúde	1.250,00	
3.3.90.00.00.00.00.00 - Aplicacoes Diretas	1.200.000,00	
1.500.1002.0802 - Receitas de Impostos e de Transferência de Impostos - Saúde	1.200.000,00	
4.4.90.00.00.00.00.00 - Aplicacoes Diretas	12.500,00	1.034.376,00
1.500.1002.0802 - Receitas de Impostos e de Transferência de Impostos - Saúde	12.500,00	771.000,00
ÓRGÃO: 24.000 FUNDO MUNICIPAL DE ASSISTÊNCIA SOCIAL		1.000,00
UNIDADE: 24.001 FUNDO MUNICIPAL DE ASSISTÊNCIA SOCIAL		1.000,00
08.244.0126.1013 - CONSTRUÇÃO DO CRAS		660.000,00
4.4.90.00.00.00.00.00 - Aplicacoes Diretas	1.000,00	
1.500.0000.0800 - Recursos Ordinários	1.000,00	
08.244.0013.2036 - MANUTENÇÃO SECRETARIA DE ASSISTÊNCIA SOCIAL		520.000,00
3.1.90.00.00.00.00.00 - Aplicacoes Diretas	520.000,00	
1.500.0000.0800 - Recursos Ordinários	130.000,00	
3.3.90.00.00.00.00.00 - Aplicacoes Diretas	130.000,00	
1.500.0000.0800 - Recursos Ordinários	10.000,00	
4.4.90.00.00.00.00.00 - Aplicacoes Diretas	10.000,00	
1.500.0000.0800 - Recursos Ordinários	50.000,00	
08.244.0013.2043 - MORAR BEM - HABITAÇÃO E MELHORIAS SANITÁRIAS		50.000,00
3.3.90.00.00.00.00.00 - Aplicacoes Diretas	50.000,00	
1.500.0000.0800 - Recursos Ordinários	60.000,00	
08.244.0028.2065 - BENEFÍCIOS EVENTUAIS EMERGENCIAIS		40.000,00
3.3.90.00.00.00.00.00 - Aplicacoes Diretas	20.000,00	
1.500.0000.0800 - Recursos Ordinários	60.000,00	
1.665.0000.0901 - Transf. Conv. do Estado p/ Assis. Social	40.000,00	
UNIDADE: 24.003 FUNDO DE ASSISTÊNCIA - PROTEÇÃO SOCIAL BÁSICA		216.360,00

MUNICIPIO DE SÃO JOSÉ DO CERRITO - SC
 LEI ORÇAMENTÁRIA ANUAL - 2024
**QUADRO DEMONSTRATIVO DAS DOTAÇÕES POR ÓRGÃO DO
 GOVERNO E DA ADMINISTRAÇÃO - QDD**



FUNCIONAL PROGRAMÁTICA DETALHADA POR DESPESA E RECURSOS	VALOR DA DESPESA	TOTAL DO AGRUPADOR
08.244.0028.2021 - PSB - PROTEÇÃO SOCIAL BASICA - MANUTENÇÃO CRAS		144.060,00
3.1.90.00.00.00.00.00 - Aplicacoes Diretas	75.000,00	
1.500.0000.0800 - Recursos Ordinários	10.000,00	
1.660.0000.0072 - Transf. FNAS - PSB	65.000,00	
3.3.90.00.00.00.00.00 - Aplicacoes Diretas	58.760,00	
1.500.0000.0800 - Recursos Ordinários	10.000,00	
1.660.0000.0072 - Transf. FNAS - PSB	48.760,00	
4.4.90.00.00.00.00.00 - Aplicacoes Diretas	10.300,00	
1.500.0000.0800 - Recursos Ordinários	5.000,00	
1.660.0000.0072 - Transf. FNAS - PSB	5.300,00	
08.244.0013.2038 - SERVIÇOS DE CONVIVÊNCIA - GRUPO 3ª Idade		5.000,00
3.3.90.00.00.00.00.00 - Aplicacoes Diretas	5.000,00	
1.500.0000.0800 - Recursos Ordinários	5.000,00	
08.243.0013.2042 - PSB - PROGRAMA PRÓ-JOVEM - Adolescente		1.000,00
3.3.90.00.00.00.00.00 - Aplicacoes Diretas	1.000,00	
1.500.0000.0800 - Recursos Ordinários	1.000,00	
08.244.0028.2044 - PSB - EQUIPE VOLANTE		1.000,00
3.3.90.00.00.00.00.00 - Aplicacoes Diretas	1.000,00	
1.660.0000.0072 - Transf. FNAS - PSB	1.000,00	
08.244.0013.2073 - PSB - SCFV - SERVIÇO FORTALECIMENTO DE VINCULO		65.300,00
3.3.90.00.00.00.00.00 - Aplicacoes Diretas	60.000,00	
1.500.0000.0800 - Recursos Ordinários	10.000,00	
1.660.0000.0072 - Transf. FNAS - PSB	50.000,00	
4.4.90.00.00.00.00.00 - Aplicacoes Diretas	5.300,00	
1.660.0000.0072 - Transf. FNAS - PSB	5.300,00	

MUNICIPIO DE SÃO JOSÉ DO CERRITO - SC
 LEI ORÇAMENTÁRIA ANUAL - 2024
**QUADRO DEMONSTRATIVO DAS DOTAÇÕES POR ÓRGÃO DO
 GOVERNO E DA ADMINISTRAÇÃO - QDD**



FUNCIONAL PROGRAMÁTICA DETALHADA POR DESPESA E RECURSOS	VALOR DA DESPESA	TOTAL DO AGRUPADOR
UNIDADE: 24.004 FUNDO DE ASSISTÊNCIA - BLOCO GESTÃO		41.910,00
08.244.0013.2060 - PSB - ÍNDICE DE GESTÃO DECENTRALIZADA - IGD - BOLSA FAMÍLIA		20.955,00
3.3.90.00.00.00.00.00 - Aplicacoes Diretas	18.955,00	
1.500.0000.0800 - Recursos Ordinários	5.000,00	
1.660.0000.0073 - Transf. FNAS - Gestão	13.955,00	
4.4.90.00.00.00.00.00 - Aplicacoes Diretas	2.000,00	
1.660.0000.0073 - Transf. FNAS - Gestão	2.000,00	
08.244.0013.2077 - PSB - IGD - SUAS - ÍNDICE GESTÃO DECENTRALIZADA		20.955,00
3.3.90.00.00.00.00.00 - Aplicacoes Diretas	18.955,00	
1.500.0000.0800 - Recursos Ordinários	5.000,00	
1.660.0000.0073 - Transf. FNAS - Gestão	13.955,00	
4.4.90.00.00.00.00.00 - Aplicacoes Diretas	2.000,00	
1.660.0000.0073 - Transf. FNAS - Gestão	2.000,00	
UNIDADE: 24.005 PROTEÇÃO SOCIAL ESPECIALMÉDIA COMPLEXIDADE		4.900,00
08.242.0027.2039 - PSE - ATENDIMENTO A PESSOA COM DEFICIÊNCIA - APAE		4.900,00
3.3.50.00.00.00.00.00 - Transferencias a Instituicoes Privadas sem Fins Lu	4.900,00	
1.660.0000.0071 - Transf. FNAS - PSE Media Complexidade		
UNIDADE: 24.006 PROGRAMA BPC NA ESCOLA		206,00
08.242.0110.2080 - BPC NA ESCOLA		206,00
3.3.90.00.00.00.00.00 - Aplicacoes Diretas	206,00	
1.660.0000.0170 - Transf. FNAS - BPC na Escola	206,00	
ÓRGÃO: 70.000 SERVIÇOS DE UTILIDADE PÚBLICA		149.286,00
UNIDADE: 70.001 Serviços de Utilidade Pública		149.286,00
06.181.0118.2022 - FUNREBOM		3.000,00
3.1.90.00.00.00.00.00 - Aplicacoes Diretas	1.000,00	
1.500.0000.0800 - Recursos Ordinários	1.000,00	

MUNICÍPIO DE SÃO JOSÉ DO CERRITO - SC
LEI ORÇAMENTÁRIA ANUAL - 2024
**QUADRO DEMONSTRATIVO DAS DOTAÇÕES POR ÓRGÃO DO
GOVERNO E DA ADMINISTRAÇÃO - QDD**



FUNCIONAL PROGRAMÁTICA DETALHADA POR DESPESA E RECURSOS	VALOR DA DESPESA	TOTAL DO AGRUPADOR
3.3.90.00.00.00.00.00 - Aplicacoes Diretas	1.000,00	
1.500.0000.0800 - Recursos Ordinários	1.000,00	
4.4.90.00.00.00.00.00 - Aplicacoes Diretas	1.000,00	
1.500.0000.0800 - Recursos Ordinários	1.000,00	19.416,00
06.181.0118.2040 - CONVENIO COM A POLICIA CIVIL - FUMPOC	15.916,00	
3.3.90.00.00.00.00.00 - Aplicacoes Diretas	7.000,00	
1.500.0000.0800 - Recursos Ordinários	3.916,00	
1.752.7005.0855 - Convênio Trânsito - Civil	5.000,00	
1.752.7006.0856 - Convênio Trânsito - Prefeitura	3.500,00	
4.4.90.00.00.00.00.00 - Aplicacoes Diretas	1.500,00	
1.500.0000.0800 - Recursos Ordinários	1.000,00	
1.752.7005.0855 - Convênio Trânsito - Civil	1.000,00	
1.752.7006.0856 - Convênio Trânsito - Prefeitura	1.000,00	23.870,00
06.181.0118.2081 - CONVÊNIO POLÍCIA MILITAR - FUMPOM		
3.3.90.00.00.00.00.00 - Aplicacoes Diretas	17.870,00	
1.500.0000.0800 - Recursos Ordinários	10.000,00	
1.752.7004.0854 - Convênio Trânsito - Militar	4.770,00	
1.752.7006.0856 - Convênio Trânsito - Prefeitura	3.100,00	
4.4.90.00.00.00.00.00 - Aplicacoes Diretas	6.000,00	
1.500.0000.0800 - Recursos Ordinários	5.000,00	
1.752.7004.0854 - Convênio Trânsito - Militar	1.000,00	103.000,00
14.422.0112.2086 - Manutenção das Atividades do Conselho Tutelar		
3.1.90.00.00.00.00.00 - Aplicacoes Diretas	92.000,00	
1.500.0000.0800 - Recursos Ordinários	92.000,00	
3.3.90.00.00.00.00.00 - Aplicacoes Diretas	10.000,00	


MUNICÍPIO DE SÃO JOSÉ DO CERRITO - SC
 LEI ORÇAMENTÁRIA ANUAL - 2024
**QUADRO DEMONSTRATIVO DAS DOTAÇÕES POR ÓRGÃO DO
 GOVERNO E DA ADMINISTRAÇÃO - QDD**




FUNCIÓNAL PROGRAMÁTICA DETALHADA POR DESPESA E RECURSOS	VALOR DA DESPESA	TOTAL DO AGRUPADOR
1.500.0000.0800 - Recursos Ordinários	10.000,00	
4.4.90.00.00.00.00.00 - Aplicacoes Diretas	1.000,00	
1.500.0000.0800 - Recursos Ordinários	1.000,00	1.190.600,00
ÓRGÃO: 80.000 ENCARGOS GERAIS		1.190.600,00
UNIDADE: 80.001 Encargos Gerais		1.190.600,00
28.843.0000.0001 - AMORTIZAÇÃO DA DÍVIDA INTERNA		560.000,00
3.2.90.00.00.00.00.00 - Aplicacoes Diretas	160.000,00	
1.500.0000.0800 - Recursos Ordinários	160.000,00	
4.6.90.00.00.00.00.00 - Aplicacoes Diretas	400.000,00	
1.500.0000.0800 - Recursos Ordinários	400.000,00	
04.122.0002.2004 - CONTRIBUIÇÃO PASEP		210.000,00
3.3.90.00.00.00.00.00 - Aplicacoes Diretas	210.000,00	
1.500.0000.0800 - Recursos Ordinários	210.000,00	
04.123.0000.2058 - ENCARGOS GERAIS - PRECATORIOS		420.600,00
3.1.90.00.00.00.00.00 - Aplicacoes Diretas	10.600,00	
1.500.0000.0800 - Recursos Ordinários	10.600,00	
3.3.90.00.00.00.00.00 - Aplicacoes Diretas	400.000,00	
1.500.0000.0800 - Recursos Ordinários	400.000,00	
4.6.90.00.00.00.00.00 - Aplicacoes Diretas	10.000,00	
1.500.0000.0800 - Recursos Ordinários	10.000,00	
ÓRGÃO: 90.000 RESERVA DE CONTINGÊNCIA		40.000,00
UNIDADE: 90.001 RESERVA DE CONTINGÊNCIA		40.000,00
99.999.0023.9999 - RESERVA DE CONTINGENCIA		40.000,00
3.3.90.00.00.00.00.00 - Aplicacoes Diretas	40.000,00	
1.500.0000.0800 - Recursos Ordinários	40.000,00	

30.230.000,00

TOTAL GERAL


Prefeitura do Mun. de São José do Cerrito



José Dirceu da Silva
Prefeito Municipal




MUNICÍPIO DE SÃO JOSÉ DO CERRITO - SC
LEI ORÇAMENTÁRIA ANUAL - 2024
SUMÁRIO GERAL DA RECEITA POR FONTES E DA DESPESA
POR FUNÇÕES DE GOVERNO

Página: 1 / 1
Data: 28/10/2023

	Valor
RECEITAS	
	30.223.100,00
1.0.0.0.00.0.0.00.00.00 - Receitas Correntes	6.900,00
2.0.0.0.00.0.0.00.00.00 - Receitas de Capital	30.230.000,00
Subtotal:	30.230.000,00
DESPESAS	
	1.819.673,00
01 - Legislativa	3.843.100,00
04 - Administração	56.286,00
06 - Segurança Pública	1.034.376,00
08 - Assistência Social	6.425.475,00
10 - Saúde	9.669.480,00
12 - Educação	62.060,00
13 - Cultura	103.000,00
14 - Direitos da Cidadania	784.000,00
15 - Urbanismo	52.000,00
17 - Saneamento	1.459.500,00
20 - Agricultura	27.000,00
23 - Comércio e Serviços	11.000,00
24 - Comunicações	3.693.050,00
26 - Transporte	590.000,00
27 - Desporto e Lazer	560.000,00
28 - Encargos Especiais	40.000,00
99 - Reserva de Contingência	30.230.000,00
Subtotal:	30.230.000,00
Total geral das receitas:	30.230.000,00
Total geral das despesas:	30.230.000,00



JOSÉ DIRCEU DA SILVA
Prefeito Municipal



CINTIA TAINARA A STURCIO
Contadora CRC/SC 043598-09